



# Για κάθε εφαρμογή, όπου ο φωτισμός παίζει πραγματικά σημαντικό ρόλο, εύκολο στην εγκατάσταση και στη συντήρηση

## CoreLine Waterproof

Το CoreLine waterproof τηρεί την υπόσχεση της σειράς CoreLine για πρωτοποριακά, εύχρηστα φωτιστικά υψηλής ποιότητας. Τα προϊόντα της σειράς CoreLine waterproof μπορούν να χρησιμοποιηθούν για την αντικατάσταση των κλασικών στεγανών φωτιστικών με λαμπτήρες φθορισμού που κυμαίνονται από 18 W έως 58 W. Με την λεπτή και κομψή σχεδιάσή του, συνεχίζει να διατηρεί το γνωστό και αποδεκτό αρχιτεκτονικό του ύφος. Η εγκατάσταση είναι γρήγορη και εύκολη, χάρη στην αποδοτική του σχεδίαση. Το CoreLine waterproof παρέχει καλύτερη κατανομή φωτός ευρείας δέσμης για απλό και αποδοτικό φωτισμό. Τα φωτιστικά Interact Ready με ενσωματωμένες ασύρματες επικοινωνίες διατίθενται και σε αυτή τη σειρά, έτοιμα για χρήση με πύλες, αισθητήρες και λογισμικό InterAct.

### Οφέλη

- Περιορίζει το κόστος ενέργειας και συντήρησης
- Υποστηρίζει γρήγορη και ευέλικτη εγκατάσταση χάρη στην έξυπνη αρχιτεκτονική των προϊόντων WT120C G2
- Ιδανικό για γενικά έργα φωτισμού, με στιβαρή σχεδίαση (IK08) και υψηλές προδιαγραφές προστασίας από σκόνη και νερό (IP65)

### Χαρακτηριστικά

- Μεγάλη διάρκεια ζωής και υψηλή απόδοση: έως 100.000 ώρες με φωτεινή ροή στο 70% τουλάχιστον συγκριτικά με το αρχικό επίπεδο και την απόδοση έως 160 lm/W
- Γκάμα διαθέσιμων επιλογών: L600/1200/1500, έως 12,000 lm, 4000K
- Ομοιόμορφη και ευρεία δέσμη ή κατανομή φωτός οπαλίνας
- Μακρύτεροι ολισθητήρες, ταχύτερο άνοιγμα ασφάλισης, ηλεκτρικές συνδέσεις χωρίς εργαλεία για εύκολη και ευέλικτη εγκατάσταση
- Διατίθενται προαιρετικά συστήματα ελέγχου και εκδόσεις: ρύθμιση έντασης DALI, ενσωματωμένη δυνατότητα ασύρματης συνδεσιμότητας (Interact Ready), ενσωματωμένοι αισθητήρες κίνησης (MDU), φωτισμός ασφαλείας (EL), αδιάβροχος εξωτερικός σύνδεσμος για ευκολότερη εγκατάσταση (WEC), περαστή μονοφασική και τριφασική καλωδίωση (TW1 /

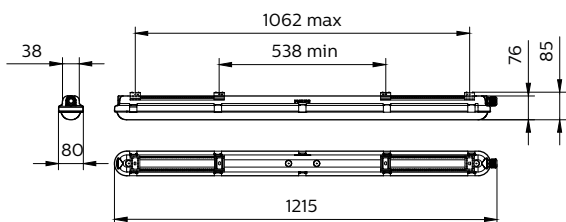
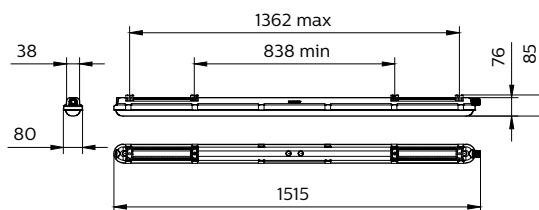
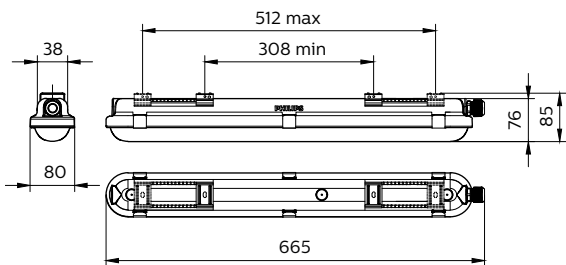
### Εφαρμογή

- Χώροι στάθμευσης
- Αποθήκες
- Γενικός φωτισμός

### Προειδοποίηση & ασφάλεια

- Η υπεριώδης ακτινοβολία θα προκαλέσει βλάβες στο υλικό με τον καιρό με αποτέλεσμα να πάψει να έχει αδιάβροχη στεγανοποίηση και χαρακτηρισμό IP66.
- Μην εγκαταστήσετε το φωτιστικό σε σημεία όπου θα είναι εκτεθειμένο σε απευθείας ηλιακό φως.

### Σχεδιάγραμμα διαστάσεων



# CoreLine Waterproof

## Λεπτομέρειες για το προϊόν



CoreLine Waterproof WT120C G2  
PCU-7DPP



CoreLine Waterproof WT120C G2  
PCU-3DPP



CoreLine Waterproof WT120C G2  
PCU-10DPP



CoreLine Waterproof WT120C G2  
PCU-9DPP




Product Detail Photo Coreline



CoreLine Waterproof WT120C G2  
PCU-12DPP



CoreLine waterproof G2 (WT120C  
G2),MDU, Motion Detection Unit



CoreLine Waterproof WT120C G2  
PCU-2DPP

# CoreLine Waterproof


## Λεπτομέρειες για το προϊόν



CoreLine Waterproof WT120C G2  
PCU-13DPP



CoreLine Waterproof WT120C G2  
PCU-8DPP



CoreLine waterproof G2 (WT120C  
G2),MDU, Motion Detection Unit



CoreLine Waterproof WT120C G2  
PCU-11DPP



CoreLine waterproof G2 (WT120C  
G2),Emergency lighting, TrustSight

## CoreLine Waterproof

### Γενικές πληροφορίες

Συμπεριλαμβάνεται διάταξη οδήγησης	Ναι
Αριθμός οργάνων	1 μονάδα
Επκέτα σέρβις	Ναι

### Τεχνικά χαρακτηριστικά φωτισμού

Δείκτης χρωματικής απόδοσης (CRI)	>80
-----------------------------------	-----

### Χαρακτηριστικά ηλεκτρικής λειτουργίας

Κατηγορία προστασίας IEC	Κατηγορία ασφαλείας I
Τάση εισόδου	220 έως 240 V
Line Frequency	50 or 60 Hz

### Μηχανικά εξαρτήματα και Περιβλήμα

Χρώμα περιβλήματος	Γκρι
Κωδικός προστασίας από μηχ. κρούσεις	IK08
Βαθμός προστασίας από τις εισροές	IP65

### Έγκριση και Εφαρμογή

Σήμανση CE	Ναι
Σήμανση ENEC	Σήμανση ENEC
Σήμανση ευελκτότητας	Για τοποθέτηση σε εύκολα αναφλέξιμες επιφάνειες
Δοκιμή αντοχής καλωδίων σε καύση	Θερμοκρασία 850 °C, διάρκεια 30 s

### Αρχική απόδοση (συμβατή με IEC)

Ανοχή φωτεινής ροής	+/-10%
---------------------	--------

### Γενικές πληροφορίες

Order Code	Full Product Name	Κωδικός σειράς λαμπτήρων	Αντικαταστάσιμη πηγή φωτός
91685800	WT120C G2 LED27S/840 PSU TW3 L1200	LED27S	Όχι
96256200	WT120C G2 LED40S/840 PSU MDU L1200	LED40S	Όχι
85419700	WT120C G2 LED40S/840 PSU ELB3 L1200	LED40S	Όχι
88312900	WT120C G2 LED40S/840 PSD ELB3 L1200	LED40S	Όχι
75428799	WT120C G2 LED60S/840 PSU L1200	-	-
75429499	WT120C G2 LED80S/840 PSU L1200	-	-
75433199	WT120C G2 LED60S/840 PSD L1200	-	-
84046600	WT120C G2 LED27S/840 PSU L1200	-	Όχι
50221599	WT120C G2 LED27S/840 PSU L1200 BN	-	Όχι
75427099	WT120C G2 LED40S/840 PSU L600	-	-
84045900	WT120C G2 LED19S/840 PSU L600	-	Όχι
91686500	WT120C G2 LED34S/840 PSU TW3 L1500	LED34S	Όχι
88308200	WT120C G2 LED34S/840 PSD L1500	LED34S	Όχι
85420300	WT120C G2 LED34S/840 PSU ELB3 L1500	LED34S	Όχι
88313600	WT120C G2 LED34S/840 PSD ELB3 L1500	LED34S	Όχι
91688900	WT120C G2 LED60S/840 PSU TW3 L1500	LED60S	Όχι
88310500	WT120C G2 LED60S/840 PSD L1500	LED60S	Όχι
85421000	WT120C G2 LED60S/840 PSU ELB3 L1500	LED60S	Όχι
88314300	WT120C G2 LED60S/840 PSD ELB3 L1500	LED60S	Όχι
40931900	WT120C G2 LED80S/840 PSU L1500 ELB3	LED80S	Όχι
75430099	WT120C G2 LED100S/840 PSU L1500	-	-
75435599	WT120C G2 LED100S/840 PSD L1500	-	-
84047399	WT120C G2 LED34S/840 PSU L1500	-	Όχι
84049700	WT120C G2 LED60S/840 PSU L1500	-	Όχι
40928900	WT120C G2 LED80S/840 PSU L1500	-	Όχι
36934199	WT120C G2 LED34S/865 PSU L1500	-	Όχι
36935899	WT120C G2 LED60S/865 PSU L1500	-	Όχι
50216199	WT120C G2 LED34S/840 PSU L1500 BN	-	Όχι

### Τεχνικά χαρακτηριστικά φωτισμού

Order Code	Full Product Name	Σχετική θερμοκρασία χρώματος (ονομ.)	Απόδοση φωτεινότητας (διαβαθμισμένη) (ονομ.)	Φωτεινή ροή	Τύπος οπτικού συστήματος
91685800	WT120C G2 LED27S/840 PSU TW3 L1200	4000 K	126 lm/W	2.700 lm	Ευρείας δέσμης
96256200	WT120C G2 LED40S/840 PSU MDU L1200	4000 K	131 lm/W	4.000 lm	Ευρείας δέσμης
85419700	WT120C G2 LED40S/840 PSU ELB3 L1200	4000 K	121 lm/W	4.000 lm	Ευρείας δέσμης
88312900	WT120C G2 LED40S/840	4000 K	113 lm/W	4.000 lm	Ευρείας δέσμης

Order Code	Full Product Name	Σχετική θερμοκρασία χρώματος (ονομ.)	Απόδοση φωτεινότητας (διαβαθμισμένη) (ονομ.)	Φωτεινή ροή	Τύπος οπτικού συστήματος
75428799	WT120C G2 LED60S/840 PSU L1200	4000 K	160 lm/W	6.000 lm	Συμμετρικό
75429499	WT120C G2 LED80S/840 PSU L1200	4000 K	160 lm/W	8.000 lm	Συμμετρικό
75433199	WT120C G2 LED60S/840 PSD L1200	4000 K	160 lm/W	6.000 lm	Συμμετρικό
84046600	WT120C G2 LED27S/840 PSU L1200	4000 K	131 lm/W	2.700 lm	Ευρείας δέσμης

## CoreLine Waterproof

Order Code	Full Product Name	Σχετική θερμοκρασία χρώματος (ονομ.)	Απόδοση φωτεινότητας (διαβαθμισμένη) (ονομ.)	Φωτεινή ροή	Τύπος οπτικού συστήματος
50221599	WT120C G2 LED27S/840 PSU L1200 BN	4000 K	126 lm/W	2.700 lm	Συμμετρικό
75427099	WT120C G2 LED40S/840 PSU L600	4000 K	160 lm/W	4.000 lm	Συμμετρικό
84045900	WT120C G2 LED19S/840 PSU L600	4000 K	126 lm/W	1.900 lm	Ευρείας δέσμης
91686500	WT120C G2 LED34S/840 PSU TW3 L1500	4000 K	133 lm/W	3.400 lm	Ευρείας δέσμης
88308200	WT120C G2 LED34S/840 PSD L1500	4000 K	131 lm/W	3.400 lm	Ευρείας δέσμης
85420300	WT120C G2 LED34S/840 PSU ELB3 L1500	4000 K	113 lm/W	3.400 lm	Ευρείας δέσμης
88313600	WT120C G2 LED34S/840 PSD ELB3 L1500	4000 K	110 lm/W	3.400 lm	Ευρείας δέσμης
91688900	WT120C G2 LED60S/840 PSU TW3 L1500	4000 K	135 lm/W	6.000 lm	Ευρείας δέσμης
88310500	WT120C G2 LED60S/840 PSD L1500	4000 K	133 lm/W	6.000 lm	Ευρείας δέσμης
85421000	WT120C G2 LED60S/840	4000 K	121 lm/W	6.000 lm	Ευρείας δέσμης

Order Code	Full Product Name	Σχετική θερμοκρασία χρώματος (ονομ.)	Απόδοση φωτεινότητας (διαβαθμισμένη) (ονομ.)	Φωτεινή ροή	Τύπος οπτικού συστήματος
	PSU ELB3 L1500				
88314300	WT120C G2 LED60S/840 PSD ELB3 L1500	4000 K	121 lm/W	6.000 lm	Ευρείας δέσμης
40931900	WT120C G2 LED80S/840 PSU L1500 ELB3	4000 K	126 lm/W	8.000 lm	Ευρείας δέσμης
75430099	WT120C G2 LED100S/840 PSU L1500	4000 K	160 lm/W	10.000 lm	Συμμετρικό
75435599	WT120C G2 LED100S/840 PSD L1500	4000 K	160 lm/W	10.000 lm	Συμμετρικό
84047399	WT120C G2 LED34S/840 PSU L1500	4000 K	140 lm/W	3.400 lm	Ευρείας δέσμης
84049700	WT120C G2 LED60S/840 PSU L1500	4000 K	140 lm/W	6.000 lm	Ευρείας δέσμης
40928900	WT120C G2 LED80S/840 PSU L1500	4000 K	140 lm/W	8.000 lm	Ευρείας δέσμης
36934199	WT120C G2 LED34S/865 PSU L1500	6500 K	139 lm/W	3.400 lm	Ευρείας δέσμης
36935899	WT120C G2 LED60S/865 PSU L1500	6500 K	139 lm/W	6.000 lm	Ευρείας δέσμης
50216199	WT120C G2 LED34S/840 PSU L1500 BN	4000 K	141 lm/W	3.400 lm	Συμμετρικό

### Χαρακτηριστικά ηλεκτρικής λειτουργίας

Order Code	Full Product Name	Κατανάλωση ενέργειας	Κατάλληλο για τυχαίους κύκλους on/off
91685800	WT120C G2 LED27S/840 PSU TW3 L1200	21,5 W	Δεν εφαρμόζεται
96256200	WT120C G2 LED40S/840 PSU MDU L1200	30,5 W	Ναι
85419700	WT120C G2 LED40S/840 PSU ELB3 L1200	33 W	Δεν εφαρμόζεται
88312900	WT120C G2 LED40S/840 PSD ELB3 L1200	35,5 W	Δεν εφαρμόζεται

Order Code	Full Product Name	Κατανάλωση ενέργειας	Κατάλληλο για τυχαίους κύκλους on/off
75428799	WT120C G2 LED60S/840 PSU L1200	37,5 W	Όχι
75429499	WT120C G2 LED80S/840 PSU L1200	50 W	Όχι
75433199	WT120C G2 LED60S/840 PSD L1200	37,5 W	Όχι
84046600	WT120C G2 LED27S/840 PSU L1200	20,5 W	Δεν εφαρμόζεται

## CoreLine Waterproof

Order Code	Full Product Name	Κατανάλωση ενέργειας	Κατάλληλο για τυχαίους κύκλους on/off
50221599	WT120C G2 LED27S/840 PSU L1200 BN	21 W	Ναι
75427099	WT120C G2 LED40S/840 PSU L600	25 W	Όχι
84045900	WT120C G2 LED19S/840 PSU L600	15 W	Δεν εφαρμόζεται
91686500	WT120C G2 LED34S/840 PSU TW3 L1500	25,5 W	Δεν εφαρμόζεται
88308200	WT120C G2 LED34S/840 PSD L1500	26 W	Δεν εφαρμόζεται
85420300	WT120C G2 LED34S/840 PSU ELB3 L1500	30 W	Δεν εφαρμόζεται
88313600	WT120C G2 LED34S/840 PSD ELB3 L1500	31 W	Δεν εφαρμόζεται
91688900	WT120C G2 LED60S/840 PSU TW3 L1500	44,5 W	Δεν εφαρμόζεται
88310500	WT120C G2 LED60S/840 PSD L1500	45 W	Δεν εφαρμόζεται
85421000	WT120C G2 LED60S/840 PSU ELB3 L1500	49,5 W	Δεν εφαρμόζεται

Order Code	Full Product Name	Κατανάλωση ενέργειας	Κατάλληλο για τυχαίους κύκλους on/off
88314300	WT120C G2 LED60S/840 PSD ELB3 L1500	49,5 W	Δεν εφαρμόζεται
40931900	WT120C G2 LED80S/840 PSU L1500 ELB3	63,5 W	Δεν εφαρμόζεται
75430099	WT120C G2 LED100S/840 PSU L1500	62 W	Όχι
75435599	WT120C G2 LED100S/840 PSD L1500	62 W	Όχι
84047399	WT120C G2 LED34S/840 PSU L1500	24,3 W	Δεν εφαρμόζεται
84049700	WT120C G2 LED60S/840 PSU L1500	42,9 W	Δεν εφαρμόζεται
40928900	WT120C G2 LED80S/840 PSU L1500	57,1 W	Δεν εφαρμόζεται
36934199	WT120C G2 LED34S/865 PSU L1500	24,5 W	Δεν εφαρμόζεται
36935899	WT120C G2 LED60S/865 PSU L1500	43 W	Δεν εφαρμόζεται
50216199	WT120C G2 LED34S/840 PSU L1500 BN	24 W	Ναι

### Συστήματα ελέγχου και ρύθμιση της έντασης

Order Code	Full Product Name	Με ρύθμιση έντασης	Ενσωματωμένος έλεγχος	Μέγιστο επίπεδο ρύθμισης έντασης
91685800	WT120C G2 LED27S/840 PSU TW3 L1200	Όχι	-	Δεν εφαρμόζεται
96256200	WT120C G2 LED40S/840 PSU MDU L1200	Ναι	Αισθητήρας κίνησης και φωτός (On/Off)	Δεν εφαρμόζεται
85419700	WT120C G2 LED40S/840 PSU ELB3 L1200	Όχι	-	Δεν εφαρμόζεται
88312900	WT120C G2 LED40S/840 PSD ELB3 L1200	Ναι	-	1%
75428799	WT120C G2 LED60S/840 PSU L1200	Όχι	-	-
75429499	WT120C G2 LED80S/840 PSU L1200	Όχι	-	-
75433199	WT120C G2 LED60S/840 PSD L1200	Ναι	-	-
84046600	WT120C G2 LED27S/840 PSU L1200	Όχι	-	Δεν εφαρμόζεται
50221599	WT120C G2 LED27S/840 PSU L1200 BN	Όχι	-	-
75427099	WT120C G2 LED40S/840 PSU L600	Όχι	-	-
84045900	WT120C G2 LED19S/840 PSU L600	Όχι	-	Δεν εφαρμόζεται
91686500	WT120C G2 LED34S/840 PSU TW3 L1500	Όχι	-	Δεν εφαρμόζεται

Order Code	Full Product Name	Με ρύθμιση έντασης	Ενσωματωμένος έλεγχος	Μέγιστο επίπεδο ρύθμισης έντασης
88308200	WT120C G2 LED34S/840 PSD L1500	Ναι	-	1%
85420300	WT120C G2 LED34S/840 PSU ELB3 L1500	Όχι	-	Δεν εφαρμόζεται
88313600	WT120C G2 LED34S/840 PSD ELB3 L1500	Ναι	-	1%
91688900	WT120C G2 LED60S/840 PSU TW3 L1500	Όχι	-	Δεν εφαρμόζεται
88310500	WT120C G2 LED60S/840 PSD L1500	Ναι	-	1%
85421000	WT120C G2 LED60S/840 PSU ELB3 L1500	Όχι	-	Δεν εφαρμόζεται
88314300	WT120C G2 LED60S/840 PSD ELB3 L1500	Ναι	-	1%
40931900	WT120C G2 LED80S/840 PSU L1500 ELB3	Όχι	-	Δεν εφαρμόζεται
75430099	WT120C G2 LED100S/840 PSU L1500	Όχι	-	-
75435599	WT120C G2 LED100S/840 PSD L1500	Ναι	-	-
84047399	WT120C G2 LED34S/840 PSU L1500	Όχι	-	Δεν εφαρμόζεται

## CoreLine Waterproof

Order Code	Full Product Name	Με ρύθμιση έντασης	Ενσωματωμένος έλεγχος	Μέγιστο επίπεδο ρύθμισης έντασης
84049700	WT120C G2 LED60S/840 PSU L1500	Όχι	-	Δεν εφαρμόζεται
40928900	WT120C G2 LED80S/840 PSU L1500	Όχι	-	Δεν εφαρμόζεται
36934199	WT120C G2 LED34S/865 PSU L1500	Όχι	-	Δεν εφαρμόζεται

Order Code	Full Product Name	Με ρύθμιση έντασης	Ενσωματωμένος έλεγχος	Μέγιστο επίπεδο ρύθμισης έντασης
36935899	WT120C G2 LED60S/865 PSU L1500	Όχι	-	Δεν εφαρμόζεται
50216199	WT120C G2 LED34S/840 PSU L1500 BN	Όχι	-	-

### Λειτουργία έκτακτης ανάγκης (1/2)

Order Code	Full Product Name	Κεντρικός φωτισμός έκτακτης ανάγκης	Φωτισμός έκτακτης ανάγκης	Φωτεινή ροή έκτακτης ανάγκης	Τύπος μπαταρίας φωτισμού έκτακτης ανάγκης
91685800	WT120C G2 LED27S/840 PSU TW3 L1200	-	-	-	-
96256200	WT120C G2 LED40S/840 PSU MDU L1200	-	-	-	-
85419700	WT120C G2 LED40S/840 PSU ELB3 L1200	Όχι	Φωτισμός ασφαλείας διάρκειας 3 ωρών, βασική έκδοση	500 lm	Lithium
88312900	WT120C G2 LED40S/840 PSD ELB3 L1200	Όχι	Φωτισμός ασφαλείας διάρκειας 3 ωρών, βασική έκδοση	500 lm	Lithium
75428799	WT120C G2 LED60S/840 PSU L1200	Όχι	-	-	-
75429499	WT120C G2 LED80S/840 PSU L1200	Όχι	-	-	-
75433199	WT120C G2 LED60S/840 PSD L1200	Όχι	-	-	-
84046600	WT120C G2 LED27S/840 PSU L1200	-	-	-	-
50221599	WT120C G2 LED27S/840 PSU L1200 BN	-	-	-	-
75427099	WT120C G2 LED40S/840 PSU L600	Όχι	-	-	-

Order Code	Full Product Name	Κεντρικός φωτισμός έκτακτης ανάγκης	Φωτισμός έκτακτης ανάγκης	Φωτεινή ροή έκτακτης ανάγκης	Τύπος μπαταρίας φωτισμού έκτακτης ανάγκης
84045900	WT120C G2 LED19S/840 PSU L600	-	-	-	-
91686500	WT120C G2 LED34S/840 PSU TW3 L1500	-	-	-	-
88308200	WT120C G2 LED34S/840 PSD L1500	-	-	-	-
85420300	WT120C G2 LED34S/840 PSU ELB3 L1500	Όχι	Φωτισμός ασφαλείας διάρκειας 3 ωρών, βασική έκδοση	500 lm	Lithium
88313600	WT120C G2 LED34S/840 PSD ELB3 L1500	Όχι	Φωτισμός ασφαλείας διάρκειας 3 ωρών, βασική έκδοση	500 lm	Lithium
91688900	WT120C G2 LED60S/840 PSU TW3 L1500	-	-	-	-
88310500	WT120C G2 LED60S/840 PSD L1500	-	-	-	-
85421000	WT120C G2 LED60S/840 PSU ELB3 L1500	Όχι	Φωτισμός ασφαλείας διάρκειας 3 ωρών, βασική έκδοση	500 lm	Lithium
88314300	WT120C G2 LED60S/840 PSD ELB3 L1500	Όχι	Φωτισμός ασφαλείας διάρκειας 3 ωρών, βασική έκδοση	500 lm	Lithium

## CoreLine Waterproof

Order Code	Full Product Name	Κεντρικός φωτισμός έκτακτης ανάγκης	Φωτισμός έκτακτης ανάγκης	Φωτεινή ροή έκτακτης ανάγκης	Τύπος μπαταρίας
					φωτισμού έκτακτης ανάγκης
40931900	WT120C G2 LED80S/840 PSU L1500 ELB3	Όχι	Φωτισμός ασφαλείας διάρκειας 3 ωρών, βασική έκδοση	500 lm	Lithium
75430099	WT120C G2 LED100S/840 PSU L1500	Όχι	-	-	-
75435599	WT120C G2 LED100S/840 PSD L1500	Όχι	-	-	-
84047399	WT120C G2 LED34S/840 PSU L1500	-	-	-	-
84049700	WT120C G2 LED60S/840 PSU L1500	-	-	-	-

Order Code	Full Product Name	Κεντρικός φωτισμός έκτακτης ανάγκης	Φωτισμός έκτακτης ανάγκης	Φωτεινή ροή έκτακτης ανάγκης	Τύπος μπαταρίας
					φωτισμού έκτακτης ανάγκης
40928900	WT120C G2 LED80S/840 PSU L1500	-	-	-	-
36934199	WT120C G2 LED34S/86S PSU L1500	-	-	-	-
36935899	WT120C G2 LED60S/86S PSU L1500	-	-	-	-
50216199	WT120C G2 LED34S/840 PSU L1500 BN	-	-	-	-

### Λειτουργία έκτακτης ανάγκης (2/2)

Order Code	Full Product Name	Όνομαστική διάρκεια του φωτισμού ασφαλείας (όταν είναι πλήρως φορτισμένο)
91685800	WT120C G2 LED27S/840 PSU TW3 L1200	-
96256200	WT120C G2 LED40S/840 PSU MDU L1200	-
85419700	WT120C G2 LED40S/840 PSU ELB3 L1200	3 h
88312900	WT120C G2 LED40S/840 PSD ELB3 L1200	3 h
75428799	WT120C G2 LED60S/840 PSU L1200	-
75429499	WT120C G2 LED80S/840 PSU L1200	-
75433199	WT120C G2 LED60S/840 PSD L1200	-
84046600	WT120C G2 LED27S/840 PSU L1200	-
50221599	WT120C G2 LED27S/840 PSU L1200 BN	-
75427099	WT120C G2 LED40S/840 PSU L600	-
84045900	WT120C G2 LED19S/840 PSU L600	-
91686500	WT120C G2 LED34S/840 PSU TW3 L1500	-
88308200	WT120C G2 LED34S/840 PSD L1500	-
85420300	WT120C G2 LED34S/840 PSU ELB3 L1500	3 h

Order Code	Full Product Name	Όνομαστική διάρκεια του φωτισμού ασφαλείας (όταν είναι πλήρως φορτισμένο)
88313600	WT120C G2 LED34S/840 PSD ELB3 L1500	3 h
91688900	WT120C G2 LED60S/840 PSU TW3 L1500	-
88310500	WT120C G2 LED60S/840 PSD L1500	-
85421000	WT120C G2 LED60S/840 PSU ELB3 L1500	3 h
88314300	WT120C G2 LED60S/840 PSD ELB3 L1500	3 h
40931900	WT120C G2 LED80S/840 PSU L1500 ELB3	3 h
75430099	WT120C G2 LED100S/840 PSU L1500	-
75435599	WT120C G2 LED100S/840 PSD L1500	-
84047399	WT120C G2 LED34S/840 PSU L1500	-
84049700	WT120C G2 LED60S/840 PSU L1500	-
40928900	WT120C G2 LED80S/840 PSU L1500	-
36934199	WT120C G2 LED34S/86S PSU L1500	-
36935899	WT120C G2 LED60S/86S PSU L1500	-
50216199	WT120C G2 LED34S/840 PSU L1500 BN	-

### Έγκριση και Εφαρμογή

Order Code	Full Product Name	Τιμή		
		Εύρος θερμοκρασίας περιβάλλοντος	τρεμοπαίγματος (PstLM)	Στροβοσκοπικό εφέ
91685800	WT120C G2 LED27S/840 PSU TW3 L1200	-20 έως +35 °C	1	1,6

Order Code	Full Product Name	Τιμή		
		Εύρος θερμοκρασίας περιβάλλοντος	τρεμοπαίγματος (PstLM)	Στροβοσκοπικό εφέ
96256200	WT120C G2 LED40S/840 PSU MDU L1200	-20 έως +35 °C	1	1,6

## CoreLine Waterproof

Order Code	Full Product Name	Τιμή		
		Εύρος θερμοκρασίας περιβάλλοντος	τρεμοπαίγματος (PstLM)	Στροβοσκοπικό εφέ
85419700	WT120C G2 LED40S/840 PSU ELB3 L1200	0 έως +25 °C	1	1,6
88312900	WT120C G2 LED40S/840 PSD ELB3 L1200	0 έως +25 °C	1	1,6
75428799	WT120C G2 LED60S/840 PSU L1200	-20 έως +40 °C	-	0,4
75429499	WT120C G2 LED80S/840 PSU L1200	-20 έως +40 °C	-	0,4
75433199	WT120C G2 LED60S/840 PSD L1200	-20 έως +40 °C	-	0,4
84046600	WT120C G2 LED27S/840 PSU L1200	-20 έως +40 °C	1	1,6
50221599	WT120C G2 LED27S/840 PSU L1200 BN	-20 έως +40 °C	1	0,4
75427099	WT120C G2 LED40S/840 PSU L600	-20 έως +40 °C	-	0,4
84045900	WT120C G2 LED19S/840 PSU L600	-20 έως +40 °C	1	1,6
91686500	WT120C G2 LED34S/840 PSU TW3 L1500	-20 έως +35 °C	1	1,6
88308200	WT120C G2 LED34S/840 PSD L1500	-20 έως +35 °C	1	1,6
85420300	WT120C G2 LED34S/840 PSU ELB3 L1500	0 έως +25 °C	1	1,6
88313600	WT120C G2 LED34S/840 PSD ELB3 L1500	0 έως +25 °C	1	1,6

Order Code	Full Product Name	Τιμή		
		Εύρος θερμοκρασίας περιβάλλοντος	τρεμοπαίγματος (PstLM)	Στροβοσκοπικό εφέ
91688900	WT120C G2 LED60S/840 PSU TW3 L1500	-20 έως +35 °C	1	1,6
88310500	WT120C G2 LED60S/840 PSD L1500	-20 έως +35 °C	1	1,6
85421000	WT120C G2 LED60S/840 PSU ELB3 L1500	0 έως +25 °C	1	1,6
88314300	WT120C G2 LED60S/840 PSD ELB3 L1500	0 έως +25 °C	1	1,6
40931900	WT120C G2 LED80S/840 PSU L1500 ELB3	0 έως +25 °C	1	1,6
75430099	WT120C G2 LED100S/840 PSU L1500	-20 έως +40 °C	-	0,4
75435599	WT120C G2 LED100S/840 PSD L1500	-20 έως +40 °C	-	0,4
84047399	WT120C G2 LED34S/840 PSU L1500	-20 έως +40 °C	1	1,6
84049700	WT120C G2 LED60S/840 PSU L1500	-20 έως +40 °C	1	1,6
40928900	WT120C G2 LED80S/840 PSU L1500	-20 έως +40 °C	1	1,6
36934199	WT120C G2 LED34S/865 PSU L1500	-20 έως +40 °C	1	1,6
36935899	WT120C G2 LED60S/865 PSU L1500	-20 έως +40 °C	1	1,6
50216199	WT120C G2 LED34S/840 PSU L1500 BN	-20 έως +40 °C	1	1,6

### Αρχική απόδοση (συμβατή με IEC)

Order Code	Full Product Name	Αρχική χρωματικότητα
91685800	WT120C G2 LED27S/840 PSU TW3 L1200	(0.38,0.38)SDCM<=3
96256200	WT120C G2 LED40S/840 PSU MDU L1200	(0.38,0.38)SDCM<=3
85419700	WT120C G2 LED40S/840 PSU ELB3 L1200	(0.38,0.38)SDCM<=3
88312900	WT120C G2 LED40S/840 PSD ELB3 L1200	(0.38,0.38)SDCM<=3
75428799	WT120C G2 LED60S/840 PSU L1200	(0.38,0.38)SDCM≤3
75429499	WT120C G2 LED80S/840 PSU L1200	(0.38,0.38)SDCM≤3
75433199	WT120C G2 LED60S/840 PSD L1200	(0.38,0.38)SDCM≤3

Order Code	Full Product Name	Αρχική χρωματικότητα
84046600	WT120C G2 LED27S/840 PSU L1200	(0.38,0.38)SDCM<=3
50221599	WT120C G2 LED27S/840 PSU L1200 BN	(0.38,0.38)SDCM<=3
75427099	WT120C G2 LED40S/840 PSU L600	(0.38,0.38)SDCM≤3
84045900	WT120C G2 LED19S/840 PSU L600	(0.38,0.38)SDCM<=3
91686500	WT120C G2 LED34S/840 PSU TW3 L1500	(0.38,0.38)SDCM<=3
88308200	WT120C G2 LED34S/840 PSD L1500	(0.38,0.38)SDCM<=3
85420300	WT120C G2 LED34S/840 PSU ELB3 L1500	(0.38,0.38)SDCM<=3

## CoreLine Waterproof

Order Code	Full Product Name	Αρχική χρωματικότητα
88313600	WT120C G2 LED34S/840 PSD ELB3 L1500	(0.38,0.38)SDCM<=3
91688900	WT120C G2 LED60S/840 PSU TW3 L1500	(0.38,0.38)SDCM<=3
88310500	WT120C G2 LED60S/840 PSD L1500	(0.38,0.38)SDCM<=3
85421000	WT120C G2 LED60S/840 PSU ELB3 L1500	(0.38,0.38)SDCM<=3
88314300	WT120C G2 LED60S/840 PSD ELB3 L1500	(0.38,0.38)SDCM<=3
40931900	WT120C G2 LED80S/840 PSU L1500 ELB3	(0.38,0.38)SDCM<=3
75430099	WT120C G2 LED100S/840 PSU L1500	(0.38,0.38)SDCM<=3

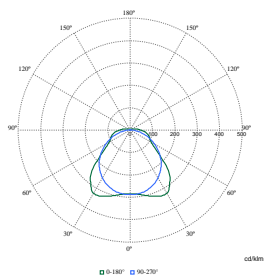
Order Code	Full Product Name	Αρχική χρωματικότητα
75435599	WT120C G2 LED100S/840 PSD L1500	(0.38,0.38)SDCM<=3
84047399	WT120C G2 LED34S/840 PSU L1500	(0.38,0.38)SDCM<=3
84049700	WT120C G2 LED60S/840 PSU L1500	(0.38,0.38)SDCM<=3
40928900	WT120C G2 LED80S/840 PSU L1500	(0.38,0.38)SDCM<=3
36934199	WT120C G2 LED34S/865 PSU L1500	(0.31,0.32)SDCM<=3
36935899	WT120C G2 LED60S/865 PSU L1500	(0.31,0.32)SDCM<=3
50216199	WT120C G2 LED34S/840 PSU L1500 BN	(0.38,0.38)SDCM<=3

### Στοιχεία προϊόντος

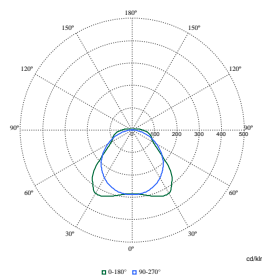
Order Code	Full Product Name	Κωδικός ονομασίας σειράς
91685800	WT120C G2 LED27S/840 PSU TW3 L1200	WT130C
96256200	WT120C G2 LED40S/840 PSU MDU L1200	WT130C
85419700	WT120C G2 LED40S/840 PSU ELB3 L1200	WT130C
88312900	WT120C G2 LED40S/840 PSD ELB3 L1200	WT130C
75428799	WT120C G2 LED60S/840 PSU L1200	-
75429499	WT120C G2 LED80S/840 PSU L1200	-
75433199	WT120C G2 LED60S/840 PSD L1200	-
84046600	WT120C G2 LED27S/840 PSU L1200	-
50221599	WT120C G2 LED27S/840 PSU L1200 BN	-
75427099	WT120C G2 LED40S/840 PSU L600	-
84045900	WT120C G2 LED19S/840 PSU L600	-
91686500	WT120C G2 LED34S/840 PSU TW3 L1500	WT130C
88308200	WT120C G2 LED34S/840 PSD L1500	WT130C
85420300	WT120C G2 LED34S/840 PSU ELB3 L1500	WT130C

Order Code	Full Product Name	Κωδικός ονομασίας σειράς
88313600	WT120C G2 LED34S/840 PSD ELB3 L1500	WT130C
91688900	WT120C G2 LED60S/840 PSU TW3 L1500	WT130C
88310500	WT120C G2 LED60S/840 PSD L1500	WT130C
85421000	WT120C G2 LED60S/840 PSU ELB3 L1500	WT130C
88314300	WT120C G2 LED60S/840 PSD ELB3 L1500	WT130C
40931900	WT120C G2 LED80S/840 PSU L1500 ELB3	WT130C
75430099	WT120C G2 LED100S/840 PSU L1500	-
75435599	WT120C G2 LED100S/840 PSD L1500	-
84047399	WT120C G2 LED34S/840 PSU L1500	WT130C
84049700	WT120C G2 LED60S/840 PSU L1500	-
40928900	WT120C G2 LED80S/840 PSU L1500	-
36934199	WT120C G2 LED34S/865 PSU L1500	-
36935899	WT120C G2 LED60S/865 PSU L1500	-
50216199	WT120C G2 LED34S/840 PSU L1500 BN	-

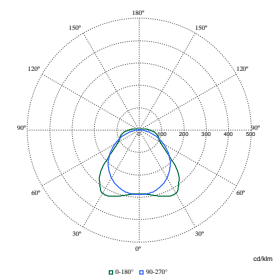
### Polar Wide Diagrams



Polar Normal (separate) - WT120CI -  
910505100048

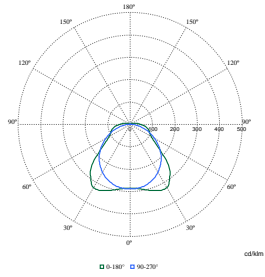


Polar Normal (separate) - WT120CI -  
910505100073

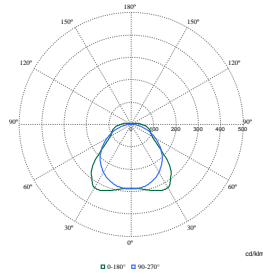


Polar Normal (separate) - WT120CI -  
910505100054

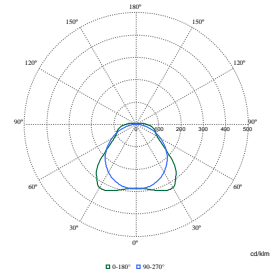
## Polar Wide Diagrams



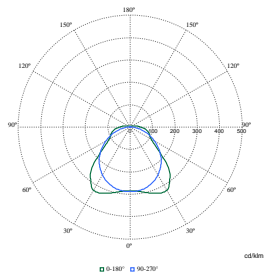
**Polar Normal (separate) - WT120CI - 910505100057**



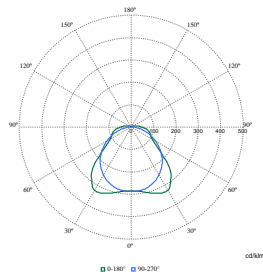
**Polar Normal (separate) - WT120CI - 910505100072**



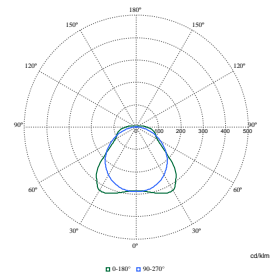
**Polar Normal (separate) - WT120CI - 910505100064**



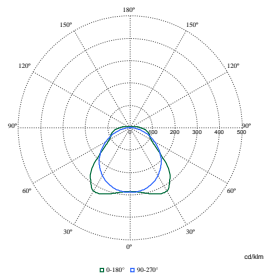
**Polar Normal (separate) - WT120CI - 910505100039**



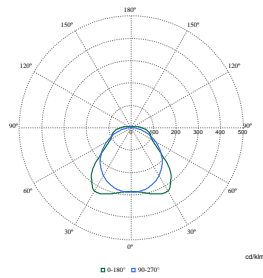
**Polar Normal (separate) - WT120CI - 910505100061**



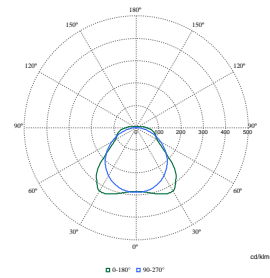
**Polar Normal (separate) - WT120CI - 910505100080**



**Polar Normal (separate) - WT120CI - 910505100062**

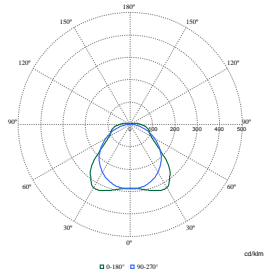


**Polar Normal (separate) - WT120CI - 910505100076**

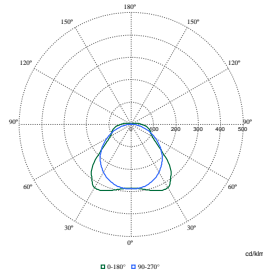


**Polar Normal (separate) - WT120CI - 910505100058**

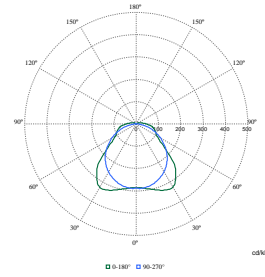
## Polar Wide Diagrams



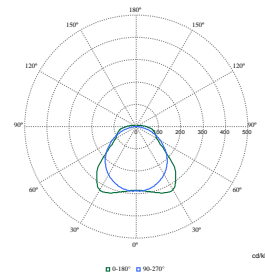
**Polar Normal (separate) - WT120CI - 911401823680**



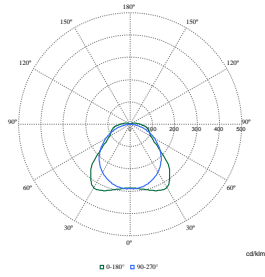
**Polar Normal (separate) - WT120CI - 910505100066**



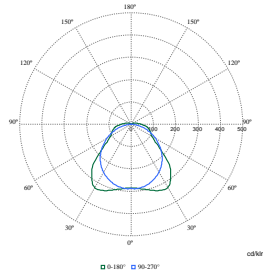
**Polar Normal (separate) - 911401823880**



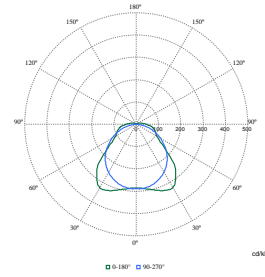
**Polar Normal (separate) - 911401824481**



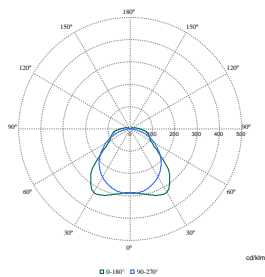
**Polar Normal (separate) - 911401824581**



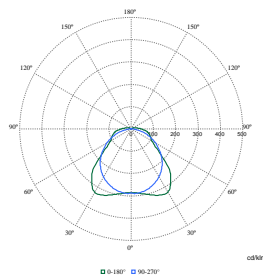
**Polar Normal (separate) - 911401825985**



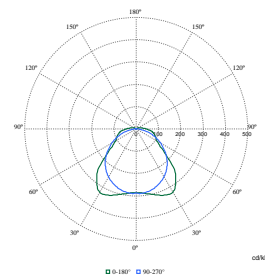
**Polar Normal (separate) - 911401826785**



**Polar Normal (separate) - 911401823480**



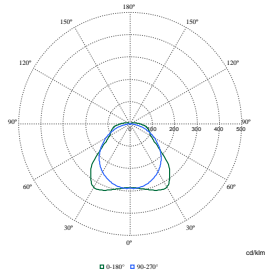
**Polar Normal (separate) - 911401823580**



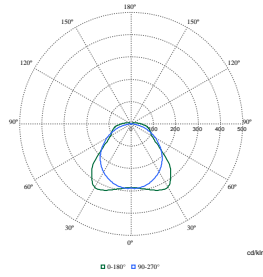
**Polar Normal (separate) - 911401823980**

# CoreLine Waterproof

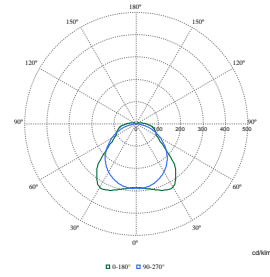
## Polar Wide Diagrams



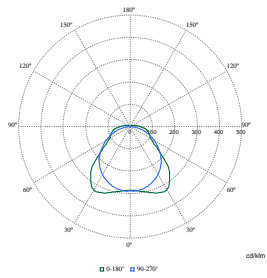
Polar Normal (separate) - 911401815587



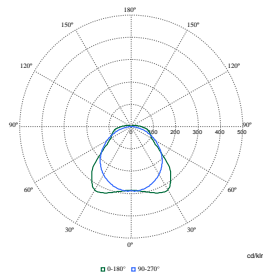
Polar Normal (separate) - 911401816187



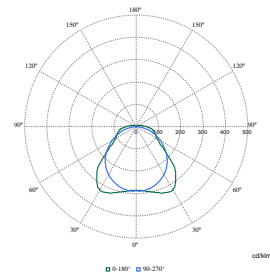
Polar Normal (separate) - 911401815887



Polar Normal (separate) - 911401816387



Polar Normal (separate) - 911401815787



Polar Normal (separate) - 911401815687

