



PHILIPS

Lighting



靈活實用，外觀優雅

SlimBalance G3

SlimBalance G3 SP570P 是一款靈活的線性辦公室照明方案，適合辦公室、教育等各種空間。提供靈活寬度 35/60/90/120mm 和長度 600/1200/1500mm，符合多種應用。幾何形狀有助於進一步創造差異化的空間。獨特結構設計，利於快速簡便的安裝和維護。UGR19 可搭配自訂解決方案用於特定類型，提供更好的視覺舒適度辦公室照明環境。

优点

- 高 lm/w 提高節能效率
- 靈活寬度，提供適用於多種天花板空間的可行性
- 配備 Dali 和 Interact 介面，易於系統控制
- 低 UGR 提供視覺舒適度
- 多種安裝方式和幾何形狀，滿足各種應用需求
- 簡易安裝機制和模組化設計，有助於節省安裝和維護時間

特点

- 系統效率：最大 130lm/W
- 產品寬度有 35/60/90/120mm 可選
- CRI 80 和 90 可選
- 使用壽命：50k 小時 (L70@ta=25deg)
- UGR19 可搭配自訂解決方案用於特定類型
- 簡單「滑動和點擊」機制，快速連續安裝

应用

- 開放式辦公室
- 公共室內區域
- 會議室/培訓室
- 圖書館

SlimBalance G3

Versions



RTP-OF-SP570X

RTP-OF-SP570X

SlimBalance G3

RTP-OF-SP570X




RTP-OF-SP570X

RTP-OF-SP570X


SlimBalance G3

RTP-OF-SP570X


二维绘图



SP570 W6L120 SD shop drawing



SP570 W6L150 CD shop drawing

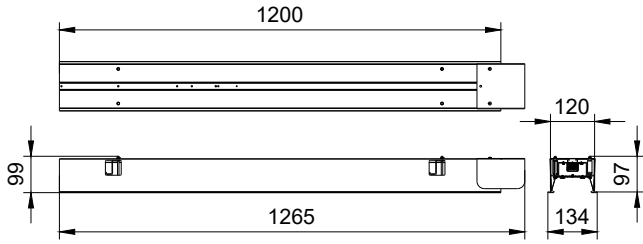


SP570 W6L120 SD shop drawing


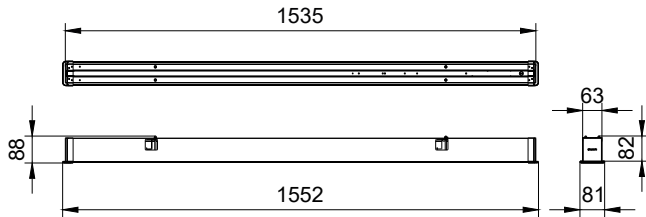


SP570 W6L120 CD shop drawing


二维绘图




SP570 W9L120 SD shop drawing



SP570 W6L60 SD shop drawing




SP570 W6L150 SD shop drawing

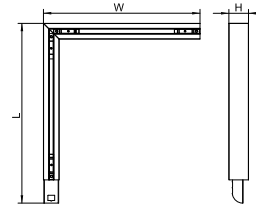


SP570 W6L60 SD shop drawing

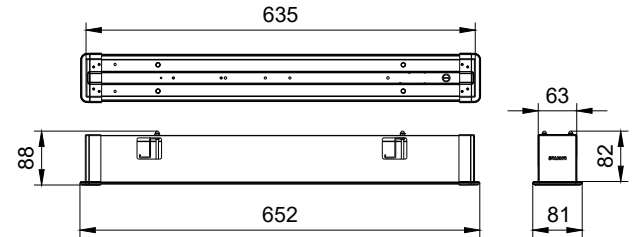
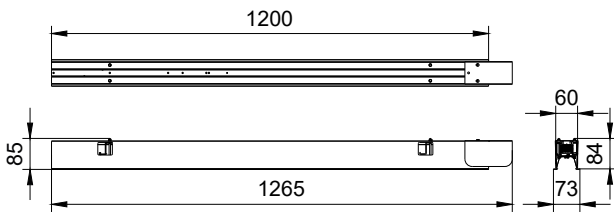
二维绘图



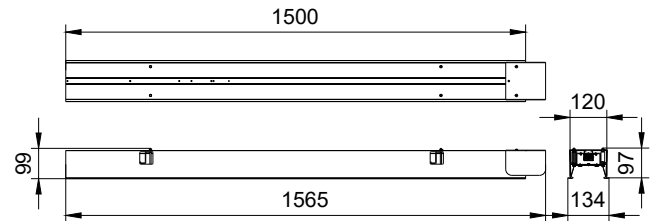
SP570 W6L60 SD shop drawing




| Product Type 型号 | Length (mm) 长度 | Width (mm) 宽度 | Height (mm) 高度 |
|--------------------|-------------------|------------------|-------------------|
| L60W6.LC | 68.9 | 60 | 7.52 |
| L60W9.LC | 68.9 | 60 | 8.52 |
| L60W12.LC | 68.9 | 60 | 8.52 |



SP570 W9L120 CD shop drawing



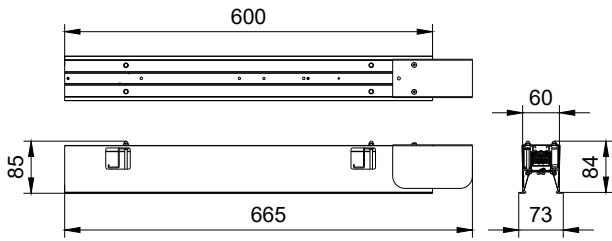
SP570 W6L60 SD shop drawing



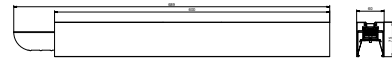
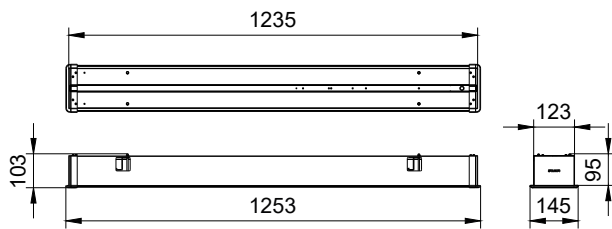
SP570 W9L120 SD shop drawing

SlimBalance G3

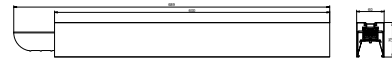
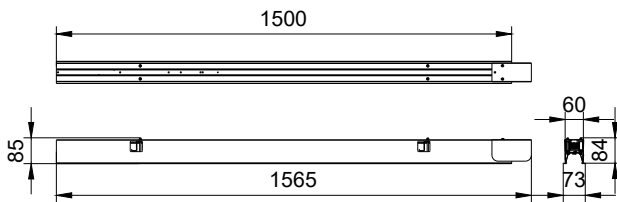
二维绘图



SP570 W6L120 CD shop drawing



SP570 W6L60 SD shop drawing



SP570 W6L60 SD shop drawing

产品详细

SlimBalance G3



SlimBalance G3



SlimBalance G3

产品详细



SlimBalance G3



SlimBalance G3



SlimBalance G3



SlimBalance G3



SlimBalance G3

| 一般資訊 | |
|--------------|--------------------|
| 部件 | - |
| 照明技術 | |
| 相關色溫 (標稱) | 4000 K |
| 運轉與電力 | |
| 保護等級 IEC | 安全等級 I |
| 線路頻率 | 50 or 60 Hz |
| 機械與外罩 | |
| 機械衝擊保護規範 | IK03 |
| 防水防塵規範 (IP) | IP20 |
| 認證與應用 | |
| CE 標誌 | 是 |
| ENEC 標誌 | - |
| 灼熱絲測試 | 溫度 650°C、持續時間 30 秒 |

一般資訊

| Order Code | Full Product Name | 內附驅動器 | 裝置部件數量 | 客戶服務標籤 |
|--------------|---------------------------------|-------|--------|--------|
| 911401502043 | SP570X LED40/940 L120W6 SD L1 W | 是 | 單位 | - |
| 911401534842 | SP570P LED50/840 L150W6 SD PSU | 是 | 單位 | 是 |
| 911401534942 | SP570P LED31/840 L150W6 SD PSU | 是 | 單位 | 是 |
| 911401536242 | SP570P LED50/940 L150W6 SD PSD | 是 | 單位 | 是 |
| 911401536742 | SM570C LED50/840 L150W6 SD PSU | 是 | 單位 | 是 |
| 911401537342 | SP570P LED50/840 L150W6 CD PSU | 是 | 單位 | 是 |
| 911401537442 | SP570P LED31/840 L150W6 CD PSU | 是 | 單位 | 是 |
| 911401538642 | SP570P LED50/940 L150W6 CD PSD | 是 | 單位 | 是 |
| 911401539142 | SM570C LED50/840 L150W6 CD PSU | 是 | 單位 | 是 |
| 911401539542 | SP571P LED50/840 L150W6 SD PSU | 是 | 單位 | 是 |
| 911401540342 | SP571P LED50/840 L150W6 CD PSU | 是 | 單位 | 是 |
| 911401534642 | SP570P LED40/840 L120W6 SD PSU | 是 | 單位 | 是 |
| 911401534742 | SP570P LED25/840 L120W6 SD PSU | 是 | 單位 | 是 |
| 911401536142 | SP570P LED40/940 L120W6 SD PSD | 是 | 單位 | 是 |
| 911401536542 | SM570C LED40/840 L120W6 SD PSU | 是 | 單位 | 是 |
| 911401537142 | SP570P LED40/840 L120W6 CD PSU | 是 | 單位 | 是 |
| 911401537242 | SP570P LED25/840 L120W6 CD PSU | 是 | 單位 | 是 |
| 911401538542 | SP570P LED40/940 L120W6 CD PSD | 是 | 單位 | 是 |
| 911401538942 | SM570C LED40/840 L120W6 CD PSU | 是 | 單位 | 是 |
| 911401539442 | SP571P LED40/840 L120W6 SD PSU | 是 | 單位 | 是 |
| 911401540142 | SP571P LED40/840 L120W6 CD PSU | 是 | 單位 | 是 |
| 911401502343 | SP570X LED40/940 L120W6 CD L1 W | 是 | 單位 | - |
| 911401534442 | SP570P LED20/840 L60W6 SD PSU | 是 | 單位 | 是 |

| Order Code | Full Product Name | 內附驅動器 | 裝置部件數量 | 客戶服務標籤 |
|--------------|---------------------------------|-------|--------|--------|
| 911401534542 | SP570P LED12/840 L60W6 SD PSU | 是 | 單位 | 是 |
| 911401536042 | SP570P LED20/940 L60W6 SD PSD | 是 | 單位 | 是 |
| 911401536342 | SM570C LED20/840 L60W6 SD PSU | 是 | 單位 | 是 |
| 911401536942 | SP570P LED20/840 L60W6 CD PSU | 是 | 單位 | 是 |
| 911401537042 | SP570P LED12/840 L60W6 CD PSU | 是 | 單位 | 是 |
| 911401538442 | SP570P LED20/940 L60W6 CD PSD | 是 | 單位 | 是 |
| 911401538742 | SM570C LED20/840 L60W6 CD PSU | 是 | 單位 | 是 |
| 911401539342 | SP571P LED20/840 L60W6 SD PSU | 是 | 單位 | 是 |
| 911401539942 | SP571P LED20/840 L60W6 CD PSU | 是 | 單位 | 是 |
| 911401540042 | SP571P LED12/840 L60W6 CD PSU | 是 | 單位 | 是 |
| 911401568942 | RC570B LED40/840 L120W12 SD PSU | - | - | 是 |
| 911401569842 | RC570B LED40/940 L120W12 SD PSD | - | - | 是 |
| 911401570242 | RC570B LED40/840 L120W12 CD PSU | - | - | 是 |
| 911401570342 | RC570B LED25/840 L120W12 CD PSU | - | - | 是 |
| 911401571642 | RC570B LED40/940 L120W12 CD PSD | - | - | 是 |
| 911401540942 | SP570P LED40/840 L120W9 SD PSU | 是 | 單位 | 是 |
| 911401541042 | SP570P LED25/840 L120W9 SD PSU | 是 | 單位 | 是 |
| 911401542342 | SP570P LED40/940 L120W9 SD PSD | 是 | 單位 | 是 |
| 911401542742 | SM570C LED40/840 L120W9 SD PSU | 是 | 單位 | 是 |
| 911401543342 | SP570P LED40/840 L120W9 CD PSU | 是 | 單位 | 是 |
| 911401543442 | SP570P LED25/840 L120W9 CD PSU | 是 | 單位 | 是 |
| 911401544742 | SP570P LED40/940 L120W9 CD PSD | 是 | 單位 | 是 |
| 911401545142 | SM570C LED40/840 L120W9 CD PSU | 是 | 單位 | 是 |
| 911401545742 | SP571P LED40/840 L120W9 SD PSU | 是 | 單位 | 是 |
| 911401546642 | SP571P LED40/840 L120W9 CD PSU | 是 | 單位 | 是 |
| 911401502243 | SP570X LED20/940 L60W6 CD L1 W | 是 | 單位 | - |
| 911401547542 | SP570P LED50/840 L150W12 SD PSU | 是 | 單位 | 是 |
| 911401548442 | SP570P LED50/940 L150W12 SD PSD | 是 | 單位 | 是 |
| 911401548942 | SM570C LED50/840 L150W12 SD PSU | 是 | 單位 | 是 |
| 911401549542 | SP570P LED50/840 L150W12 CD PSU | 是 | 單位 | 是 |
| 911401549642 | SP570P LED31/840 L150W12 CD PSU | 是 | 單位 | 是 |
| 911401550842 | SP570P LED50/940 L150W12 CD PSD | 是 | 單位 | 是 |
| 911401551342 | SM570C LED50/840 L150W12 CD PSU | 是 | 單位 | 是 |
| 911401551742 | SP571P LED50/840 L150W12 SD PSU | 是 | 單位 | 是 |
| 911401552342 | SP571P LED50/840 L150W12 CD PSU | 是 | 單位 | 是 |
| 911401501943 | SP570X LED20/940 L60W6 SD L1 W | 是 | 單位 | - |
| 911401572042 | RC570B LED40/940 L60W6 PSD LC | - | - | 是 |
| 911401574042 | RC570B LED40/840 L60W6 PSU LC | - | - | 是 |
| 911401566042 | RC570B LED50/840 L150W6 SD PSU | - | - | 是 |
| 911401566942 | RC570B LED50/940 L150W6 SD PSD | - | - | 是 |
| 911401567442 | RC570B LED50/840 L150W6 CD PSU | - | - | 是 |
| 911401567542 | RC570B LED31/840 L150W6 CD PSU | - | - | 是 |
| 911401568742 | RC570B LED50/940 L150W6 CD PSD | - | - | 是 |
| 911401504443 | SP570X LED40/940 L120W9 SD L1 W | 是 | 單位 | - |
| 911401547442 | SP570P LED40/840 L120W12 SD PSU | 是 | 單位 | 是 |
| 911401548342 | SP570P LED40/940 L120W12 SD PSD | 是 | 單位 | 是 |
| 911401548742 | SM570C LED40/840 L120W12 SD PSU | 是 | 單位 | 是 |
| 911401549342 | SP570P LED40/840 L120W12 CD PSU | 是 | 單位 | 是 |
| 911401549442 | SP570P LED25/840 L120W12 CD PSU | 是 | 單位 | 是 |
| 911401550742 | SP570P LED40/940 L120W12 CD PSD | 是 | 單位 | 是 |
| 911401551142 | SM570C LED40/840 L120W12 CD PSU | 是 | 單位 | 是 |
| 911401551642 | SP571P LED40/840 L120W12 SD PSU | 是 | 單位 | 是 |

| Order Code | Full Product Name | 內附驅動器 | 裝置部件數量 | 客戶服務標籤 |
|--------------|---------------------------------|-------|--------|--------|
| 911401552242 | SP571P LED40/840 L120W12 CD PSU | 是 | 單位 | 是 |
| 911401569042 | RC570B LED50/840 L150W12 SD PSU | - | - | 是 |
| 911401569942 | RC570B LED50/940 L150W12 SD PSD | - | - | 是 |
| 911401570442 | RC570B LED50/840 L150W12 CD PSU | - | - | 是 |
| 911401570542 | RC570B LED31/840 L150W12 CD PSU | - | - | 是 |
| 911401571742 | RC570B LED50/940 L150W12 CD PSD | - | - | 是 |
| 911401541142 | SP570P LED50/840 L150W9 SD PSU | 是 | 單位 | 是 |
| 911401541242 | SP570P LED31/840 L150W9 SD PSU | 是 | 單位 | 是 |
| 911401542442 | SP570P LED50/940 L150W9 SD PSD | 是 | 單位 | 是 |
| 911401542942 | SM570C LED50/840 L150W9 SD PSU | 是 | 單位 | 是 |
| 911401543542 | SP570P LED50/840 L150W9 CD PSU | 是 | 單位 | 是 |
| 911401543642 | SP570P LED31/840 L150W9 CD PSU | 是 | 單位 | 是 |
| 911401544842 | SP570P LED50/940 L150W9 CD PSD | 是 | 單位 | 是 |
| 911401545342 | SM570C LED50/840 L150W9 CD PSU | 是 | 單位 | 是 |
| 911401545942 | SP571P LED50/840 L150W9 SD PSU | 是 | 單位 | 是 |
| 911401546842 | SP571P LED50/840 L150W9 CD PSU | 是 | 單位 | 是 |
| 911401504543 | SP570X LED40/940 L120W9 CD L1 W | 是 | 單位 | - |
| 911401565942 | RC570B LED40/840 L120W6 SD PSU | - | - | 是 |
| 911401566842 | RC570B LED40/940 L120W6 SD PSD | - | - | 是 |
| 911401567242 | RC570B LED40/840 L120W6 CD PSU | - | - | 是 |
| 911401567342 | RC570B LED25/840 L120W6 CD PSU | - | - | 是 |
| 911401568642 | RC570B LED40/940 L120W6 CD PSD | - | - | 是 |
| 911401540742 | SP570P LED20/840 L60W9 SD PSU | 是 | 單位 | 是 |
| 911401540842 | SP570P LED12/840 L60W9 SD PSU | 是 | 單位 | 是 |
| 911401542242 | SP570P LED20/940 L60W9 SD PSD | 是 | 單位 | 是 |
| 911401542542 | SM570C LED20/840 L60W9 SD PSU | 是 | 單位 | 是 |
| 911401543142 | SP570P LED20/840 L60W9 CD PSU | 是 | 單位 | 是 |
| 911401543242 | SP570P LED12/840 L60W9 CD PSU | 是 | 單位 | 是 |
| 911401544642 | SP570P LED20/940 L60W9 CD PSD | 是 | 單位 | 是 |
| 911401544942 | SM570C LED20/840 L60W9 CD PSU | 是 | 單位 | 是 |
| 911401545542 | SP571P LED20/840 L60W9 SD PSU | 是 | 單位 | 是 |
| 911401545642 | SP571P LED12/840 L60W9 SD PSU | 是 | 單位 | 是 |
| 911401546442 | SP571P LED20/840 L60W9 CD PSU | 是 | 單位 | 是 |
| 911401546542 | SP571P LED12/840 L60W9 CD PSU | 是 | 單位 | 是 |
| 911401565842 | RC570B LED20/840 L60W6 SD PSU | - | - | 是 |
| 911401566742 | RC570B LED20/940 L60W6 SD PSD | - | - | 是 |
| 911401567042 | RC570B LED20/840 L60W6 CD PSU | - | - | 是 |
| 911401567142 | RC570B LED12/840 L60W6 CD PSU | - | - | 是 |
| 911401568542 | RC570B LED20/940 L60W6 CD PSD | - | - | 是 |
| 911401547342 | SP570P LED20/840 L60W12 SD PSU | 是 | 單位 | 是 |
| 911401548242 | SP570P LED20/940 L60W12 SD PSD | 是 | 單位 | 是 |
| 911401548542 | SM570C LED20/840 L60W12 SD PSU | 是 | 單位 | 是 |
| 911401549142 | SP570P LED20/840 L60W12 CD PSU | 是 | 單位 | 是 |
| 911401549242 | SP570P LED12/840 L60W12 CD PSU | 是 | 單位 | 是 |
| 911401550642 | SP570P LED20/940 L60W12 CD PSD | 是 | 單位 | 是 |
| 911401550942 | SM570C LED20/840 L60W12 CD PSU | 是 | 單位 | 是 |
| 911401551542 | SP571P LED20/840 L60W12 SD PSU | 是 | 單位 | 是 |
| 911401552142 | SP571P LED20/840 L60W12 CD PSU | 是 | 單位 | 是 |

照明技術 (1/2)

SlimBalance G3

| Order Code | Full Product Name | 光源光束 角度 | 演色性 | | 光通量 |
|--------------|------------------------------------|------------|-------------|-----------------|----------|
| | | | 指數 (CRI) | 光效 (額定) (標準) | |
| 911401502043 | SP570X LED40/940 L120W6 SD L1 W | 120 ° | ≥90 | 125 lm/W | 4,130 lm |
| 911401534842 | SP570P LED50/840 L150W6 SD PSU | 120 ° | 80 | 132 lm/W | 5,344 lm |
| 911401534942 | SP570P LED31/840 L150W6 SD PSU | 120 ° | 80 | 138 lm/W | 3,250 lm |
| 911401536242 | SP570P LED50/940 L150W6 SD PSD | 120 ° | 90 | 112 lm/W | 4,580 lm |
| 911401536742 | SM570C LED50/840 L150W6 SD PSU | 120 ° | 80 | 132 lm/W | 5,344 lm |
| 911401537342 | SP570P LED50/840 L150W6 CD PSU | 120 ° | 80 | 132 lm/W | 5,340 lm |
| 911401537442 | SP570P LED31/840 L150W6 CD PSU | 120 ° | 80 | 137 lm/W | 3,210 lm |
| 911401538642 | SP570P LED50/940 L150W6 CD PSD | 120 ° | 90 | 122 lm/W | 5,020 lm |
| 911401539142 | SM570C LED50/840 L150W6 CD PSU | 120 ° | 80 | 132 lm/W | 5,340 lm |
| 911401539542 | SP571P LED50/840 L150W6 SD PSU | 120 ° | 80 | 134 lm/W | 5,020 lm |
| 911401540342 | SP571P LED50/840 L150W6 CD PSU | 120 ° | 80 | 134 lm/W | 5,020 lm |
| 911401534642 | SP570P LED40/840 L120W6 SD PSU | 120 ° | 80 | 138 lm/W | 4,400 lm |
| 911401534742 | SP570P LED25/840 L120W6 SD PSU | 120 ° | 80 | 141 lm/W | 2,600 lm |
| 911401536142 | SP570P LED40/940 L120W6 SD PSD | 120 ° | 90 | 123 lm/W | 4,136 lm |
| 911401536542 | SM570C LED40/840 L120W6 SD PSU | 120 ° | 80 | 138 lm/W | 4,400 lm |
| 911401537142 | SP570P LED40/840 L120W6 CD PSU | 120 ° | 80 | 133 lm/W | 4,270 lm |
| 911401537242 | SP570P LED25/840 L120W6 CD PSU | 120 ° | 80 | 139 lm/W | 2,570 lm |
| 911401538542 | SP570P LED40/940 L120W6 CD PSD | 120 ° | 90 | 123 lm/W | 4,130 lm |
| 911401538942 | SM570C LED40/840 L120W6 CD PSU | 120 ° | 80 | 133 lm/W | 4,270 lm |
| 911401539442 | SP571P LED40/840 L120W6 SD PSU | 120 ° | 80 | 136 lm/W | 4,020 lm |
| 911401540142 | SP571P LED40/840 L120W6 CD PSU | 120 ° | 80 | 136 lm/W | 4,020 lm |
| 911401502343 | SP570X LED40/940 L120W6 CD L1 W | 120 ° | ≥90 | 122 lm/W | 4,010 lm |
| 911401534442 | SP570P LED20/840 L60W6 SD PSU | 120 ° | 80 | 119 lm/W | 2,080 lm |
| 911401534542 | SP570P LED12/840 L60W6 SD PSU | 120 ° | 80 | 125 lm/W | 1,250 lm |
| 911401536042 | SP570P LED20/940 L60W6 SD PSD | 120 ° | 90 | 111 lm/W | 1,950 lm |

| Order Code | Full Product Name | 光源光束 角度 | 演色性 | | 光通量 |
|--------------|------------------------------------|------------|-------------|-----------------|----------|
| | | | 指數 (CRI) | 光效 (額定) (標準) | |
| 911401536342 | SM570C LED20/840 L60W6 SD PSU | 120 ° | 80 | 119 lm/W | 2,080 lm |
| 911401536942 | SP570P LED20/840 L60W6 CD PSU | 120 ° | 80 | 119 lm/W | 2,080 lm |
| 911401537042 | SP570P LED12/840 L60W6 CD PSU | 120 ° | 80 | 125 lm/W | 1,250 lm |
| 911401538442 | SP570P LED20/940 L60W6 CD PSD | 120 ° | 90 | 111 lm/W | 1,950 lm |
| 911401538742 | SM570C LED20/840 L60W6 CD PSU | 120 ° | 80 | 119 lm/W | 2,080 lm |
| 911401539342 | SP571P LED20/840 L60W6 SD PSU | 120 ° | 80 | 148 lm/W | 2,070 lm |
| 911401539942 | SP571P LED20/840 L60W6 CD PSU | 120 ° | 80 | 148 lm/W | 2,070 lm |
| 911401540042 | SP571P LED12/840 L60W6 CD PSU | 120 ° | 80 | 156 lm/W | 1,400 lm |
| 911401568942 | RC570B LED40/840 L120W12 SD PSU | 116 ° | >80 | 147 lm/W | 3,980 lm |
| 911401569842 | RC570B LED40/940 L120W12 SD PSD | 116 ° | >90 | 131 lm/W | 3,740 lm |
| 911401570242 | RC570B LED40/840 L120W12 CD PSU | 116 ° | >80 | 147 lm/W | 3,980 lm |
| 911401570342 | RC570B LED25/840 L120W12 CD PSU | 116 ° | >80 | 143 lm/W | 2,500 lm |
| 911401571642 | RC570B LED40/940 L120W12 CD PSD | 116 ° | >90 | 131 lm/W | 3,740 lm |
| 911401540942 | SP570P LED40/840 L120W9 SD PSU | 120 ° | 80 | 138 lm/W | 4,400 lm |
| 911401541042 | SP570P LED25/840 L120W9 SD PSU | 120 ° | 80 | 143 lm/W | 2,650 lm |
| 911401542342 | SP570P LED40/940 L120W9 SD PSD | 120 ° | 90 | 123 lm/W | 4,130 lm |
| 911401542742 | SM570C LED40/840 L120W9 SD PSU | 120 ° | 80 | 138 lm/W | 4,400 lm |
| 911401543342 | SP570P LED40/840 L120W9 CD PSU | 120 ° | 80 | 131 lm/W | 4,200 lm |
| 911401543442 | SP570P LED25/840 L120W9 CD PSU | 120 ° | 80 | 136 lm/W | 2,520 lm |
| 911401544742 | SP570P LED40/940 L120W9 CD PSD | 120 ° | 90 | 123 lm/W | 4,130 lm |
| 911401545142 | SM570C LED40/840 L120W9 CD PSU | 120 ° | 80 | 131 lm/W | 4,200 lm |
| 911401545742 | SP571P LED40/840 L120W9 SD PSU | 120 ° | 80 | 137 lm/W | 4,030 lm |
| 911401546642 | SP571P LED40/840 L120W9 CD PSU | 120 ° | 80 | 137 lm/W | 4,030 lm |
| 911401502243 | SP570X LED20/940 L60W6 CD L1 W | 120 ° | ≥90 | 122 lm/W | 1,950 lm |
| 911401547542 | SP570P LED50/840 L150W12 SD PSU | 120 ° | 80 | 146 lm/W | 4,970 lm |

SlimBalance G3

| Order Code | Full Product Name | 光源光束 角度 | 演色性 | | 光通量 |
|--------------|------------------------------------|------------|-------------|-----------------|----------|
| | | | 指數 (CRI) | 光效 (額定) (標準) | |
| 911401548442 | SP570P LED50/940 L150W12 SD PSD | 120 ° | 90 | 138 lm/W | 4,680 lm |
| 911401548942 | SM570C LED50/840 L150W12 SD PSU | 120 ° | 80 | 146 lm/W | 4,970 lm |
| 911401549542 | SP570P LED50/840 L150W12 CD PSU | 120 ° | 80 | 146 lm/W | 4,970 lm |
| 911401549642 | SP570P LED31/840 L150W12 CD PSU | 120 ° | 80 | 149 lm/W | 3,125 lm |
| 911401550842 | SP570P LED50/940 L150W12 CD PSD | 120 ° | 90 | 138 lm/W | 4,680 lm |
| 911401551342 | SM570C LED50/840 L150W12 CD PSU | 120 ° | 80 | 146 lm/W | 4,970 lm |
| 911401551742 | SP571P LED50/840 L150W12 SD PSU | 120 ° | 80 | 143 lm/W | 4,730 lm |
| 911401552342 | SP571P LED50/840 L150W12 CD PSU | 120 ° | 80 | 143 lm/W | 4,730 lm |
| 911401501943 | SP570X LED20/940 L60W6 SD L1 W | 120 ° | ≥90 | 122 lm/W | 1,950 lm |
| 911401572042 | RC570B LED40/940 L60W6 PSD LC | 116 ° | >90 | 119 lm/W | 3,880 lm |
| 911401574042 | RC570B LED40/840 L60W6 PSU LC | 116 ° | >80 | 133 lm/W | 4,130 lm |
| 911401566042 | RC570B LED50/840 L150W6 SD PSU | 116 ° | >80 | 132 lm/W | 5,344 lm |
| 911401566942 | RC570B LED50/940 L150W6 SD PSD | 116 ° | >90 | 110 lm/W | 4,580 lm |
| 911401567442 | RC570B LED50/840 L150W6 CD PSU | 116 ° | >80 | 132 lm/W | 5,344 lm |
| 911401567542 | RC570B LED31/840 L150W6 CD PSU | 116 ° | >80 | 138 lm/W | 3,250 lm |
| 911401568742 | RC570B LED50/940 L150W6 CD PSD | 116 ° | >90 | 110 lm/W | 4,580 lm |
| 911401504443 | SP570X LED40/940 L120W9 SD L1 W | 120 ° | ≥90 | 125 lm/W | 4,130 lm |
| 911401547442 | SP570P LED40/840 L120W12 SD PSU | 120 ° | 80 | 147 lm/W | 3,980 lm |
| 911401548342 | SP570P LED40/940 L120W12 SD PSD | 120 ° | 90 | 131 lm/W | 3,740 lm |
| 911401548742 | SM570C LED40/840 L120W12 SD PSU | 120 ° | 80 | 147 lm/W | 3,980 lm |
| 911401549342 | SP570P LED40/840 L120W12 CD PSU | 120 ° | 80 | 147 lm/W | 3,980 lm |
| 911401549442 | SP570P LED25/840 L120W12 CD PSU | 120 ° | 80 | 143 lm/W | 2,500 lm |
| 911401550742 | SP570P LED40/940 L120W12 CD PSD | 120 ° | 90 | 131 lm/W | 3,740 lm |
| 911401551142 | SM570C LED40/840 L120W12 CD PSU | 120 ° | 80 | 147 lm/W | 3,980 lm |
| 911401551642 | SP571P LED40/840 L120W12 SD PSU | 120 ° | 80 | 140 lm/W | 3,720 lm |

| Order Code | Full Product Name | 光源光束 角度 | 演色性 | | 光通量 |
|--------------|------------------------------------|------------|-------------|-----------------|-------------|
| | | | 指數 (CRI) | 光效 (額定) (標準) | |
| 911401552242 | SP571P LED40/840 L120W12 CD PSU | 120 ° | 80 | 140 lm/W | 3,720 lm |
| 911401569042 | RC570B LED50/840 L150W12 SD PSU | 116 ° | >80 | 146 lm/W | 4,970 lm |
| 911401569942 | RC570B LED50/940 L150W12 SD PSD | 116 ° | >90 | 138 lm/W | 4,680 lm |
| 911401570442 | RC570B LED50/840 L150W12 CD PSU | 116 ° | >80 | 146 lm/W | 4,970 lm |
| 911401570542 | RC570B LED31/840 L150W12 CD PSU | 116 ° | >80 | 149 lm/W | 3,125 lm |
| 911401571742 | RC570B LED50/940 L150W12 CD PSD | 116 ° | >90 | 138 lm/W | 4,680 lm |
| 911401541142 | SP570P LED50/840 L150W9 SD PSU | 120 ° | 80 | 122 lm/W | 4,960 lm |
| 911401541242 | SP570P LED31/840 L150W9 SD PSU | 120 ° | 80 | 141 lm/W | 3,310 lm |
| 911401542442 | SP570P LED50/940 L150W9 SD PSD | 120 ° | 90 | 114 lm/W | 4,660 lm |
| 911401542942 | SM570C LED50/840 L150W9 SD PSU | 120 ° | 80 | 124 lm/W | 4,960 lm |
| 911401543542 | SP570P LED50/840 L150W9 CD PSU | 120 ° | 80 | 129 lm/W | 5,240 lm |
| 911401543642 | SP570P LED31/840 L150W9 CD PSU | 120 ° | 80 | 134 lm/W | 3,150 lm |
| 911401544842 | SP570P LED50/940 L150W9 CD PSD | 120 ° | 90 | 120 lm/W | 4,932 lm |
| 911401545342 | SM570C LED50/840 L150W9 CD PSU | 120 ° | 80 | 129 lm/W | 5,240 lm |
| 911401545942 | SP571P LED50/840 L150W9 SD PSU | 120 ° | 80 | 137 lm/W | 5,130 lm |
| 911401546842 | SP571P LED50/840 L150W9 CD PSU | 120 ° | 80 | 137 lm/W | 5,130 lm |
| 911401504543 | SP570X LED40/940 L120W9 CD L1 W | 120 ° | ≥90 | 119 lm/W | 3,940 lm |
| 911401565942 | RC570B LED40/840 L120W6 SD PSU | 116 ° | >80 | 135 lm/W | 4,400 lm |
| 911401566842 | RC570B LED40/940 L120W6 SD PSD | 116 ° | >90 | 122 lm/W | 4,136 lm |
| 911401567242 | RC570B LED40/840 L120W6 CD PSU | 116 ° | >80 | 135 lm/W | 4,400 lm |
| 911401567342 | RC570B LED25/840 L120W6 CD PSU | 116 ° | >80 | 141 lm/W | 2,600 lm |
| 911401568642 | RC570B LED40/940 L120W6 CD PSD | 116 ° | >90 | 122 lm/W | 4,136 lm |
| 911401540742 | SP570P LED20/840 L60W9 SD PSU | 120 ° | 80 | 121 lm/W | 2,120 lm |
| 911401540842 | SP570P LED12/840 L60W9 SD PSU | 120 ° | 80 | 128 lm/W | 1,280 lm |
| 911401542242 | SP570P LED20/940 L60W9 SD PSD | 120 ° | 90 | 114 lm/W | 2,000 lm |

SlimBalance G3

| Order Code | Full Product Name | 演色性 | | | |
|--------------|----------------------------------|------------|-------------|-----------------|-------------|
| | | 光源光束 角度 | 指數 (CRI) | 光效 (額定) (標準) | 光週量 |
| 911401542542 | SM570C LED20/840 L60W9 SD PSU | 120 ° | 80 | 121 lm/W | 2,120 lm |
| 911401543142 | SP570P LED20/840 L60W9 CD PSU | 120 ° | 80 | 121 lm/W | 2,120 lm |
| 911401543242 | SP570P LED12/840 L60W9 CD PSU | 120 ° | 80 | 128 lm/W | 1,280 lm |
| 911401544642 | SP570P LED20/940 L60W9 CD PSD | 120 ° | 90 | 114 lm/W | 2,000 lm |
| 911401544942 | SM570C LED20/840 L60W9 CD PSU | 120 ° | 80 | 121 lm/W | 2,120 lm |
| 911401545542 | SP571P LED20/840 L60W9 SD PSU | 120 ° | 80 | 149 lm/W | 2,080 lm |
| 911401545642 | SP571P LED12/840 L60W9 SD PSU | 120 ° | 80 | 157 lm/W | 1,409 lm |
| 911401546442 | SP571P LED20/840 L60W9 CD PSU | 120 ° | 80 | 149 lm/W | 2,080 lm |
| 911401546542 | SP571P LED12/840 L60W9 CD PSU | 120 ° | 80 | 157 lm/W | 1,409 lm |
| 911401565842 | RC570B LED20/840 L60W6 SD PSU | 116 ° | >80 | 119 lm/W | 2,080 lm |
| 911401566742 | RC570B LED20/940 L60W6 SD PSD | 116 ° | >90 | 111 lm/W | 1,950 lm |
| 911401567042 | RC570B LED20/840 L60W6 CD PSU | 116 ° | >80 | 119 lm/W | 2,080 lm |

| Order Code | Full Product Name | 演色性 | | | |
|--------------|-----------------------------------|------------|-------------|-----------------|----------|
| | | 光源光束 角度 | 指數 (CRI) | 光效 (額定) (標準) | 光週量 |
| 911401567142 | RC570B LED12/840 L60W6 CD PSU | 116 ° | >80 | 125 lm/W | 1,250 lm |
| 911401568542 | RC570B LED20/940 L60W6 CD PSD | 116 ° | >90 | 111 lm/W | 1,950 lm |
| 911401547342 | SP570P LED20/840 L60W12 SD PSU | 120 ° | 80 | 126 lm/W | 2,140 lm |
| 911401548242 | SP570P LED20/940 L60W12 SD PSD | 120 ° | 90 | 115 lm/W | 2,010 lm |
| 911401548542 | SM570C LED20/840 L60W12 SD PSU | 120 ° | 80 | 126 lm/W | 2,140 lm |
| 911401549142 | SP570P LED20/840 L60W12 CD PSU | 120 ° | 80 | 126 lm/W | 2,140 lm |
| 911401549242 | SP570P LED12/840 L60W12 CD PSU | 120 ° | 80 | 122 lm/W | 1,247 lm |
| 911401550642 | SP570P LED20/940 L60W12 CD PSD | 120 ° | 90 | 115 lm/W | 2,010 lm |
| 911401550942 | SM570C LED20/840 L60W12 CD PSU | 120 ° | 80 | 126 lm/W | 2,140 lm |
| 911401551542 | SP571P LED20/840 L60W12 SD PSU | 120 ° | 80 | 151 lm/W | 2,120 lm |
| 911401552142 | SP571P LED20/840 L60W12 CD PSU | 120 ° | 80 | 151 lm/W | 2,120 lm |

照明技術 (2/2)

| Order Code | Full Product Name | 光源數 | 光學裝置類型 |
|--------------|---------------------------------|-----|-----------|
| 911401502043 | SP570X LED40/940 L120W6 SD L1 W | 1 | 乳白色 |
| 911401534842 | SP570P LED50/840 L150W6 SD PSU | 2 | 光束角度 100° |
| 911401534942 | SP570P LED31/840 L150W6 SD PSU | 2 | 光束角度 100° |
| 911401536242 | SP570P LED50/940 L150W6 SD PSD | 2 | 光束角度 100° |
| 911401536742 | SM570C LED50/840 L150W6 SD PSU | 2 | 光束角度 100° |
| 911401537342 | SP570P LED50/840 L150W6 CD PSU | 2 | 光束角度 100° |
| 911401537442 | SP570P LED31/840 L150W6 CD PSU | 2 | 光束角度 100° |
| 911401538642 | SP570P LED50/940 L150W6 CD PSD | 2 | 光束角度 100° |
| 911401539142 | SM570C LED50/840 L150W6 CD PSU | 2 | 光束角度 100° |
| 911401539542 | SP571P LED50/840 L150W6 SD PSU | 2 | 光束角度 100° |
| 911401540342 | SP571P LED50/840 L150W6 CD PSU | 2 | 光束角度 100° |
| 911401534642 | SP570P LED40/840 L120W6 SD PSU | 1 | 光束角度 100° |
| 911401534742 | SP570P LED25/840 L120W6 SD PSU | 1 | 光束角度 100° |
| 911401536142 | SP570P LED40/940 L120W6 SD PSD | 1 | 光束角度 100° |
| 911401536542 | SM570C LED40/840 L120W6 SD PSU | 1 | 光束角度 100° |
| 911401537142 | SP570P LED40/840 L120W6 CD PSU | 1 | 光束角度 100° |
| 911401537242 | SP570P LED25/840 L120W6 CD PSU | 1 | 光束角度 100° |
| 911401538542 | SP570P LED40/940 L120W6 CD PSD | 1 | 光束角度 100° |
| 911401538942 | SM570C LED40/840 L120W6 CD PSU | 1 | 光束角度 100° |
| 911401539442 | SP571P LED40/840 L120W6 SD PSU | 1 | 光束角度 100° |
| 911401540142 | SP571P LED40/840 L120W6 CD PSU | 1 | 光束角度 100° |
| 911401502343 | SP570X LED40/940 L120W6 CD L1 W | 1 | 乳白色 |

| Order Code | Full Product Name | 光源數 | 光學裝置類型 |
|--------------|---------------------------------|-----|-----------|
| 911401534442 | SP570P LED20/840 L60W6 SD PSU | 1 | 光束角度 100° |
| 911401534542 | SP570P LED12/840 L60W6 SD PSU | 1 | 光束角度 100° |
| 911401536042 | SP570P LED20/940 L60W6 SD PSD | 1 | 光束角度 100° |
| 911401536342 | SM570C LED20/840 L60W6 SD PSU | 1 | 光束角度 100° |
| 911401536942 | SP570P LED20/840 L60W6 CD PSU | 1 | 光束角度 100° |
| 911401537042 | SP570P LED12/840 L60W6 CD PSU | 1 | 光束角度 100° |
| 911401538442 | SP570P LED20/940 L60W6 CD PSD | 1 | 光束角度 100° |
| 911401538742 | SM570C LED20/840 L60W6 CD PSU | 1 | 光束角度 100° |
| 911401539342 | SP571P LED20/840 L60W6 SD PSU | 1 | 光束角度 100° |
| 911401539942 | SP571P LED20/840 L60W6 CD PSU | 1 | 光束角度 100° |
| 911401540042 | SP571P LED12/840 L60W6 CD PSU | 1 | 光束角度 100° |
| 911401568942 | RC570B LED40/840 L120W12 SD PSU | - | - |
| 911401569842 | RC570B LED40/940 L120W12 SD PSD | - | - |
| 911401570242 | RC570B LED40/840 L120W12 CD PSU | - | - |
| 911401570342 | RC570B LED25/840 L120W12 CD PSU | - | - |
| 911401571642 | RC570B LED40/940 L120W12 CD PSD | - | - |
| 911401540942 | SP570P LED40/840 L120W9 SD PSU | 1 | 光束角度 100° |
| 911401541042 | SP570P LED25/840 L120W9 SD PSU | 1 | 光束角度 100° |
| 911401542342 | SP570P LED40/940 L120W9 SD PSD | 1 | 光束角度 100° |
| 911401542742 | SM570C LED40/840 L120W9 SD PSU | 1 | 光束角度 100° |
| 911401543342 | SP570P LED40/840 L120W9 CD PSU | 1 | 光束角度 100° |
| 911401543442 | SP570P LED25/840 L120W9 CD PSU | 1 | 光束角度 100° |

SlimBalance G3

| Order Code | Full Product Name | 光源數 | 光學裝置類型 |
|--------------|---------------------------------|-----|-----------|
| 911401544742 | SP570P LED40/940 L120W9 CD PSD | 1 | 光束角度 100° |
| 911401545142 | SM570C LED40/840 L120W9 CD PSU | 1 | 光束角度 100° |
| 911401545742 | SP571P LED40/840 L120W9 SD PSU | 1 | 光束角度 100° |
| 911401546642 | SP571P LED40/840 L120W9 CD PSU | 1 | 光束角度 100° |
| 911401502243 | SP570X LED20/940 L60W6 CD L1 W | 1 | 乳白色 |
| 911401547542 | SP570P LED50/840 L150W12 SD PSU | 4 | 光束角度 100° |
| 911401548442 | SP570P LED50/940 L150W12 SD PSD | 4 | 光束角度 100° |
| 911401548942 | SM570C LED50/840 L150W12 SD PSU | 4 | 光束角度 100° |
| 911401549542 | SP570P LED50/840 L150W12 CD PSU | 4 | 光束角度 100° |
| 911401549642 | SP570P LED31/840 L150W12 CD PSU | 4 | 光束角度 100° |
| 911401550842 | SP570P LED50/940 L150W12 CD PSD | 4 | 光束角度 100° |
| 911401551342 | SM570C LED50/840 L150W12 CD PSU | 4 | 光束角度 100° |
| 911401551742 | SP571P LED50/840 L150W12 SD PSU | 4 | 光束角度 100° |
| 911401552342 | SP571P LED50/840 L150W12 CD PSU | 4 | 光束角度 100° |
| 911401501943 | SP570X LED20/940 L60W6 SD L1 W | 1 | 乳白色 |
| 911401572042 | RC570B LED40/940 L60W6 PSD LC | - | - |
| 911401574042 | RC570B LED40/840 L60W6 PSU LC | - | - |
| 911401566042 | RC570B LED50/840 L150W6 SD PSU | - | - |
| 911401566942 | RC570B LED50/940 L150W6 SD PSD | - | - |
| 911401567442 | RC570B LED50/840 L150W6 CD PSU | - | - |
| 911401567542 | RC570B LED31/840 L150W6 CD PSU | - | - |
| 911401568742 | RC570B LED50/940 L150W6 CD PSD | - | - |
| 911401504443 | SP570X LED40/940 L120W9 SD L1 W | 1 | 乳白色 |
| 911401547442 | SP570P LED40/840 L120W12 SD PSU | 2 | 光束角度 100° |
| 911401548342 | SP570P LED40/940 L120W12 SD PSD | 2 | 光束角度 100° |
| 911401548742 | SM570C LED40/840 L120W12 SD PSU | 2 | 光束角度 100° |
| 911401549342 | SP570P LED40/840 L120W12 CD PSU | 2 | 光束角度 100° |
| 911401549442 | SP570P LED25/840 L120W12 CD PSU | 2 | 光束角度 100° |
| 911401550742 | SP570P LED40/940 L120W12 CD PSD | 2 | 光束角度 100° |
| 911401551142 | SM570C LED40/840 L120W12 CD PSU | 2 | 光束角度 100° |
| 911401551642 | SP571P LED40/840 L120W12 SD PSU | 2 | 光束角度 100° |
| 911401552242 | SP571P LED40/840 L120W12 CD PSU | 2 | 光束角度 100° |
| 911401569042 | RC570B LED50/840 L150W12 SD PSU | - | - |
| 911401569942 | RC570B LED50/940 L150W12 SD PSD | - | - |
| 911401570442 | RC570B LED50/840 L150W12 CD PSU | - | - |
| 911401570542 | RC570B LED31/840 L150W12 CD PSU | - | - |
| 911401571742 | RC570B LED50/940 L150W12 CD PSD | - | - |
| 911401541142 | SP570P LED50/840 L150W9 SD PSU | 2 | 光束角度 100° |
| 911401541242 | SP570P LED31/840 L150W9 SD PSU | 2 | 光束角度 100° |
| 911401542442 | SP570P LED50/940 L150W9 SD PSD | 2 | 光束角度 100° |

| Order Code | Full Product Name | 光源數 | 光學裝置類型 |
|--------------|---------------------------------|-----|-----------|
| 911401542942 | SM570C LED50/840 L150W9 SD PSU | 2 | 光束角度 100° |
| 911401543542 | SP570P LED50/840 L150W9 CD PSU | 2 | 光束角度 100° |
| 911401543642 | SP570P LED31/840 L150W9 CD PSU | 2 | 光束角度 100° |
| 911401544842 | SP570P LED50/940 L150W9 CD PSD | 2 | 光束角度 100° |
| 911401545342 | SM570C LED50/840 L150W9 CD PSU | 2 | 光束角度 100° |
| 911401545942 | SP571P LED50/840 L150W9 SD PSU | 2 | 光束角度 100° |
| 911401546842 | SP571P LED50/840 L150W9 CD PSU | 2 | 光束角度 100° |
| 911401504543 | SP570X LED40/940 L120W9 CD L1 W | 1 | 乳白色 |
| 911401565942 | RC570B LED40/840 L120W6 SD PSU | - | - |
| 911401566842 | RC570B LED40/940 L120W6 SD PSD | - | - |
| 911401567242 | RC570B LED40/840 L120W6 CD PSU | - | - |
| 911401567342 | RC570B LED25/840 L120W6 CD PSU | - | - |
| 911401568642 | RC570B LED40/940 L120W6 CD PSD | - | - |
| 911401540742 | SP570P LED20/840 L60W9 SD PSU | 1 | 光束角度 100° |
| 911401540842 | SP570P LED12/840 L60W9 SD PSU | 1 | 光束角度 100° |
| 911401542242 | SP570P LED20/940 L60W9 SD PSD | 1 | 光束角度 100° |
| 911401542542 | SM570C LED20/840 L60W9 SD PSU | 1 | 光束角度 100° |
| 911401543142 | SP570P LED20/840 L60W9 CD PSU | 1 | 光束角度 100° |
| 911401543242 | SP570P LED12/840 L60W9 CD PSU | 1 | 光束角度 100° |
| 911401544642 | SP570P LED20/940 L60W9 CD PSD | 1 | 光束角度 100° |
| 911401544942 | SM570C LED20/840 L60W9 CD PSU | 1 | 光束角度 100° |
| 911401545542 | SP571P LED20/840 L60W9 SD PSU | 1 | 光束角度 100° |
| 911401545642 | SP571P LED12/840 L60W9 SD PSU | 1 | 光束角度 100° |
| 911401546442 | SP571P LED20/840 L60W9 CD PSU | 1 | 光束角度 100° |
| 911401546542 | SP571P LED12/840 L60W9 CD PSU | 1 | 光束角度 100° |
| 911401565842 | RC570B LED20/840 L60W6 SD PSU | - | - |
| 911401566742 | RC570B LED20/940 L60W6 SD PSD | - | - |
| 911401567042 | RC570B LED20/840 L60W6 CD PSU | - | - |
| 911401567142 | RC570B LED12/840 L60W6 CD PSU | - | - |
| 911401568542 | RC570B LED20/940 L60W6 CD PSD | - | - |
| 911401547342 | SP570P LED20/840 L60W12 SD PSU | 2 | 光束角度 100° |
| 911401548242 | SP570P LED20/940 L60W12 SD PSD | 2 | 光束角度 100° |
| 911401548542 | SM570C LED20/840 L60W12 SD PSU | 2 | 光束角度 100° |
| 911401549142 | SP570P LED20/840 L60W12 CD PSU | 2 | 光束角度 100° |
| 911401549242 | SP570P LED12/840 L60W12 CD PSU | 2 | 光束角度 100° |
| 911401550642 | SP570P LED20/940 L60W12 CD PSD | 2 | 光束角度 100° |
| 911401550942 | SM570C LED20/840 L60W12 CD PSU | 2 | 光束角度 100° |
| 911401551542 | SP571P LED20/840 L60W12 SD PSU | 2 | 光束角度 100° |
| 911401552142 | SP571P LED20/840 L60W12 CD PSU | 2 | 光束角度 100° |

運轉與電力

| Order Code | Full Product Name | 適合機種 | | |
|--------------|---------------------------------|-------------|--------|-----|
| | | 輸入電壓 | 耗電量 | 切換 |
| 911401502043 | SP570X LED40/940 L120W6 SD L1 W | 220 至 240 V | 33 W | 不適用 |
| 911401534842 | SP570P LED50/840 L150W6 SD PSU | 220 至 240 V | 40.5 W | 無 |
| 911401534942 | SP570P LED31/840 L150W6 SD PSU | 220 至 240 V | 23.5 W | 無 |
| 911401536242 | SP570P LED50/940 L150W6 SD PSD | 220 至 240 V | 41 W | 無 |
| 911401536742 | SM570C LED50/840 L150W6 SD PSU | 220 至 240 V | 40.5 W | 無 |
| 911401537342 | SP570P LED50/840 L150W6 CD PSU | 220 至 240 V | 40.5 W | 無 |
| 911401537442 | SP570P LED31/840 L150W6 CD PSU | 220 至 240 V | 23.5 W | 無 |

| Order Code | Full Product Name | 適合機種 | | |
|--------------|--------------------------------|-------------|--------|----|
| | | 輸入電壓 | 耗電量 | 切換 |
| 911401538642 | SP570P LED50/940 L150W6 CD PSD | 220 至 240 V | 41 W | 無 |
| 911401539142 | SM570C LED50/840 L150W6 CD PSU | 220 至 240 V | 40.5 W | 無 |
| 911401539542 | SP571P LED50/840 L150W6 SD PSU | 220 至 240 V | 37.5 W | 無 |
| 911401540342 | SP571P LED50/840 L150W6 CD PSU | 220 至 240 V | 37.5 W | 無 |
| 911401534642 | SP570P LED40/840 L120W6 SD PSU | 220 至 240 V | 32 W | 無 |
| 911401534742 | SP570P LED25/840 L120W6 SD PSU | 220 至 240 V | 18.5 W | 無 |
| 911401536142 | SP570P LED40/940 L120W6 SD PSD | 220 至 240 V | 33.5 W | 無 |

SlimBalance G3

| Order Code | Full Product Name | 輸入電壓 | 適合機種 | | |
|--------------|---------------------------------|-------------|--------|-----|--|
| | | | 耗電量 | 轉換 | |
| 911401536542 | SM570C LED40/840 L120W6 SD PSU | 220 至 240 V | 32 W | 無 | |
| 911401537142 | SP570P LED40/840 L120W6 CD PSU | 220 至 240 V | 32 W | 無 | |
| 911401537242 | SP570P LED25/840 L120W6 CD PSU | 220 至 240 V | 18.5 W | 無 | |
| 911401538542 | SP570P LED40/940 L120W6 CD PSD | 220 至 240 V | 33.5 W | 無 | |
| 911401538942 | SM570C LED40/840 L120W6 CD PSU | 220 至 240 V | 32 W | 無 | |
| 911401539442 | SP571P LED40/840 L120W6 SD PSU | 220 至 240 V | 29.5 W | 無 | |
| 911401540142 | SP571P LED40/840 L120W6 CD PSU | 220 至 240 V | 29.5 W | 無 | |
| 911401502343 | SP570X LED40/940 L120W6 CD L1 W | 220 至 240 V | 33 W | 不適用 | |
| 911401534442 | SP570P LED20/840 L60W6 SD PSU | 220 至 240 V | 17.5 W | 無 | |
| 911401534542 | SP570P LED12/840 L60W6 SD PSU | 220 至 240 V | 10 W | 無 | |
| 911401536042 | SP570P LED20/940 L60W6 SD PSD | 220 至 240 V | 17.5 W | 無 | |
| 911401536342 | SM570C LED20/840 L60W6 SD PSU | 220 至 240 V | 17.5 W | 無 | |
| 911401536942 | SP570P LED20/840 L60W6 CD PSU | 220 至 240 V | 17.5 W | 無 | |
| 911401537042 | SP570P LED12/840 L60W6 CD PSU | 220 至 240 V | 10 W | 無 | |
| 911401538442 | SP570P LED20/940 L60W6 CD PSD | 220 至 240 V | 17.5 W | 無 | |
| 911401538742 | SM570C LED20/840 L60W6 CD PSU | 220 至 240 V | 17.5 W | 無 | |
| 911401539342 | SP571P LED20/840 L60W6 SD PSU | 220 至 240 V | 14 W | 無 | |
| 911401539942 | SP571P LED20/840 L60W6 CD PSU | 220 至 240 V | 14 W | 無 | |
| 911401540042 | SP571P LED12/840 L60W6 CD PSU | 220 至 240 V | 9 W | 無 | |
| 911401568942 | RC570B LED40/840 L120W12 SD PSU | 220-240 V | 27 W | - | |
| 911401569842 | RC570B LED40/940 L120W12 SD PSD | 220-240 V | 28.5 W | - | |
| 911401570242 | RC570B LED40/840 L120W12 CD PSU | 220-240 V | 27 W | - | |
| 911401570342 | RC570B LED25/840 L120W12 CD PSU | 220-240 V | 17.5 W | - | |
| 911401571642 | RC570B LED40/940 L120W12 CD PSD | 220-240 V | 28.5 W | - | |
| 911401540942 | SP570P LED40/840 L120W9 SD PSU | 220 至 240 V | 32 W | 無 | |
| 911401541042 | SP570P LED25/840 L120W9 SD PSU | 220 至 240 V | 18.5 W | 無 | |
| 911401542342 | SP570P LED40/940 L120W9 SD PSD | 220 至 240 V | 33.5 W | 無 | |
| 911401542742 | SM570C LED40/840 L120W9 SD PSU | 220 至 240 V | 32 W | 無 | |
| 911401543342 | SP570P LED40/840 L120W9 CD PSU | 220 至 240 V | 32 W | 無 | |
| 911401543442 | SP570P LED25/840 L120W9 CD PSU | 220 至 240 V | 18.5 W | 無 | |
| 911401544742 | SP570P LED40/940 L120W9 CD PSD | 220 至 240 V | 33.5 W | 無 | |
| 911401545142 | SM570C LED40/840 L120W9 CD PSU | 220 至 240 V | 32 W | 無 | |
| 911401545742 | SP571P LED40/840 L120W9 SD PSU | 220 至 240 V | 29.5 W | 無 | |
| 911401546642 | SP571P LED40/840 L120W9 CD PSU | 220 至 240 V | 29.5 W | 無 | |
| 911401502243 | SP570X LED20/940 L60W6 CD L1 W | 220 至 240 V | 16 W | 不適用 | |
| 911401547542 | SP570P LED50/840 L150W12 SD PSU | 220 至 240 V | 34 W | 無 | |
| 911401548442 | SP570P LED50/940 L150W12 SD PSD | 220 至 240 V | 34 W | 無 | |
| 911401548942 | SM570C LED50/840 L150W12 SD PSU | 220 至 240 V | 34 W | 無 | |
| 911401549542 | SP570P LED50/840 L150W12 CD PSU | 220 至 240 V | 34 W | 無 | |
| 911401549642 | SP570P LED31/840 L150W12 CD PSU | 220 至 240 V | 21 W | 無 | |
| 911401550842 | SP570P LED50/940 L150W12 CD PSD | 220 至 240 V | 34 W | 無 | |
| 911401551342 | SM570C LED50/840 L150W12 CD PSU | 220 至 240 V | 34 W | 無 | |
| 911401551742 | SP571P LED50/840 L150W12 SD PSU | 220 至 240 V | 33 W | 無 | |
| 911401552342 | SP571P LED50/840 L150W12 CD PSU | 220 至 240 V | 33 W | 無 | |
| 911401501943 | SP570X LED20/940 L60W6 SD L1 W | 220 至 240 V | 16 W | 不適用 | |
| 911401572042 | RC570B LED40/940 L60W6 PSD LC | 220-240 V | 32.5 W | - | |
| 911401574042 | RC570B LED40/840 L60W6 PSU LC | 220-240 V | 31 W | - | |
| 911401566042 | RC570B LED50/840 L150W6 SD PSU | 220-240 V | 40.5 W | - | |
| 911401566942 | RC570B LED50/940 L150W6 SD PSD | 220-240 V | 41.5 W | - | |
| 911401567442 | RC570B LED50/840 L150W6 CD PSU | 220-240 V | 40.5 W | - | |
| 911401567542 | RC570B LED31/840 L150W6 CD PSU | 220-240 V | 23.5 W | - | |

| Order Code | Full Product Name | 輸入電壓 | 適合機種 | | |
|--------------|---------------------------------|-------------|--------|-----|--|
| | | | 耗電量 | 轉換 | |
| 911401568742 | RC570B LED50/940 L150W6 CD PSD | 220-240 V | 41.5 W | - | |
| 911401504443 | SP570X LED40/940 L120W9 SD L1 W | 220 至 240 V | 33 W | 不適用 | |
| 911401547442 | SP570P LED40/840 L120W12 SD PSU | 220 至 240 V | 27 W | 無 | |
| 911401548342 | SP570P LED40/940 L120W12 SD PSD | 220 至 240 V | 28.5 W | 無 | |
| 911401548742 | SM570C LED40/840 L120W12 SD PSU | 220 至 240 V | 27 W | 無 | |
| 911401549342 | SP570P LED40/840 L120W12 CD PSU | 220 至 240 V | 27 W | 無 | |
| 911401549442 | SP570P LED25/840 L120W12 CD PSU | 220 至 240 V | 17.5 W | 無 | |
| 911401550742 | SP570P LED40/940 L120W12 CD PSD | 220 至 240 V | 28.5 W | 無 | |
| 911401551142 | SM570C LED40/840 L120W12 CD PSU | 220 至 240 V | 27 W | 無 | |
| 911401551642 | SP571P LED40/840 L120W12 SD PSU | 220 至 240 V | 26.5 W | 無 | |
| 911401552242 | SP571P LED40/840 L120W12 CD PSU | 220 至 240 V | 26.5 W | 無 | |
| 911401569042 | RC570B LED50/840 L150W12 SD PSU | 220-240 V | 34 W | - | |
| 911401569942 | RC570B LED50/940 L150W12 SD PSD | 220-240 V | 34 W | - | |
| 911401570442 | RC570B LED50/840 L150W12 CD PSU | 220-240 V | 34 W | - | |
| 911401570542 | RC570B LED31/840 L150W12 CD PSU | 220-240 V | 21 W | - | |
| 911401571742 | RC570B LED50/940 L150W12 CD PSD | 220-240 V | 34 W | - | |
| 911401541142 | SP570P LED50/840 L150W9 SD PSU | 220 至 240 V | 40.5 W | 無 | |
| 911401541242 | SP570P LED31/840 L150W9 SD PSU | 220 至 240 V | 23.5 W | 無 | |
| 911401542442 | SP570P LED50/940 L150W9 SD PSD | 220 至 240 V | 41 W | 無 | |
| 911401542942 | SM570C LED50/840 L150W9 SD PSU | 220 至 240 V | 40 W | 無 | |
| 911401543542 | SP570P LED50/840 L150W9 CD PSU | 220 至 240 V | 40.5 W | 無 | |
| 911401543642 | SP570P LED31/840 L150W9 CD PSU | 220 至 240 V | 23.5 W | 無 | |
| 911401544842 | SP570P LED50/940 L150W9 CD PSD | 220 至 240 V | 41 W | 無 | |
| 911401545342 | SM570C LED50/840 L150W9 CD PSU | 220 至 240 V | 40.5 W | 無 | |
| 911401545942 | SP571P LED50/840 L150W9 SD PSU | 220 至 240 V | 37.5 W | 無 | |
| 911401546842 | SP571P LED50/840 L150W9 CD PSU | 220 至 240 V | 37.5 W | 無 | |
| 911401504543 | SP570X LED40/940 L120W9 CD L1 W | 220 至 240 V | 33 W | 不適用 | |
| 911401565942 | RC570B LED40/840 L120W6 SD PSU | 220-240 V | 32.5 W | - | |
| 911401566842 | RC570B LED40/940 L120W6 SD PSD | 220-240 V | 34 W | - | |
| 911401567242 | RC570B LED40/840 L120W6 CD PSU | 220-240 V | 32.5 W | - | |
| 911401567342 | RC570B LED25/840 L120W6 CD PSU | 220-240 V | 18.5 W | - | |
| 911401568642 | RC570B LED40/940 L120W6 CD PSD | 220-240 V | 34 W | - | |
| 911401540742 | SP570P LED20/840 L60W9 SD PSU | 220 至 240 V | 17.5 W | 無 | |
| 911401540842 | SP570P LED12/840 L60W9 SD PSU | 220 至 240 V | 10 W | 無 | |
| 911401542242 | SP570P LED20/940 L60W9 SD PSD | 220 至 240 V | 17.5 W | 無 | |
| 911401542542 | SM570C LED20/840 L60W9 SD PSU | 220 至 240 V | 17.5 W | 無 | |
| 911401543142 | SP570P LED20/840 L60W9 CD PSU | 220 至 240 V | 17.5 W | 無 | |
| 911401543242 | SP570P LED12/840 L60W9 CD PSU | 220 至 240 V | 10 W | 無 | |
| 911401544642 | SP570P LED20/940 L60W9 CD PSD | 220 至 240 V | 17.5 W | 無 | |
| 911401544942 | SM570C LED20/840 L60W9 CD PSU | 220 至 240 V | 17.5 W | 無 | |
| 911401545542 | SP571P LED20/840 L60W9 SD PSU | 220 至 240 V | 14 W | 無 | |
| 911401545642 | SP571P LED12/840 L60W9 SD PSU | 220 至 240 V | 9 W | 無 | |
| 911401546442 | SP571P LED20/840 L60W9 CD PSU | 220 至 240 V | 14 W | 無 | |
| 911401546542 | SP571P LED12/840 L60W9 CD PSU | 220 至 240 V | 9 W | 無 | |
| 911401565842 | RC570B LED20/840 L60W6 SD PSU | 220-240 V | 17.5 W | - | |
| 911401566742 | RC570B LED20/940 L60W6 SD PSD | 220-240 V | 17.5 W | - | |
| 911401567042 | RC570B LED20/840 L60W6 CD PSU | 220-240 V | 17.5 W | - | |
| 911401567142 | RC570B LED12/840 L60W6 CD PSU | 220-240 V | 10 W | - | |
| 911401568542 | RC570B LED20/940 L60W6 CD PSD | 220-240 V | 17.5 W | - | |
| 911401547342 | SP570P LED20/840 L60W12 SD PSU | 220 至 240 V | 17 W | 無 | |
| 911401548242 | SP570P LED20/940 L60W12 SD PSD | 220 至 240 V | 17.5 W | 無 | |

SlimBalance G3

| Order Code | Full Product Name | 輸入電壓 | 耗電量 | 適合機種 | |
|--------------|--------------------------------|-------------|--------|------|----|
| | | | | 耗電量 | 切換 |
| 911401548542 | SM570C LED20/840 L60W12 SD PSU | 220 至 240 V | 17 W | 無 | 無 |
| 911401549142 | SP570P LED20/840 L60W12 CD PSU | 220 至 240 V | 17 W | 無 | 無 |
| 911401549242 | SP570P LED12/840 L60W12 CD PSU | 220 至 240 V | 10.2 W | 無 | 無 |
| 911401550642 | SP570P LED20/940 L60W12 CD PSD | 220 至 240 V | 17.5 W | 無 | 無 |

| Order Code | Full Product Name | 輸入電壓 | 耗電量 | 適合機種 | |
|--------------|--------------------------------|-------------|------|------|----|
| | | | | 耗電量 | 切換 |
| 911401550942 | SM570C LED20/840 L60W12 CD PSU | 220 至 240 V | 17 W | 無 | 無 |
| 911401551542 | SP571P LED20/840 L60W12 SD PSU | 220 至 240 V | 14 W | 無 | 無 |
| 911401552142 | SP571P LED20/840 L60W12 CD PSU | 220 至 240 V | 14 W | 無 | 無 |

控制與調光

| Order Code | Full Product Name | 可調光 | 最高調光等級 |
|--------------|---------------------------------|------------------|--------|
| 911401502043 | SP570X LED40/940 L120W6 SD L1 W | 無線調光 | 1% |
| 911401534842 | SP570P LED50/840 L150W6 SD PSU | 否 | 不適用 |
| 911401534942 | SP570P LED31/840 L150W6 SD PSU | 否 | 不適用 |
| 911401536242 | SP570P LED50/940 L150W6 SD PSD | 數位可定址照明介面 (DALI) | 1% |
| 911401536742 | SM570C LED50/840 L150W6 SD PSU | 否 | 不適用 |
| 911401537342 | SP570P LED50/840 L150W6 CD PSU | 否 | 不適用 |
| 911401537442 | SP570P LED31/840 L150W6 CD PSU | 否 | 不適用 |
| 911401538642 | SP570P LED50/940 L150W6 CD PSD | 數位可定址照明介面 (DALI) | 1% |
| 911401539142 | SM570C LED50/840 L150W6 CD PSU | 否 | 不適用 |
| 911401539542 | SP571P LED50/840 L150W6 SD PSU | 否 | 不適用 |
| 911401540342 | SP571P LED50/840 L150W6 CD PSU | 否 | 不適用 |
| 911401534642 | SP570P LED40/840 L120W6 SD PSU | 否 | 不適用 |
| 911401534742 | SP570P LED25/840 L120W6 SD PSU | 否 | 不適用 |
| 911401536142 | SP570P LED40/940 L120W6 SD PSD | 數位可定址照明介面 (DALI) | 1% |
| 911401536542 | SM570C LED40/840 L120W6 SD PSU | 否 | 不適用 |
| 911401537142 | SP570P LED40/840 L120W6 CD PSU | 否 | 不適用 |
| 911401537242 | SP570P LED25/840 L120W6 CD PSU | 否 | 不適用 |
| 911401538542 | SP570P LED40/940 L120W6 CD PSD | 數位可定址照明介面 (DALI) | 1% |
| 911401538942 | SM570C LED40/840 L120W6 CD PSU | 否 | 不適用 |
| 911401539442 | SP571P LED40/840 L120W6 SD PSU | 否 | 不適用 |
| 911401540142 | SP571P LED40/840 L120W6 CD PSU | 否 | 不適用 |

| Order Code | Full Product Name | 可調光 | 最高調光等級 |
|--------------|---------------------------------|------------------|--------|
| 911401502343 | SP570X LED40/940 L120W6 CD L1 W | 無線調光 | 1% |
| 911401534442 | SP570P LED20/840 L60W6 SD PSU | 否 | 不適用 |
| 911401534542 | SP570P LED12/840 L60W6 SD PSU | 否 | 不適用 |
| 911401536042 | SP570P LED20/940 L60W6 SD PSD | 數位可定址照明介面 (DALI) | 3% |
| 911401536342 | SM570C LED20/840 L60W6 SD PSU | 否 | 不適用 |
| 911401536942 | SP570P LED20/840 L60W6 CD PSU | 否 | 不適用 |
| 911401537042 | SP570P LED12/840 L60W6 CD PSU | 否 | 不適用 |
| 911401538442 | SP570P LED20/940 L60W6 CD PSD | 數位可定址照明介面 (DALI) | 3% |
| 911401538742 | SM570C LED20/840 L60W6 CD PSU | 否 | 不適用 |
| 911401539342 | SP571P LED20/840 L60W6 SD PSU | 否 | 不適用 |
| 911401539942 | SP571P LED20/840 L60W6 CD PSU | 否 | 不適用 |
| 911401540042 | SP571P LED12/840 L60W6 CD PSU | 否 | 不適用 |
| 911401568942 | RC570B LED40/840 L120W12 SD PSU | - | - |
| 911401569842 | RC570B LED40/940 L120W12 SD PSD | 數位可定址照明介面 (DALI) | - |
| 911401570242 | RC570B LED40/840 L120W12 CD PSU | - | - |
| 911401570342 | RC570B LED25/840 L120W12 CD PSU | - | - |
| 911401571642 | RC570B LED40/940 L120W12 CD PSD | 數位可定址照明介面 (DALI) | - |
| 911401540942 | SP570P LED40/840 L120W9 SD PSU | 否 | 不適用 |
| 911401541042 | SP570P LED25/840 L120W9 SD PSU | 否 | 不適用 |
| 911401542342 | SP570P LED40/940 L120W9 SD PSD | DMX | 1% |
| 911401542742 | SM570C LED40/840 L120W9 SD PSU | 否 | 不適用 |
| 911401543342 | SP570P LED40/840 L120W9 CD PSU | 否 | 不適用 |
| 911401543442 | SP570P LED25/840 L120W9 CD PSU | 否 | 不適用 |
| 911401544742 | SP570P LED40/940 L120W9 CD PSD | 數位可定址照明介面 (DALI) | 1% |

SlimBalance G3

| Order Code | Full Product Name | 可調光 | 最高調光等級 | Order Code | Full Product Name | 可調光 | 最高調光等級 |
|--------------|---------------------------------|------------------|--------|--------------|---------------------------------|------------------|--------|
| 911401545142 | SM570C LED40/840 L120W9 CD PSU | 否 | 不適用 | 911401549442 | SP570P LED25/840 L120W12 CD PSU | 否 | 不適用 |
| 911401545742 | SP571P LED40/840 L120W9 SD PSU | 否 | 不適用 | 911401550742 | SP570P LED40/940 L120W12 CD PSD | 數位可定址照明介面 (DALI) | 1% |
| 911401546642 | SP571P LED40/840 L120W9 CD PSU | 否 | 不適用 | 911401551142 | SM570C LED40/840 L120W12 CD PSU | 否 | 不適用 |
| 911401502243 | SP570X LED20/940 L60W6 CD L1 W | 無線調光 | 1% | 911401551642 | SP571P LED40/840 L120W12 SD PSU | 否 | 不適用 |
| 911401547542 | SP570P LED50/840 L150W12 SD PSU | 否 | 不適用 | 911401552242 | SP571P LED40/840 L120W12 CD PSU | 否 | 不適用 |
| 911401548442 | SP570P LED50/940 L150W12 SD PSD | 數位可定址照明介面 (DALI) | 1% | 911401569042 | RC570B LED50/840 L150W12 SD PSU | - | - |
| 911401548942 | SM570C LED50/840 L150W12 SD PSU | 否 | 不適用 | 911401569942 | RC570B LED50/940 L150W12 SD PSD | 數位可定址照明介面 (DALI) | - |
| 911401549542 | SP570P LED50/840 L150W12 CD PSU | 否 | 不適用 | 911401570442 | RC570B LED50/840 L150W12 CD PSU | - | - |
| 911401549642 | SP570P LED31/840 L150W12 CD PSU | 否 | 不適用 | 911401570542 | RC570B LED31/840 L150W12 CD PSU | - | - |
| 911401550842 | SP570P LED50/940 L150W12 CD PSD | 數位可定址照明介面 (DALI) | 1% | 911401571742 | RC570B LED50/940 L150W12 CD PSD | 數位可定址照明介面 (DALI) | - |
| 911401551342 | SM570C LED50/840 L150W12 CD PSU | 否 | 不適用 | 911401541142 | SP570P LED50/840 L150W9 SD PSU | 否 | 不適用 |
| 911401551742 | SP571P LED50/840 L150W12 SD PSU | 否 | 不適用 | 911401541242 | SP570P LED31/840 L150W9 SD PSU | 否 | 不適用 |
| 911401552342 | SP571P LED50/840 L150W12 CD PSU | 否 | 不適用 | 911401542442 | SP570P LED50/940 L150W9 SD PSD | DMX | 1% |
| 911401501943 | SP570X LED20/940 L60W6 SD L1 W | 無線調光 | 1% | 911401542942 | SM570C LED50/840 L150W9 SD PSU | 否 | 不適用 |
| 911401572042 | RC570B LED40/940 L60W6 PSD LC | 數位可定址照明介面 (DALI) | - | 911401543542 | SP570P LED50/840 L150W9 CD PSU | 否 | 不適用 |
| 911401574042 | RC570B LED40/840 L60W6 PSU LC | - | - | 911401543642 | SP570P LED31/840 L150W9 CD PSU | 否 | 不適用 |
| 911401566042 | RC570B LED50/840 L150W6 SD PSU | - | - | 911401544842 | SP570P LED50/940 L150W9 CD PSD | 數位可定址照明介面 (DALI) | 1% |
| 911401566942 | RC570B LED50/940 L150W6 SD PSD | 數位可定址照明介面 (DALI) | - | 911401545342 | SM570C LED50/840 L150W9 CD PSU | 否 | 不適用 |
| 911401567442 | RC570B LED50/840 L150W6 CD PSU | - | - | 911401545942 | SP571P LED50/840 L150W9 SD PSU | 否 | 不適用 |
| 911401567542 | RC570B LED31/840 L150W6 CD PSU | - | - | 911401546842 | SP571P LED50/840 L150W9 CD PSU | 否 | 不適用 |
| 911401568742 | RC570B LED50/940 L150W6 CD PSD | 數位可定址照明介面 (DALI) | - | 911401504543 | SP570X LED40/940 L120W9 CD L1 W | 無線調光 | 1% |
| 911401504443 | SP570X LED40/940 L120W9 SD L1 W | 無線調光 | 1% | 911401565942 | RC570B LED40/840 L120W6 SD PSU | - | - |
| 911401547442 | SP570P LED40/840 L120W12 SD PSU | 否 | 不適用 | 911401566842 | RC570B LED40/940 L120W6 SD PSD | 數位可定址照明介面 (DALI) | - |
| 911401548342 | SP570P LED40/940 L120W12 SD PSD | 數位可定址照明介面 (DALI) | 1% | 911401567242 | RC570B LED40/840 L120W6 CD PSU | - | - |
| 911401548742 | SM570C LED40/840 L120W12 SD PSU | 否 | 不適用 | 911401567342 | RC570B LED25/840 L120W6 CD PSU | - | - |
| 911401549342 | SP570P LED40/840 L120W12 CD PSU | 否 | 不適用 | 911401568642 | RC570B LED40/940 L120W6 CD PSD | 數位可定址照明介面 (DALI) | - |

SlimBalance G3

| Order Code | Full Product Name | 可調光 | 最高調光等級 |
|--------------|-------------------------------|------------------|--------|
| 911401540742 | SP570P LED20/840 L60W9 SD PSU | 否 | 不適用 |
| 911401540842 | SP570P LED12/840 L60W9 SD PSU | 否 | 不適用 |
| 911401542242 | SP570P LED20/940 L60W9 SD PSD | DMX | 3% |
| 911401542542 | SM570C LED20/840 L60W9 SD PSU | 否 | 不適用 |
| 911401543142 | SP570P LED20/840 L60W9 CD PSU | 否 | 不適用 |
| 911401543242 | SP570P LED12/840 L60W9 CD PSU | 否 | 不適用 |
| 911401544642 | SP570P LED20/940 L60W9 CD PSD | 數位可定址照明介面 (DALI) | 3% |
| 911401544942 | SM570C LED20/840 L60W9 CD PSU | 否 | 不適用 |
| 911401545542 | SP571P LED20/840 L60W9 SD PSU | 否 | 不適用 |
| 911401545642 | SP571P LED12/840 L60W9 SD PSU | 否 | 不適用 |
| 911401546442 | SP571P LED20/840 L60W9 CD PSU | 否 | 不適用 |
| 911401546542 | SP571P LED12/840 L60W9 CD PSU | 否 | 不適用 |
| 911401565842 | RC570B LED20/840 L60W6 SD PSU | - | - |
| 911401566742 | RC570B LED20/940 L60W6 SD PSD | 數位可定址照明介面 (DALI) | - |
| 911401567042 | RC570B LED20/840 L60W6 CD PSU | - | - |

| Order Code | Full Product Name | 可調光 | 最高調光等級 |
|--------------|--------------------------------|------------------|--------|
| 911401567142 | RC570B LED12/840 L60W6 CD PSU | - | - |
| 911401568542 | RC570B LED20/940 L60W6 CD PSD | 數位可定址照明介面 (DALI) | - |
| 911401547342 | SP570P LED20/840 L60W12 SD PSU | 否 | 不適用 |
| 911401548242 | SP570P LED20/940 L60W12 SD PSD | 數位可定址照明介面 (DALI) | 3% |
| 911401548542 | SM570C LED20/840 L60W12 SD PSU | 否 | 不適用 |
| 911401549142 | SP570P LED20/840 L60W12 CD PSU | 否 | 不適用 |
| 911401549242 | SP570P LED12/840 L60W12 CD PSU | 否 | 不適用 |
| 911401550642 | SP570P LED20/940 L60W12 CD PSD | 數位可定址照明介面 (DALI) | 3% |
| 911401550942 | SM570C LED20/840 L60W12 CD PSU | 否 | 不適用 |
| 911401551542 | SP571P LED20/840 L60W12 SD PSU | 否 | 不適用 |
| 911401552142 | SP571P LED20/840 L60W12 CD PSU | 否 | 不適用 |

機械與外罩

| Order Code | Full Product Name | 光學罩類型 | 外罩色彩 |
|--------------|---------------------------------|------------|-------------|
| 911401502043 | SP570X LED40/940 L120W6 SD L1 W | 聚碳酸酯樹脂鉢/外蓋 | 白色 RAL 9003 |
| 911401534842 | SP570P LED50/840 L150W6 SD PSU | 乳白色 | 白色 |
| 911401534942 | SP570P LED31/840 L150W6 SD PSU | 乳白色 | 白色 |
| 911401536242 | SP570P LED50/940 L150W6 SD PSD | 乳白色 | 白色 |
| 911401536742 | SM570C LED50/840 L150W6 SD PSU | 乳白色 | 白色 |
| 911401537342 | SP570P LED50/840 L150W6 CD PSU | 乳白色 | 白色 |
| 911401537442 | SP570P LED31/840 L150W6 CD PSU | 乳白色 | 白色 |
| 911401538642 | SP570P LED50/940 L150W6 CD PSD | 乳白色 | 白色 |
| 911401539142 | SM570C LED50/840 L150W6 CD PSU | 乳白色 | 白色 |
| 911401539542 | SP571P LED50/840 L150W6 SD PSU | 乳白色 | 白色 |
| 911401540342 | SP571P LED50/840 L150W6 CD PSU | 乳白色 | 白色 |
| 911401534642 | SP570P LED40/840 L120W6 SD PSU | 乳白色 | 白色 |

| Order Code | Full Product Name | 光學罩類型 | 外罩色彩 |
|--------------|---------------------------------|------------|-------------|
| 911401534742 | SP570P LED25/840 L120W6 SD PSU | 乳白色 | 白色 |
| 911401536142 | SP570P LED40/940 L120W6 SD PSD | 乳白色 | 白色 |
| 911401536542 | SM570C LED40/840 L120W6 SD PSU | 乳白色 | 白色 |
| 911401537142 | SP570P LED40/840 L120W6 CD PSU | 乳白色 | 白色 |
| 911401537242 | SP570P LED25/840 L120W6 CD PSU | 乳白色 | 白色 |
| 911401538542 | SP570P LED40/940 L120W6 CD PSD | 乳白色 | 白色 |
| 911401538942 | SM570C LED40/840 L120W6 CD PSU | 乳白色 | 白色 |
| 911401539442 | SP571P LED40/840 L120W6 SD PSU | 乳白色 | 白色 |
| 911401540142 | SP571P LED40/840 L120W6 CD PSU | 乳白色 | 白色 |
| 911401502343 | SP570X LED40/940 L120W6 CD L1 W | 聚碳酸酯樹脂鉢/外蓋 | 白色 RAL 9003 |
| 911401534442 | SP570P LED20/840 L60W6 SD PSU | 乳白色 | 白色 |
| 911401534542 | SP570P LED12/840 L60W6 SD PSU | 乳白色 | 白色 |

SlimBalance G3

| Order Code | Full Product Name | 光學罩類型 | 外罩色彩 |
|--------------|---------------------------------|--------------|-------------|
| 911401536042 | SP570P LED20/940 L60W6 SD PSD | 乳白色 | 白色 |
| 911401536342 | SM570C LED20/840 L60W6 SD PSU | 乳白色 | 白色 |
| 911401536942 | SP570P LED20/840 L60W6 CD PSU | 乳白色 | 白色 |
| 911401537042 | SP570P LED12/840 L60W6 CD PSU | 乳白色 | 白色 |
| 911401538442 | SP570P LED20/940 L60W6 CD PSD | 乳白色 | 白色 |
| 911401538742 | SM570C LED20/840 L60W6 CD PSU | 乳白色 | 白色 |
| 911401539342 | SP571P LED20/840 L60W6 SD PSU | 乳白色 | 白色 |
| 911401539942 | SP571P LED20/840 L60W6 CD PSU | 乳白色 | 白色 |
| 911401540042 | SP571P LED12/840 L60W6 CD PSU | 乳白色 | 白色 |
| 911401568942 | RC570B LED40/840 L120W12 SD PSU | 聚碳酸酯樹脂錶/磨砂外蓋 | 白色 RAL 9003 |
| 911401569842 | RC570B LED40/940 L120W12 SD PSD | 聚碳酸酯樹脂錶/磨砂外蓋 | 白色 RAL 9003 |
| 911401570242 | RC570B LED40/840 L120W12 CD PSU | 聚碳酸酯樹脂錶/磨砂外蓋 | 白色 RAL 9003 |
| 911401570342 | RC570B LED25/840 L120W12 CD PSU | 聚碳酸酯樹脂錶/磨砂外蓋 | 白色 RAL 9003 |
| 911401571642 | RC570B LED40/940 L120W12 CD PSD | 聚碳酸酯樹脂錶/磨砂外蓋 | 白色 RAL 9003 |
| 911401540942 | SP570P LED40/840 L120W9 SD PSU | 乳白色 | 白色 |
| 911401541042 | SP570P LED25/840 L120W9 SD PSU | 乳白色 | 白色 |
| 911401542342 | SP570P LED40/940 L120W9 SD PSD | 乳白色 | 白色 |
| 911401542742 | SM570C LED40/840 L120W9 SD PSU | 乳白色 | 白色 |
| 911401543342 | SP570P LED40/840 L120W9 CD PSU | 乳白色 | 白色 |
| 911401543442 | SP570P LED25/840 L120W9 CD PSU | 乳白色 | 白色 |
| 911401544742 | SP570P LED40/940 L120W9 CD PSD | 乳白色 | 白色 |
| 911401545142 | SM570C LED40/840 L120W9 CD PSU | 乳白色 | 白色 |
| 911401545742 | SP571P LED40/840 L120W9 SD PSU | 乳白色 | 白色 |
| 911401546642 | SP571P LED40/840 L120W9 CD PSU | 乳白色 | 白色 |
| 911401502242 | SP570X LED20/940 L60W6 CD L1 W | 聚碳酸酯樹脂錶/外蓋 | 白色 RAL 9003 |
| 911401547542 | SP570P LED50/840 L150W12 SD PSU | 乳白色 | 白色 |

| Order Code | Full Product Name | 光學罩類型 | 外罩色彩 |
|--------------|---------------------------------|--------------|-------------|
| 911401548442 | SP570P LED50/940 L150W12 SD PSD | 乳白色 | 白色 |
| 911401548942 | SM570C LED50/840 L150W12 SD PSU | 乳白色 | 白色 |
| 911401549542 | SP570P LED50/840 L150W12 CD PSU | 乳白色 | 白色 |
| 911401549642 | SP570P LED31/840 L150W12 CD PSU | 乳白色 | 白色 |
| 911401550842 | SP570P LED50/940 L150W12 CD PSD | 乳白色 | 白色 |
| 911401551342 | SM570C LED50/840 L150W12 CD PSU | 乳白色 | 白色 |
| 911401551742 | SP571P LED50/840 L150W12 SD PSU | 乳白色 | 白色 |
| 911401552342 | SP571P LED50/840 L150W12 CD PSU | 乳白色 | 白色 |
| 911401501943 | SP570X LED20/940 L60W6 SD L1 W | 聚碳酸酯樹脂錶/外蓋 | 白色 RAL 9003 |
| 911401572042 | RC570B LED40/940 L60W6 PSD LC | 聚碳酸酯樹脂錶/磨砂外蓋 | 白色 RAL 9003 |
| 911401574042 | RC570B LED40/840 L60W6 PSU LC | 聚碳酸酯樹脂錶/磨砂外蓋 | 白色 RAL 9003 |
| 911401566042 | RC570B LED50/840 L150W6 SD PSU | 聚碳酸酯樹脂錶/磨砂外蓋 | 白色 RAL 9003 |
| 911401566942 | RC570B LED50/940 L150W6 SD PSD | 聚碳酸酯樹脂錶/磨砂外蓋 | 白色 RAL 9003 |
| 911401567442 | RC570B LED50/840 L150W6 CD PSU | 聚碳酸酯樹脂錶/磨砂外蓋 | 白色 RAL 9003 |
| 911401567542 | RC570B LED31/840 L150W6 CD PSU | 聚碳酸酯樹脂錶/磨砂外蓋 | 白色 RAL 9003 |
| 911401568742 | RC570B LED50/940 L150W6 CD PSD | 聚碳酸酯樹脂錶/磨砂外蓋 | 白色 RAL 9003 |
| 911401504443 | SP570X LED40/940 L120W9 SD L1 W | 聚碳酸酯樹脂錶/外蓋 | 白色 RAL 9003 |
| 911401547442 | SP570P LED40/840 L120W12 SD PSU | 乳白色 | 白色 |
| 911401548342 | SP570P LED40/940 L120W12 SD PSD | 乳白色 | 白色 |
| 911401548742 | SM570C LED40/840 L120W12 SD PSU | 乳白色 | 白色 |
| 911401549342 | SP570P LED40/840 L120W12 CD PSU | 乳白色 | 白色 |
| 911401549442 | SP570P LED25/840 L120W12 CD PSU | 乳白色 | 白色 |
| 911401550742 | SP570P LED40/940 L120W12 CD PSD | 乳白色 | 白色 |
| 911401551142 | SM570C LED40/840 L120W12 CD PSU | 乳白色 | 白色 |
| 911401551642 | SP571P LED40/840 L120W12 SD PSU | 乳白色 | 白色 |
| 911401552242 | SP571P LED40/840 L120W12 CD PSU | 乳白色 | 白色 |

SlimBalance G3

| Order Code | Full Product Name | 光學罩類型 | 外罩色彩 | Order Code | Full Product Name | 光學罩類型 | 外罩色彩 |
|--------------|---------------------------------|--------------|-------------|--------------|--------------------------------|--------------|-------------|
| 911401569042 | RC570B LED50/840 L150W12 SD PSU | 聚碳酸酯樹脂鉢/磨砂外蓋 | 白色 RAL 9003 | 911401542542 | SM570C LED20/840 L60W9 SD PSU | 乳白色 | 白色 |
| 911401569942 | RC570B LED50/940 L150W12 SD PSD | 聚碳酸酯樹脂鉢/磨砂外蓋 | 白色 RAL 9003 | 911401543142 | SP570P LED20/840 L60W9 CD PSU | 乳白色 | 白色 |
| 911401570442 | RC570B LED50/840 L150W12 CD PSU | 聚碳酸酯樹脂鉢/磨砂外蓋 | 白色 RAL 9003 | 911401543242 | SP570P LED12/840 L60W9 CD PSU | 乳白色 | 白色 |
| 911401570542 | RC570B LED31/840 L150W12 CD PSU | 聚碳酸酯樹脂鉢/磨砂外蓋 | 白色 RAL 9003 | 911401544642 | SP570P LED20/940 L60W9 CD PSD | 乳白色 | 白色 |
| 911401571742 | RC570B LED50/940 L150W12 CD PSD | 聚碳酸酯樹脂鉢/磨砂外蓋 | 白色 RAL 9003 | 911401544942 | SM570C LED20/840 L60W9 CD PSU | 乳白色 | 白色 |
| 911401541142 | SP570P LED50/840 L150W9 SD PSU | 乳白色 | 白色 | 911401545542 | SP571P LED20/840 L60W9 SD PSU | 乳白色 | 白色 |
| 911401541242 | SP570P LED31/840 L150W9 SD PSU | 乳白色 | 白色 | 911401545642 | SP571P LED12/840 L60W9 SD PSU | 乳白色 | 白色 |
| 911401542442 | SP570P LED50/940 L150W9 SD PSD | 乳白色 | 白色 | 911401546442 | SP571P LED20/840 L60W9 CD PSU | 乳白色 | 白色 |
| 911401542942 | SM570C LED50/840 L150W9 SD PSU | 乳白色 | 白色 | 911401546542 | SP571P LED12/840 L60W9 CD PSU | 乳白色 | 白色 |
| 911401543542 | SP570P LED50/840 L150W9 CD PSU | 乳白色 | 白色 | 911401565842 | RC570B LED20/840 L60W6 SD PSU | 聚碳酸酯樹脂鉢/磨砂外蓋 | 白色 RAL 9003 |
| 911401543642 | SP570P LED31/840 L150W9 CD PSU | 乳白色 | 白色 | 911401566742 | RC570B LED20/940 L60W6 SD PSD | 聚碳酸酯樹脂鉢/磨砂外蓋 | 白色 RAL 9003 |
| 911401544842 | SP570P LED50/940 L150W9 CD PSD | 乳白色 | 白色 | 911401567042 | RC570B LED20/840 L60W6 CD PSU | 聚碳酸酯樹脂鉢/磨砂外蓋 | 白色 RAL 9003 |
| 911401545342 | SM570C LED50/840 L150W9 CD PSU | 乳白色 | 白色 | 911401567142 | RC570B LED12/840 L60W6 CD PSU | 聚碳酸酯樹脂鉢/磨砂外蓋 | 白色 RAL 9003 |
| 911401545942 | SP571P LED50/840 L150W9 SD PSU | 乳白色 | 白色 | 911401568542 | RC570B LED20/940 L60W6 CD PSD | 聚碳酸酯樹脂鉢/磨砂外蓋 | 白色 RAL 9003 |
| 911401546842 | SP571P LED50/840 L150W9 CD PSU | 乳白色 | 白色 | 911401547342 | SP570P LED20/840 L60W12 SD PSU | 乳白色 | 白色 |
| 911401504543 | SP570X LED40/940 L120W9 CD L1 W | 聚碳酸酯樹脂鉢/外蓋 | 白色 RAL 9003 | 911401548242 | SP570P LED20/940 L60W12 SD PSD | 乳白色 | 白色 |
| 911401565942 | RC570B LED40/840 L120W6 SD PSU | 聚碳酸酯樹脂鉢/磨砂外蓋 | 白色 RAL 9003 | 911401548542 | SM570C LED20/840 L60W12 SD PSU | 乳白色 | 白色 |
| 911401566842 | RC570B LED40/940 L120W6 SD PSD | 聚碳酸酯樹脂鉢/磨砂外蓋 | 白色 RAL 9003 | 911401549142 | SP570P LED20/840 L60W12 CD PSU | 乳白色 | 白色 |
| 911401567242 | RC570B LED40/840 L120W6 CD PSU | 聚碳酸酯樹脂鉢/磨砂外蓋 | 白色 RAL 9003 | 911401549242 | SP570P LED12/840 L60W12 CD PSU | 乳白色 | 白色 |
| 911401567342 | RC570B LED25/840 L120W6 CD PSU | 聚碳酸酯樹脂鉢/磨砂外蓋 | 白色 RAL 9003 | 911401550642 | SP570P LED20/940 L60W12 CD PSD | 乳白色 | 白色 |
| 911401568642 | RC570B LED40/940 L120W6 CD PSD | 聚碳酸酯樹脂鉢/磨砂外蓋 | 白色 RAL 9003 | 911401550942 | SM570C LED20/840 L60W12 CD PSU | 乳白色 | 白色 |
| 911401540742 | SP570P LED20/840 L60W9 SD PSU | 乳白色 | 白色 | 911401551542 | SP571P LED20/840 L60W12 SD PSU | 乳白色 | 白色 |
| 911401540842 | SP570P LED12/840 L60W9 SD PSU | 乳白色 | 白色 | 911401552142 | SP571P LED20/840 L60W12 CD PSU | 乳白色 | 白色 |
| 911401542242 | SP570P LED20/940 L60W9 SD PSD | 乳白色 | 白色 | | | | |

認證與應用

SlimBalance G3

| Order Code | Full Product Name | 環境溫度範圍 | 易燃性標誌 |
|--------------|------------------------------------|----------------|--------------|
| 911401502043 | SP570X LED40/940 L120W6 SD L1 W | -20 °C 至 40 °C | - |
| 911401534842 | SP570P LED50/840 L150W6 SD PSU | -20 °C 至 40 °C | 用於安裝於通常易燃的表面 |
| 911401534942 | SP570P LED31/840 L150W6 SD PSU | -20 °C 至 40 °C | 用於安裝於通常易燃的表面 |
| 911401536242 | SP570P LED50/940 L150W6 SD PSD | -20 °C 至 40 °C | 用於安裝於通常易燃的表面 |
| 911401536742 | SM570C LED50/840 L150W6 SD PSU | -20 °C 至 40 °C | 用於安裝於通常易燃的表面 |
| 911401537342 | SP570P LED50/840 L150W6 CD PSU | -20 °C 至 40 °C | 用於安裝於通常易燃的表面 |
| 911401537442 | SP570P LED31/840 L150W6 CD PSU | -20 °C 至 40 °C | 用於安裝於通常易燃的表面 |
| 911401538642 | SP570P LED50/940 L150W6 CD PSD | -20 °C 至 40 °C | 用於安裝於通常易燃的表面 |
| 911401539142 | SM570C LED50/840 L150W6 CD PSU | -20 °C 至 40 °C | 用於安裝於通常易燃的表面 |
| 911401539542 | SP571P LED50/840 L150W6 SD PSU | -20 °C 至 40 °C | 用於安裝於通常易燃的表面 |
| 911401540342 | SP571P LED50/840 L150W6 CD PSU | -20 °C 至 40 °C | 用於安裝於通常易燃的表面 |
| 911401534642 | SP570P LED40/840 L120W6 SD PSU | -20 °C 至 40 °C | 用於安裝於通常易燃的表面 |
| 911401534742 | SP570P LED25/840 L120W6 SD PSU | -20 °C 至 40 °C | 用於安裝於通常易燃的表面 |
| 911401536142 | SP570P LED40/940 L120W6 SD PSD | -20 °C 至 40 °C | 用於安裝於通常易燃的表面 |
| 911401536542 | SM570C LED40/840 L120W6 SD PSU | -20 °C 至 40 °C | 用於安裝於通常易燃的表面 |
| 911401537142 | SP570P LED40/840 L120W6 CD PSU | -20 °C 至 40 °C | 用於安裝於通常易燃的表面 |
| 911401537242 | SP570P LED25/840 L120W6 CD PSU | -20 °C 至 40 °C | 用於安裝於通常易燃的表面 |
| 911401538542 | SP570P LED40/940 L120W6 CD PSD | -20 °C 至 40 °C | 用於安裝於通常易燃的表面 |
| 911401538942 | SM570C LED40/840 L120W6 CD PSU | -20 °C 至 40 °C | 用於安裝於通常易燃的表面 |
| 911401539442 | SP571P LED40/840 L120W6 SD PSU | -20 °C 至 40 °C | 用於安裝於通常易燃的表面 |
| 911401540142 | SP571P LED40/840 L120W6 CD PSU | -20 °C 至 40 °C | 用於安裝於通常易燃的表面 |
| 911401502343 | SP570X LED40/940 L120W6 CD L1 W | -20 °C 至 40 °C | - |
| 911401534442 | SP570P LED20/840 L60W6 SD PSU | -20 °C 至 40 °C | 用於安裝於通常易燃的表面 |
| 911401534542 | SP570P LED12/840 L60W6 SD PSU | -20 °C 至 40 °C | 用於安裝於通常易燃的表面 |
| 911401536042 | SP570P LED20/940 L60W6 SD PSD | -20 °C 至 40 °C | 用於安裝於通常易燃的表面 |
| 911401536342 | SM570C LED20/840 L60W6 SD PSU | -20 °C 至 40 °C | 用於安裝於通常易燃的表面 |

| Order Code | Full Product Name | 環境溫度範圍 | 易燃性標誌 |
|--------------|------------------------------------|----------------|--------------|
| 911401536942 | SP570P LED20/840 L60W6 CD PSU | -20 °C 至 40 °C | 用於安裝於通常易燃的表面 |
| 911401537042 | SP570P LED12/840 L60W6 CD PSU | -20 °C 至 40 °C | 用於安裝於通常易燃的表面 |
| 911401538442 | SP570P LED20/940 L60W6 CD PSD | -20 °C 至 40 °C | 用於安裝於通常易燃的表面 |
| 911401538742 | SM570C LED20/840 L60W6 CD PSU | -20 °C 至 40 °C | 用於安裝於通常易燃的表面 |
| 911401539342 | SP571P LED20/840 L60W6 SD PSU | -20 °C 至 40 °C | 用於安裝於通常易燃的表面 |
| 911401539942 | SP571P LED20/840 L60W6 CD PSU | -20 °C 至 40 °C | 用於安裝於通常易燃的表面 |
| 911401540042 | SP571P LED12/840 L60W6 CD PSU | -20 °C 至 40 °C | 用於安裝於通常易燃的表面 |
| 911401568942 | RC570B LED40/840 L120W12 SD PSU | -20 至 +40 °C | 用於安裝於通常易燃的表面 |
| 911401569842 | RC570B LED40/940 L120W12 SD PSD | -20 至 +40 °C | 用於安裝於通常易燃的表面 |
| 911401570242 | RC570B LED40/840 L120W12 CD PSU | -20 至 +40 °C | 用於安裝於通常易燃的表面 |
| 911401570342 | RC570B LED25/840 L120W12 CD PSU | -20 至 +40 °C | 用於安裝於通常易燃的表面 |
| 911401571642 | RC570B LED40/940 L120W12 CD PSD | -20 至 +40 °C | 用於安裝於通常易燃的表面 |
| 911401540942 | SP570P LED40/840 L120W9 SD PSU | -20 °C 至 40 °C | 用於安裝於通常易燃的表面 |
| 911401541042 | SP570P LED25/840 L120W9 SD PSU | -20 °C 至 40 °C | 用於安裝於通常易燃的表面 |
| 911401542342 | SP570P LED40/940 L120W9 SD PSD | -20 °C 至 40 °C | 用於安裝於通常易燃的表面 |
| 911401542742 | SM570C LED40/840 L120W9 SD PSU | -20 °C 至 40 °C | 用於安裝於通常易燃的表面 |
| 911401543342 | SP570P LED40/840 L120W9 CD PSU | -20 °C 至 40 °C | 用於安裝於通常易燃的表面 |
| 911401543442 | SP570P LED25/840 L120W9 CD PSU | -20 °C 至 40 °C | 用於安裝於通常易燃的表面 |
| 911401544742 | SP570P LED40/940 L120W9 CD PSD | -20 °C 至 40 °C | 用於安裝於通常易燃的表面 |
| 911401545142 | SM570C LED40/840 L120W9 CD PSU | -20 °C 至 40 °C | 用於安裝於通常易燃的表面 |
| 911401545742 | SP571P LED40/840 L120W9 SD PSU | -20 °C 至 40 °C | 用於安裝於通常易燃的表面 |
| 911401546642 | SP571P LED40/840 L120W9 CD PSU | -20 °C 至 40 °C | 用於安裝於通常易燃的表面 |
| 911401502243 | SP570X LED20/940 L60W6 CD L1 W | -20 °C 至 40 °C | - |
| 911401547542 | SP570P LED50/840 L150W12 SD PSU | -20 °C 至 40 °C | 用於安裝於通常易燃的表面 |
| 911401548442 | SP570P LED50/940 L150W12 SD PSD | -20 °C 至 40 °C | 用於安裝於通常易燃的表面 |
| 911401548942 | SM570C LED50/840 L150W12 SD PSU | -20 °C 至 40 °C | 用於安裝於通常易燃的表面 |

SlimBalance G3

| Order Code | Full Product Name | 環境溫度範圍 | 易燃性標誌 |
|--------------|---------------------------------|----------------|--------------|
| 911401549542 | SP570P LED50/840 L150W12 CD PSU | -20 °C 至 40 °C | 用於安裝於通常易燃的表面 |
| 911401549642 | SP570P LED31/840 L150W12 CD PSU | -20 °C 至 40 °C | 用於安裝於通常易燃的表面 |
| 911401550842 | SP570P LED50/940 L150W12 CD PSD | -20 °C 至 40 °C | 用於安裝於通常易燃的表面 |
| 911401551342 | SM570C LED50/840 L150W12 CD PSU | -20 °C 至 40 °C | 用於安裝於通常易燃的表面 |
| 911401551742 | SP571P LED50/840 L150W12 SD PSU | -20 °C 至 40 °C | 用於安裝於通常易燃的表面 |
| 911401552342 | SP571P LED50/840 L150W12 CD PSU | -20 °C 至 40 °C | 用於安裝於通常易燃的表面 |
| 911401501943 | SP570X LED20/940 L60W6 SD L1 W | -20 °C 至 40 °C | - |
| 911401572042 | RC570B LED40/940 L60W6 PSD LC | -20 至 +40 °C | 用於安裝於通常易燃的表面 |
| 911401574042 | RC570B LED40/840 L60W6 PSU LC | -20 至 +40 °C | 用於安裝於通常易燃的表面 |
| 911401566042 | RC570B LED50/840 L150W6 SD PSU | -20 至 +40 °C | 用於安裝於通常易燃的表面 |
| 911401566942 | RC570B LED50/940 L150W6 SD PSD | -20 至 +40 °C | 用於安裝於通常易燃的表面 |
| 911401567442 | RC570B LED50/840 L150W6 CD PSU | -20 至 +40 °C | 用於安裝於通常易燃的表面 |
| 911401567542 | RC570B LED31/840 L150W6 CD PSU | -20 至 +40 °C | 用於安裝於通常易燃的表面 |
| 911401568742 | RC570B LED50/940 L150W6 CD PSD | -20 至 +40 °C | 用於安裝於通常易燃的表面 |
| 911401504443 | SP570X LED40/940 L120W9 SD L1 W | -20 °C 至 40 °C | - |
| 911401547442 | SP570P LED40/840 L120W12 SD PSU | -20 °C 至 40 °C | 用於安裝於通常易燃的表面 |
| 911401548342 | SP570P LED40/940 L120W12 SD PSD | -20 °C 至 40 °C | 用於安裝於通常易燃的表面 |
| 911401548742 | SM570C LED40/840 L120W12 SD PSU | -20 °C 至 40 °C | 用於安裝於通常易燃的表面 |
| 911401549342 | SP570P LED40/840 L120W12 CD PSU | -20 °C 至 40 °C | 用於安裝於通常易燃的表面 |
| 911401549442 | SP570P LED25/840 L120W12 CD PSU | -20 °C 至 40 °C | 用於安裝於通常易燃的表面 |
| 911401550742 | SP570P LED40/940 L120W12 CD PSD | -20 °C 至 40 °C | 用於安裝於通常易燃的表面 |
| 911401551142 | SM570C LED40/840 L120W12 CD PSU | -20 °C 至 40 °C | 用於安裝於通常易燃的表面 |
| 911401551642 | SP571P LED40/840 L120W12 SD PSU | -20 °C 至 40 °C | 用於安裝於通常易燃的表面 |
| 911401552242 | SP571P LED40/840 L120W12 CD PSU | -20 °C 至 40 °C | 用於安裝於通常易燃的表面 |
| 911401569042 | RC570B LED50/840 L150W12 SD PSU | -20 至 +40 °C | 用於安裝於通常易燃的表面 |
| 911401569942 | RC570B LED50/940 L150W12 SD PSD | -20 至 +40 °C | 用於安裝於通常易燃的表面 |

| Order Code | Full Product Name | 環境溫度範圍 | 易燃性標誌 |
|--------------|---------------------------------|----------------|--------------|
| 911401570442 | RC570B LED50/840 L150W12 CD PSU | -20 至 +40 °C | 用於安裝於通常易燃的表面 |
| 911401570542 | RC570B LED31/840 L150W12 CD PSU | -20 至 +40 °C | 用於安裝於通常易燃的表面 |
| 911401571742 | RC570B LED50/940 L150W12 CD PSD | -20 至 +40 °C | 用於安裝於通常易燃的表面 |
| 911401541142 | SP570P LED50/840 L150W9 SD PSU | -20 °C 至 40 °C | 用於安裝於通常易燃的表面 |
| 911401541242 | SP570P LED31/840 L150W9 SD PSU | -20 °C 至 40 °C | 用於安裝於通常易燃的表面 |
| 911401542442 | SP570P LED50/940 L150W9 SD PSD | -20 °C 至 40 °C | 用於安裝於通常易燃的表面 |
| 911401542942 | SM570C LED50/840 L150W9 SD PSU | -20 °C 至 40 °C | 用於安裝於通常易燃的表面 |
| 911401543542 | SP570P LED50/840 L150W9 CD PSU | -20 °C 至 40 °C | 用於安裝於通常易燃的表面 |
| 911401543642 | SP570P LED31/840 L150W9 CD PSU | -20 °C 至 40 °C | 用於安裝於通常易燃的表面 |
| 911401544842 | SP570P LED50/940 L150W9 CD PSD | -20 °C 至 40 °C | 用於安裝於通常易燃的表面 |
| 911401545342 | SM570C LED50/840 L150W9 CD PSU | -20 °C 至 40 °C | 用於安裝於通常易燃的表面 |
| 911401545942 | SP571P LED50/840 L150W9 SD PSU | -20 °C 至 40 °C | 用於安裝於通常易燃的表面 |
| 911401546842 | SP571P LED50/840 L150W9 CD PSU | -20 °C 至 40 °C | 用於安裝於通常易燃的表面 |
| 911401504543 | SP570X LED40/940 L120W9 CD L1 W | -20 °C 至 40 °C | - |
| 911401565942 | RC570B LED40/840 L120W6 SD PSU | -20 至 +40 °C | 用於安裝於通常易燃的表面 |
| 911401566842 | RC570B LED40/940 L120W6 SD PSD | -20 至 +40 °C | 用於安裝於通常易燃的表面 |
| 911401567242 | RC570B LED40/840 L120W6 CD PSU | -20 至 +40 °C | 用於安裝於通常易燃的表面 |
| 911401567342 | RC570B LED25/840 L120W6 CD PSU | -20 至 +40 °C | 用於安裝於通常易燃的表面 |
| 911401568642 | RC570B LED40/940 L120W6 CD PSD | -20 至 +40 °C | 用於安裝於通常易燃的表面 |
| 911401540742 | SP570P LED20/840 L60W9 SD PSU | -20 °C 至 40 °C | 用於安裝於通常易燃的表面 |
| 911401540842 | SP570P LED12/840 L60W9 SD PSU | -20 °C 至 40 °C | 用於安裝於通常易燃的表面 |
| 911401542242 | SP570P LED20/940 L60W9 SD PSD | -20 °C 至 40 °C | 用於安裝於通常易燃的表面 |
| 911401542542 | SM570C LED20/840 L60W9 SD PSU | -20 °C 至 40 °C | 用於安裝於通常易燃的表面 |
| 911401543142 | SP570P LED20/840 L60W9 CD PSU | -20 °C 至 40 °C | 用於安裝於通常易燃的表面 |
| 911401543242 | SP570P LED12/840 L60W9 CD PSU | -20 °C 至 40 °C | 用於安裝於通常易燃的表面 |
| 911401544642 | SP570P LED20/940 L60W9 CD PSD | -20 °C 至 40 °C | 用於安裝於通常易燃的表面 |

SlimBalance G3

| Order Code | Full Product Name | 環境溫度範圍 | 易燃性標誌 |
|--------------|----------------------------------|----------------|--------------|
| 911401544942 | SM570C LED20/840 L60W9 CD PSU | -20 °C 至 40 °C | 用於安裝於通常易燃的表面 |
| 911401545542 | SP571P LED20/840 L60W9 SD PSU | -20 °C 至 40 °C | 用於安裝於通常易燃的表面 |
| 911401545642 | SP571P LED12/840 L60W9 SD PSU | -20 °C 至 40 °C | 用於安裝於通常易燃的表面 |
| 911401546442 | SP571P LED20/840 L60W9 CD PSU | -20 °C 至 40 °C | 用於安裝於通常易燃的表面 |
| 911401546542 | SP571P LED12/840 L60W9 CD PSU | -20 °C 至 40 °C | 用於安裝於通常易燃的表面 |
| 911401565842 | RC570B LED20/840 L60W6 SD PSU | -20 至 +40 °C | 用於安裝於通常易燃的表面 |
| 911401566742 | RC570B LED20/940 L60W6 SD PSD | -20 至 +40 °C | 用於安裝於通常易燃的表面 |
| 911401567042 | RC570B LED20/840 L60W6 CD PSU | -20 至 +40 °C | 用於安裝於通常易燃的表面 |
| 911401567142 | RC570B LED12/840 L60W6 CD PSU | -20 至 +40 °C | 用於安裝於通常易燃的表面 |
| 911401568542 | RC570B LED20/940 L60W6 CD PSD | -20 至 +40 °C | 用於安裝於通常易燃的表面 |

| Order Code | Full Product Name | 環境溫度範圍 | 易燃性標誌 |
|--------------|-----------------------------------|----------------|--------------|
| 911401547342 | SP570P LED20/840 L60W12 SD PSU | -20 °C 至 40 °C | 用於安裝於通常易燃的表面 |
| 911401548242 | SP570P LED20/940 L60W12 SD PSD | -20 °C 至 40 °C | 用於安裝於通常易燃的表面 |
| 911401548542 | SM570C LED20/840 L60W12 SD PSU | -20 °C 至 40 °C | 用於安裝於通常易燃的表面 |
| 911401549142 | SP570P LED20/840 L60W12 CD PSU | -20 °C 至 40 °C | 用於安裝於通常易燃的表面 |
| 911401549242 | SP570P LED12/840 L60W12 CD PSU | -20 °C 至 40 °C | 用於安裝於通常易燃的表面 |
| 911401550642 | SP570P LED20/940 L60W12 CD PSD | -20 °C 至 40 °C | 用於安裝於通常易燃的表面 |
| 911401550942 | SM570C LED20/840 L60W12 CD PSU | -20 °C 至 40 °C | 用於安裝於通常易燃的表面 |
| 911401551542 | SP571P LED20/840 L60W12 SD PSU | -20 °C 至 40 °C | 用於安裝於通常易燃的表面 |
| 911401552142 | SP571P LED20/840 L60W12 CD PSU | -20 °C 至 40 °C | 用於安裝於通常易燃的表面 |

初始效能 (符合 IEC 標準)

| Order Code | Full Product Name | 點火色度 | 光通量容限 |
|--------------|------------------------------------|-----------------------|-------------|
| 911401502043 | SP570X LED40/940 L120W6 SD L1 W | (0.3859,0.3772)SDCM≤4 | -10% / +10% |
| 911401534842 | SP570P LED50/840 L150W6 SD PSU | SDCM≤4 | -10% / +10% |
| 911401534942 | SP570P LED31/840 L150W6 SD PSU | SDCM≤4 | -10% / +10% |
| 911401536242 | SP570P LED50/940 L150W6 SD PSD | SDCM≤4 | -10% / +10% |
| 911401536742 | SM570C LED50/840 L150W6 SD PSU | SDCM≤4 | -10% / +10% |
| 911401537342 | SP570P LED50/840 L150W6 CD PSU | SDCM≤4 | -10% / +10% |
| 911401537442 | SP570P LED31/840 L150W6 CD PSU | SDCM≤4 | -10% / +10% |
| 911401538642 | SP570P LED50/940 L150W6 CD PSD | SDCM≤4 | -10% / +10% |
| 911401539142 | SM570C LED50/840 L150W6 CD PSU | SDCM≤4 | -10% / +10% |
| 911401539542 | SP571P LED50/840 L150W6 SD PSU | SDCM≤4 | -10% / +10% |
| 911401540342 | SP571P LED50/840 L150W6 CD PSU | SDCM≤4 | -10% / +10% |
| 911401534642 | SP570P LED40/840 L120W6 SD PSU | SDCM≤4 | -10% / +10% |
| 911401534742 | SP570P LED25/840 L120W6 SD PSU | SDCM≤4 | -10% / +10% |
| 911401536142 | SP570P LED40/940 L120W6 SD PSD | SDCM≤4 | -10% / +10% |

| Order Code | Full Product Name | 點火色度 | 光通量容限 |
|--------------|------------------------------------|-----------------------|-------------|
| 911401536542 | SM570C LED40/840 L120W6 SD PSU | SDCM≤4 | -10% / +10% |
| 911401537142 | SP570P LED40/840 L120W6 CD PSU | SDCM≤4 | -10% / +10% |
| 911401537242 | SP570P LED25/840 L120W6 CD PSU | SDCM≤4 | -10% / +10% |
| 911401538542 | SP570P LED40/940 L120W6 CD PSD | SDCM≤4 | -10% / +10% |
| 911401538942 | SM570C LED40/840 L120W6 CD PSU | SDCM≤4 | -10% / +10% |
| 911401539442 | SP571P LED40/840 L120W6 SD PSU | SDCM≤4 | -10% / +10% |
| 911401540142 | SP571P LED40/840 L120W6 CD PSU | SDCM≤4 | -10% / +10% |
| 911401502343 | SP570X LED40/940 L120W6 CD L1 W | (0.3859,0.3772)SDCM≤4 | -10% / +10% |
| 911401534442 | SP570P LED20/840 L60W6 SD PSU | SDCM≤4 | -10% / +10% |
| 911401534542 | SP570P LED12/840 L60W6 SD PSU | SDCM≤4 | -10% / +10% |
| 911401536042 | SP570P LED20/940 L60W6 SD PSD | SDCM≤4 | -10% / +10% |
| 911401536342 | SM570C LED20/840 L60W6 SD PSU | SDCM≤4 | -10% / +10% |
| 911401536942 | SP570P LED20/840 L60W6 CD PSU | SDCM≤4 | -10% / +10% |
| 911401537042 | SP570P LED12/840 L60W6 CD PSU | SDCM≤4 | -10% / +10% |

SlimBalance G3

| Order Code | Full Product Name | 點火色度 | 光通量容限 |
|--------------|--|---------|-------------|
| 911401538442 | SP570P LED20/940 L60W6 CD PSD | SDCM<=4 | -10% / +10% |
| 911401538742 | SM570C LED20/840 L60W6 CD PSU | SDCM<=4 | -10% / +10% |
| 911401539342 | SP571P LED20/840 L60W6 SD PSU | SDCM<=4 | -10% / +10% |
| 911401539942 | SP571P LED20/840 L60W6 CD PSU | SDCM<=4 | -10% / +10% |
| 911401540042 | SP571P LED12/840 L60W6 CD PSU | SDCM<=4 | -10% / +10% |
| 911401568942 | RC570B LED40/840 L120W12 SD PSU | SDCM<=4 | +/-10% |
| 911401569842 | RC570B LED40/940 L120W12 SD PSD | SDCM<=4 | +/-10% |
| 911401570242 | RC570B LED40/840 L120W12 CD PSU | SDCM<=4 | +/-10% |
| 911401570342 | RC570B LED25/840 L120W12 CD PSU | SDCM<=4 | +/-10% |
| 911401571642 | RC570B LED40/940 L120W12 CD PSD | SDCM<=4 | +/-10% |
| 911401540942 | SP570P LED40/840 L120W9 SD PSU | SDCM<=4 | -10% / +10% |
| 911401541042 | SP570P LED25/840 L120W9 SD PSU | SDCM<=4 | -10% / +10% |
| 911401542342 | SP570P LED40/940 L120W9 SD PSD | SDCM<=4 | -10% / +10% |
| 911401542742 | SM570C LED40/840 L120W9 SD PSU | SDCM<=4 | -10% / +10% |
| 911401543342 | SP570P LED40/840 L120W9 CD PSU | SDCM<=4 | -10% / +10% |
| 911401543442 | SP570P LED25/840 L120W9 CD PSU | SDCM<=4 | -10% / +10% |
| 911401544742 | SP570P LED40/940 L120W9 CD PSD | SDCM<=4 | -10% / +10% |
| 911401545142 | SM570C LED40/840 L120W9 CD PSU | SDCM<=4 | -10% / +10% |
| 911401545742 | SP571P LED40/840 L120W9 SD PSU | SDCM<=4 | -10% / +10% |
| 911401546642 | SP571P LED40/840 L120W9 CD PSU | SDCM<=4 | -10% / +10% |
| 911401502242 | SP570X LED20/940 L60W6 CD L1 W (0.3859,0.3772)SDCM≤4 | | -10% / +10% |
| 911401547542 | SP570P LED50/840 L150W12 SD PSU | SDCM<=4 | -10% / +10% |
| 911401548442 | SP570P LED50/940 L150W12 SD PSD | SDCM<=4 | -10% / +10% |
| 911401548942 | SM570C LED50/840 L150W12 SD PSU | SDCM<=4 | -10% / +10% |
| 911401549542 | SP570P LED50/840 L150W12 CD PSU | SDCM<=4 | -10% / +10% |
| 911401549642 | SP570P LED31/840 L150W12 CD PSU | SDCM<=4 | -10% / +10% |

| Order Code | Full Product Name | 點火色度 | 光通量容限 |
|--------------|---|---------|-------------|
| 911401550842 | SP570P LED50/940 L150W12 CD PSD | SDCM<=4 | -10% / +10% |
| 911401551342 | SM570C LED50/840 L150W12 CD PSU | SDCM<=4 | -10% / +10% |
| 911401551742 | SP571P LED50/840 L150W12 SD PSU | SDCM<=4 | -10% / +10% |
| 911401552342 | SP571P LED50/840 L150W12 CD PSU | SDCM<=4 | -10% / +10% |
| 911401501943 | SP570X LED20/940 L60W6 SD L1 W (0.3859,0.3772)SDCM≤4 | | -10% / +10% |
| 911401572042 | RC570B LED40/940 L60W6 PSD LC | SDCM<=4 | +/-10% |
| 911401574042 | RC570B LED40/840 L60W6 PSU LC | SDCM<=4 | +/-10% |
| 911401566042 | RC570B LED50/840 L150W6 SD PSU | SDCM<=4 | +/-10% |
| 911401566942 | RC570B LED50/940 L150W6 SD PSD | SDCM<=4 | +/-10% |
| 911401567442 | RC570B LED50/840 L150W6 CD PSU | SDCM<=4 | +/-10% |
| 911401567542 | RC570B LED31/840 L150W6 CD PSU | SDCM<=4 | +/-10% |
| 911401568742 | RC570B LED50/940 L150W6 CD PSD | SDCM<=4 | +/-10% |
| 911401504443 | SP570X LED40/940 L120W9 SD L1 W (0.3859,0.3772)SDCM≤4 | | -10% / +10% |
| 911401547442 | SP570P LED40/840 L120W12 SD PSU | SDCM<=4 | -10% / +10% |
| 911401548342 | SP570P LED40/940 L120W12 SD PSD | SDCM<=4 | -10% / +10% |
| 911401548742 | SM570C LED40/840 L120W12 SD PSU | SDCM<=4 | -10% / +10% |
| 911401549342 | SP570P LED40/840 L120W12 CD PSU | SDCM<=4 | -10% / +10% |
| 911401549442 | SP570P LED25/840 L120W12 CD PSU | SDCM<=4 | -10% / +10% |
| 911401550742 | SP570P LED40/940 L120W12 CD PSD | SDCM<=4 | -10% / +10% |
| 911401551142 | SM570C LED40/840 L120W12 CD PSU | SDCM<=4 | -10% / +10% |
| 911401551642 | SP571P LED40/840 L120W12 SD PSU | SDCM<=4 | -10% / +10% |
| 911401552242 | SP571P LED40/840 L120W12 CD PSU | SDCM<=4 | -10% / +10% |
| 911401569042 | RC570B LED50/840 L150W12 SD PSU | SDCM<=4 | +/-10% |
| 911401569942 | RC570B LED50/940 L150W12 SD PSD | SDCM<=4 | +/-10% |
| 911401570442 | RC570B LED50/840 L150W12 CD PSU | SDCM<=4 | +/-10% |
| 911401570542 | RC570B LED31/840 L150W12 CD PSU | SDCM<=4 | +/-10% |

SlimBalance G3

| Order Code | Full Product Name | 點火色度 | 光通量容限 | Order Code | Full Product Name | 點火色度 | 光通量容限 |
|--------------|------------------------------------|-----------------------|-------------|--------------|-----------------------------------|---------|-------------|
| 911401571742 | RC570B LED50/940 L150W12 CD PSD | SDCM<=4 | +/-10% | 911401543242 | SP570P LED12/840 L60W9 CD PSU | SDCM<=4 | -10% / +10% |
| 911401541142 | SP570P LED50/840 L150W9 SD PSU | SDCM<=4 | -10% / +10% | 911401544642 | SP570P LED20/940 L60W9 CD PSD | SDCM<=4 | -10% / +10% |
| 911401541242 | SP570P LED31/840 L150W9 SD PSU | SDCM<=4 | -10% / +10% | 911401544942 | SM570C LED20/840 L60W9 CD PSU | SDCM<=4 | -10% / +10% |
| 911401542442 | SP570P LED50/940 L150W9 SD PSD | SDCM<=4 | -10% / +10% | 911401545542 | SP571P LED20/840 L60W9 SD PSU | SDCM<=4 | -10% / +10% |
| 911401542942 | SM570C LED50/840 L150W9 SD PSU | SDCM<=4 | -10% / +10% | 911401545642 | SP571P LED12/840 L60W9 SD PSU | SDCM<=4 | -10% / +10% |
| 911401543542 | SP570P LED50/840 L150W9 CD PSU | SDCM<=4 | -10% / +10% | 911401546442 | SP571P LED20/840 L60W9 CD PSU | SDCM<=4 | -10% / +10% |
| 911401543642 | SP570P LED31/840 L150W9 CD PSU | SDCM<=4 | -10% / +10% | 911401546542 | SP571P LED12/840 L60W9 CD PSU | SDCM<=4 | -10% / +10% |
| 911401544842 | SP570P LED50/940 L150W9 CD PSD | SDCM<=4 | -10% / +10% | 911401565842 | RC570B LED20/840 L60W6 SD PSU | SDCM<=4 | +/-10% |
| 911401545342 | SM570C LED50/840 L150W9 CD PSU | SDCM<=4 | -10% / +10% | 911401566742 | RC570B LED20/940 L60W6 SD PSD | SDCM<=4 | +/-10% |
| 911401545942 | SP571P LED50/840 L150W9 SD PSU | SDCM<=4 | -10% / +10% | 911401567042 | RC570B LED20/840 L60W6 CD PSU | SDCM<=4 | +/-10% |
| 911401546842 | SP571P LED50/840 L150W9 CD PSU | SDCM<=4 | -10% / +10% | 911401567142 | RC570B LED12/840 L60W6 CD PSU | SDCM<=4 | +/-10% |
| 911401504543 | SP570X LED40/940 L120W9 CD L1 W | (0.3859,0.3772)SDCM≤4 | -10% / +10% | 911401568542 | RC570B LED20/940 L60W6 CD PSD | SDCM<=4 | +/-10% |
| 911401565942 | RC570B LED40/840 L120W6 SD PSU | SDCM<=4 | +/-10% | 911401547342 | SP570P LED20/840 L60W12 SD PSU | SDCM<=4 | -10% / +10% |
| 911401566842 | RC570B LED40/940 L120W6 SD PSD | SDCM<=4 | +/-10% | 911401548242 | SP570P LED20/940 L60W12 SD PSD | SDCM<=4 | -10% / +10% |
| 911401567242 | RC570B LED40/840 L120W6 CD PSU | SDCM<=4 | +/-10% | 911401548542 | SM570C LED20/840 L60W12 SD PSU | SDCM<=4 | -10% / +10% |
| 911401567342 | RC570B LED25/840 L120W6 CD PSU | SDCM<=4 | +/-10% | 911401549142 | SP570P LED20/840 L60W12 CD PSU | SDCM<=4 | -10% / +10% |
| 911401568642 | RC570B LED40/940 L120W6 CD PSD | SDCM<=4 | +/-10% | 911401549242 | SP570P LED12/840 L60W12 CD PSU | SDCM<=4 | -10% / +10% |
| 911401540742 | SP570P LED20/840 L60W9 SD PSU | SDCM<=4 | -10% / +10% | 911401550642 | SP570P LED20/940 L60W12 CD PSD | SDCM<=4 | -10% / +10% |
| 911401540842 | SP570P LED12/840 L60W9 SD PSU | SDCM<=4 | -10% / +10% | 911401550942 | SM570C LED20/840 L60W12 CD PSU | SDCM<=4 | -10% / +10% |
| 911401542242 | SP570P LED20/940 L60W9 SD PSD | SDCM<=4 | -10% / +10% | 911401551542 | SP571P LED20/840 L60W12 SD PSU | SDCM<=4 | -10% / +10% |
| 911401542542 | SM570C LED20/840 L60W9 SD PSU | SDCM<=4 | -10% / +10% | 911401552142 | SP571P LED20/840 L60W12 CD PSU | SDCM<=4 | -10% / +10% |
| 911401543142 | SP570P LED20/840 L60W9 CD PSU | SDCM<=4 | -10% / +10% | | | | |

