



StoreSet Evo: Iluminación sostenible para las tiendas del futuro

StoreSet Evo

StoreSet Evo combina un diseño delgado y contemporáneo y una distribución de luz uniforme, con una amplia gama de ópticas OptiSuit para satisfacer diversas aplicaciones. Este sistema cumple con nuestros estrictos criterios de Iluminación para la circularidad. Crea un ambiente agradable en la tienda y contribuye simultáneamente a tus objetivos de sostenibilidad. StoreSet Evo se puede utilizar en una amplia gama de aplicaciones en el comercio directo: se puede conectar fácilmente a rieles eléctricos, troncal Maxos Fusion o techos empotrados.

Beneficios

- Apariencia y sensación atractivos: el diseño delgado y contemporáneo de StoreSet Evo se integra de manera discreta en el diseño de tu tienda.
- Facilidad de instalación: La suspensión de riel central de un punto con rotación le ofrece total flexibilidad al instalar, reposicionar y mantener sus luminarias.
- Aplicación preparada para el futuro: sus componentes modulares, controladores y motores de luz están diseñados para un fácil mantenimiento y reemplazo a fin de extender la vida útil del producto.

Características

- El diseño delgado y contemporáneo combina perfectamente con los interiores de las tiendas.
- Excelente calidad de luz con la mejor eficiencia de su clase
- Amplia gama de ópticas OptiSuit para satisfacer diversas aplicaciones
- Proporciona una distribución uniforme de la iluminación y simultáneamente ahorra energía
- Mantenimiento fácil con un acceso rápido y sin herramientas al controlador
- Cumple con los criterios de iluminación para circularidad

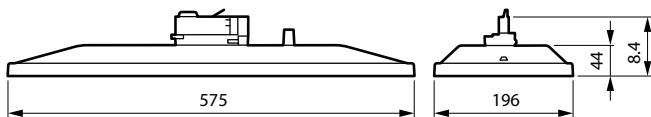
Aplicaciones

- Venta de alimentos y grandes tiendas
- Hipermercados y supermercados

Advertencias y seguridad

- La cubierta y las superficies ópticas sólo deben limpiarse con un paño sin pelusas y sin detergentes. Durante el mantenimiento, el producto debe estar apagado y frío.

Plano de dimensiones



Detalles del producto



Storeset Evo track-mounted,
SM515T black



Storeset Evo track-mounted,
SM515T black



Storeset Evo track-mounted,
SM515T black

Detalles del producto



Storeset Evo track-mounted,
SM515T black

Storeset Evo track-mounted,
SM515T black



Storeset Evo track-mounted,
SM515T black

Storeset Evo track-mounted,
SM515T black




Storeset Evo track-mounted,
SM515T black

Storeset Evo track-mounted,
SM515T black



Storeset Evo track-mounted,
SM515T black

Storeset Evo track-mounted,
SM515T black



Información general	
Controlador incluido	Sí
Cantidad de unidades de equipos	1 unidad
Etiqueta de Servicio	Sí
Información técnica sobre la luz	
Ángulo de haz de la fuente de luz	120 °
Índice de producción de color (IRC)	>80
Flujo luminoso	9,200 lm
Tipo óptico	Haz de luz ancho
Operación y aspectos eléctricos	
Clase de protección IEC	Clase de seguridad I
Voltaje de entrada	220 a 240 V
Frecuencia de línea	50 to 60 Hz
Apta para aplicaciones de alternado aleatorio	Sí
Controles y atenuación	
Regulable	No
Nivel de regulación máximo	No aplica
Mecánica y carcasa	
Color de la carcasa	Negro
Código de protección de impacto mec.	IK02
Código de protección de ingreso	IP20
Operación de emergencia	
Central de emergencias	No
Aprobación y aplicación	
Rango de temperatura ambiente	+10 a +40 °C
Marca CE	Sí
Marca ENEC	Marca ENEC
Marca de inflamabilidad	Para montaje en superficies normalmente inflamables
Prueba de resplandor del cable	Temperatura de 650 °C, duración de 30 s
Valor de parpadeo (PstLM)	1
Valor del efecto estroboscópico (SVM)	0.4
Rendimiento inicial (cumple con normas IEC)	
Tolerancia del flujo luminoso	+/-10%
Información del producto	
Código de la línea de productos	SM515T

Información técnica sobre la luz

Order Code	Full Product Name	Temperatura de color	Eficacia lumínica (promedio)
		correlacionada (nominal)	(nominal)
910505102662	SM515T 90S/830 PSU WB BK	3000 K	124 lm/W
910505102725	SM515T 90S/840 PSU WB BK	4000 K	137 lm/W

Operación y aspectos eléctricos

Order Code	Full Product Name	Consumo de energía
910505102662	SM515T 90S/830 PSU WB BK	74 W


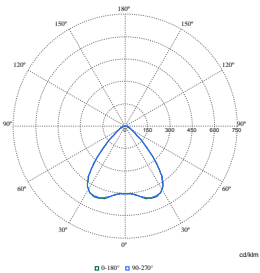
Order Code	Full Product Name	Consumo de energía
910505102725	SM515T 90S/840 PSU WB BK	67 W

Rendimiento inicial (cumple con normas IEC)

Order Code	Full Product Name	Cromaticidad inicial
910505102662	SM515T 90S/830 PSU WB BK	(0.43, 0.40) SDCM<3

Order Code	Full Product Name	Cromaticidad inicial
910505102725	SM515T 90S/840 PSU WB BK	(0.38, 0.38) SDCM<3

Polar Wide Diagrams



Polar Normal (separate) - SM515TI - 910505102662

Polar Normal (separate) - SM515TI - 910505102725

