



GreenSpace Accent Elbow Gen2: En servicevenlig, opgraderbar og udtagelig accent- downlight til detailhandlen

GreenSpace Accent Kipbar Gen2

Med GreenSpace Accent Elbow Gen2 kan butikker og driftsansvarlige nyde den overlegne lyskvalitet og markedsførende energieffektivitet fra PerfectAccent-optik i en downlighter med effektbelysning, som kan fås til en overkommelig pris og derudover er bæredygtig. Vedligeholdelse og opgraderinger af driver, LED og optik er let og kræver kun standardværktøj. På grund af dette kan GreenSpace Accent Elbow Gen2 understøtte en cirkulær belysningsinstallation. Armaturets udtrækbare og justerbar spothead sikrer, at lyset kan rettes efter behov. Ud over dæmpningsfunktioner er der flere muligheder for systemintegration, herunder både med kabel og trådløst. Tilgængelige LED-belysningsløsninger til friske fødevarer forlænger holdbarheden og giver en bedre visuel gengivelse af fødevarerne, hvilket reducerer madspild og øger salget. Se katalogsiderne vedrørende mode og fødevarer for at lære mere om PremiumWhite, PremiumColor, Fresh Meat, Rosé, Frost og Champagne.

GreenSpace Accent Kipbar Gen2

Fordele

- PerfectAccent-optik giver et mere funklende og behageligt lys for kunderne
- Forlæng produktets levetid med nem vedligeholdelse og opgraderinger
- Det neutrale, stilrene design får det til at smelte sammen med loftet
- Stor fleksibilitet i butikken på grund af mange tilretningmuligheder

Funktioner

- Servicebar og kan opgraderes med standardværktøjer
- Udstyret med topmoderne PerfectAccent reflektoroptik
- Reduceret CO₂-fodaftryk på grund af høj effektivitet
- Fås med LED-belysningsløsninger og LED-nuancer til friske fødevarer
- Kablet (DALI) og trådløse tilslutningsmuligheder
- Valgfrit frontglas (anbefales til støvede miljøer)

Anvendelsesområder

- Supermarkeder og hypermarkeder
- Store detailbutikker
- Butikcentre

Advarsler og sikkerhed

- Alle fotometriske data er beregnet uden valgfri frontglas. Flux bør reduceres med 3,5 % ved brug af frontglas.
- Rengøring af optikken bør kun udføres med trykluft. Berøring af LED eller reflektor er forbudt. Til madlavningsområder og områder med høje mængder støv anbefaler vi kraftigt brugen af det valgfrie frontglas, da det kan rengøres med en tør mikrofiberklud.
- Under vedligeholdelse skal produktet være slukket og kølet ned.
- Produktet skal installeres uden for rækkevidde. Manipulering af produktet, når det er varmt, er kun muligt med en isoleret handske.

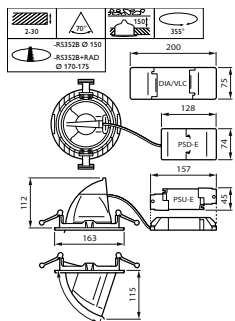
Versions



RS352B GreenSpace Accent Elbow White

GreenSpace Accent Kipbar Gen2

Målskitse



Oplysninger om produktet

GreenSpace Accent Elbow is fully serviceable and upgradeable



RS352B GreenSpace Accent Elbow
Black



RS352B GreenSpace Accent Elbow
White

Generelle oplysninger

| | |
|--------------------------|-----------|
| Driver inkluderet | Ja |
| Antal forkoblingsenheder | 2 enheder |
| Service-kode | Ja |

Lysteknisk

| | |
|-------------------------|-------|
| Lyskildens strålevinkel | 120 ° |
|-------------------------|-------|

Drift og el

| | |
|-------------------------------|---------------------|
| Beskyttelsesklasse IEC | Sikkerhedsklasse II |
| Indgangsspænding | 220 til 240 V |
| Linjefrekvens | 50 to 60 Hz |
| Velegnet til tilfældigt skift | Nej |

Mekanik og armaturhus

| | |
|-----------------------------------|------|
| Eksplodingsfareklasse | - |
| Kode for mekanisk stødbeskyttelse | IK02 |
| Kode for indtrængningsbeskyttelse | IP20 |

Nøddrift

| | |
|----------------------------|-----|
| Centraliseret nødbelysning | Nej |
|----------------------------|-----|

Godkendelse og anvendelsesområde

| | |
|----------------------------|----------------------------------|
| Omgivelsestemperaturområde | +10 til +35 °C |
| CE-mærke | Ja |
| ENEC-mærke | ENEC-mærke |
| Mærke for brændbarhed | - |
| Glødetrådstest | Temperatur 650 °C, varighed 30 s |
| Flimmerværdi (PstLM) | 0,9 |

Indledende ydelse (overholder IEC-standarden)

| | |
|-------------------|-------------|
| Lysstrømtolerance | -10% / +10% |
|-------------------|-------------|

Produktdata

| | |
|------------------|--------|
| Produktseriekode | RS352B |
|------------------|--------|

Lysteknisk (1/2)

| Order Code | Full Product Name | Korreleret | | Lyseffekt (nominel) | Lysstrøm |
|--------------|----------------------------------|------------------------|------------------------------|---------------------|----------|
| | | farvetemperatur (nom.) | Farvegengivelsesindeks (CRI) | | |
| 910505102761 | RS352B 27S/830 PSU-E WB WH | 3000 K | >80 | 138 lm/W | 2.700 lm |
| 910505102762 | RS352B 27S/840 PSU-E WB WH | 4000 K | >80 | 143 lm/W | 2.800 lm |
| 910505102763 | RS352B 27S/CH WIA-E MB ACC WH | 2700 K | >80 | 127 lm/W | 2.600 lm |
| 910505102764 | RS352B 27S/FR WIA-E MB ACC WH | 5000 K | >90 | 130 lm/W | 2.600 lm |
| 910505102765 | RS352B 27S/PC930 WIA-E WB ACC WH | 3000 K | >90 | 112 lm/W | 2.800 lm |
| 910505102766 | RS352B 27S/ROSE WIA-E MB ACC WH | 2200 K | >80 | 97 lm/W | 2.700 lm |
| 910505102768 | RS352B 39S/PW930 DIA-VLC-E WB WH | 3000 K | >90 | 125 lm/W | 4.000 lm |
| 910505102760 | RS352B 27S/827 PSU-E VWB BK | 2700 K | >80 | 133 lm/W | 2.600 lm |
| 910505102767 | RS352B 39S/830 WIA-E WB BK | 3000 K | >80 | 137 lm/W | 4.100 lm |
| 910505102769 | RS352B 39S/PW930 WIA-E WB BK | 3000 K | >90 | 125 lm/W | 4.000 lm |

Lysteknisk (2/2)

| Order Code | Full Product Name | Optiktype | Order Code | Full Product Name | Optiktype |
|--------------|----------------------------------|---------------------|--------------|----------------------------------|---------------------|
| 910505102761 | RS352B 27S/830 PSU-E WB WH | Bred strålevinkel | 910505102766 | RS352B 27S/ROSE WIA-E MB ACC WH | Mellem strålevinkel |
| 910505102762 | RS352B 27S/840 PSU-E WB WH | Bred strålevinkel | 910505102768 | RS352B 39S/PW930 DIA-VLC-E WB WH | Bred strålevinkel |
| 910505102763 | RS352B 27S/CH WIA-E MB ACC WH | Mellem strålevinkel | 910505102760 | RS352B 27S/827 PSU-E VWB BK | Meget bred stråle |
| 910505102764 | RS352B 27S/FR WIA-E MB ACC WH | Mellem strålevinkel | 910505102767 | RS352B 39S/830 WIA-E WB BK | Bred strålevinkel |
| 910505102765 | RS352B 27S/PC930 WIA-E WB ACC WH | Bred strålevinkel | 910505102769 | RS352B 39S/PW930 WIA-E WB BK | Bred strålevinkel |

Drift og el

| Order Code | Full Product Name | Strømforbrug | Order Code | Full Product Name | Strømforbrug |
|--------------|----------------------------|--------------|--------------|-------------------------------|--------------|
| 910505102761 | RS352B 27S/830 PSU-E WB WH | 19,6 W | 910505102763 | RS352B 27S/CH WIA-E MB ACC WH | 20,5 W |
| 910505102762 | RS352B 27S/840 PSU-E WB WH | 19,6 W | 910505102764 | RS352B 27S/FR WIA-E MB ACC WH | 20 W |

GreenSpace Accent Kipbar Gen2

| Order Code | Full Product Name | Strømforbrug |
|--------------|----------------------------------|--------------|
| 910505102765 | RS352B 27S/PC930 WIA-E WB ACC WH | 25 W |
| 910505102766 | RS352B 27S/ROSE WIA-E MB ACC WH | 28 W |
| 910505102768 | RS352B 39S/PW930 DIA-VLC-E WB WH | 32 W |

| Order Code | Full Product Name | Strømforbrug |
|--------------|------------------------------|--------------|
| 910505102760 | RS352B 27S/827 PSU-E VWB BK | 19,6 W |
| 910505102767 | RS352B 39S/830 WIA-E WB BK | 30 W |
| 910505102769 | RS352B 39S/PW930 WIA-E WB BK | 32 W |

Lysstyringsystemer og dæmpning

| Order Code | Full Product Name | Maksimalt | |
|--------------|----------------------------------|-----------|-----------------|
| | | Dæmpbar | dæmpningsniveau |
| 910505102761 | RS352B 27S/830 PSU-E WB WH | Nej | Ikke relevant |
| 910505102762 | RS352B 27S/840 PSU-E WB WH | Nej | Ikke relevant |
| 910505102763 | RS352B 27S/CH WIA-E MB ACC WH | Ja | 10% |
| 910505102764 | RS352B 27S/FR WIA-E MB ACC WH | Ja | 10% |
| 910505102765 | RS352B 27S/PC930 WIA-E WB ACC WH | Ja | 10% |

| Order Code | Full Product Name | Maksimalt | |
|--------------|----------------------------------|-----------|-----------------|
| | | Dæmpbar | dæmpningsniveau |
| 910505102766 | RS352B 27S/ROSE WIA-E MB ACC WH | Ja | 10% |
| 910505102768 | RS352B 39S/PW930 DIA-VLC-E WB WH | Ja | 1% |
| 910505102760 | RS352B 27S/827 PSU-E VWB BK | Nej | Ikke relevant |
| 910505102767 | RS352B 39S/830 WIA-E WB BK | Ja | 10% |
| 910505102769 | RS352B 39S/PW930 WIA-E WB BK | Ja | 10% |

Mekanik og armaturhus

| Order Code | Full Product Name | Farve på armaturhus |
|--------------|----------------------------------|---------------------|
| 910505102761 | RS352B 27S/830 PSU-E WB WH | Hvid |
| 910505102762 | RS352B 27S/840 PSU-E WB WH | Hvid |
| 910505102763 | RS352B 27S/CH WIA-E MB ACC WH | Hvid |
| 910505102764 | RS352B 27S/FR WIA-E MB ACC WH | Hvid |
| 910505102765 | RS352B 27S/PC930 WIA-E WB ACC WH | Hvid |

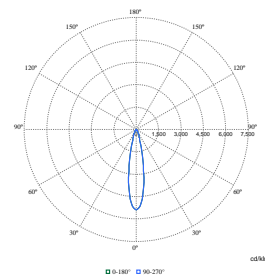
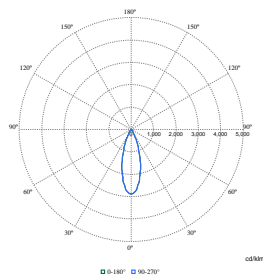
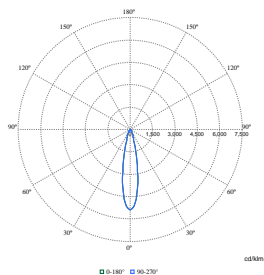
| Order Code | Full Product Name | Farve på armaturhus |
|--------------|----------------------------------|---------------------|
| 910505102766 | RS352B 27S/ROSE WIA-E MB ACC WH | Hvid |
| 910505102768 | RS352B 39S/PW930 DIA-VLC-E WB WH | Hvid |
| 910505102760 | RS352B 27S/827 PSU-E VWB BK | Sort |
| 910505102767 | RS352B 39S/830 WIA-E WB BK | Sort |
| 910505102769 | RS352B 39S/PW930 WIA-E WB BK | Sort |

Indledende ydelse (overholder IEC-standarden)

| Order Code | Full Product Name | Indledende kromaticitet |
|--------------|----------------------------------|-------------------------|
| 910505102761 | RS352B 27S/830 PSU-E WB WH | (0.434, 0.403) SDCM <2 |
| 910505102762 | RS352B 27S/840 PSU-E WB WH | (0.382, 0.380) SDCM <2 |
| 910505102763 | RS352B 27S/CH WIA-E MB ACC WH | (0.458, 0.410) SDCM <2 |
| 910505102764 | RS352B 27S/FR WIA-E MB ACC WH | (0.343, 0.331) SDCM <3 |
| 910505102765 | RS352B 27S/PC930 WIA-E WB ACC WH | (0.422, 0.386) SDCM <2 |

| Order Code | Full Product Name | Indledende kromaticitet |
|--------------|----------------------------------|-------------------------|
| 910505102766 | RS352B 27S/ROSE WIA-E MB ACC WH | (0.478, 0.382) SDCM <2 |
| 910505102768 | RS352B 39S/PW930 DIA-VLC-E WB WH | (0.422, 0.386) SDCM <2 |
| 910505102760 | RS352B 27S/827 PSU-E VWB BK | (0.458, 0.410) SDCM <2 |
| 910505102767 | RS352B 39S/830 WIA-E WB BK | (0.434, 0.403) SDCM <2 |
| 910505102769 | RS352B 39S/PW930 WIA-E WB BK | (0.422, 0.386) SDCM <2 |

Polar Wide Diagrams

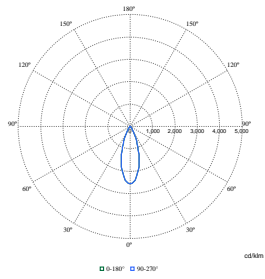


Polar Normal (separate) - RS352BI -
910505102766

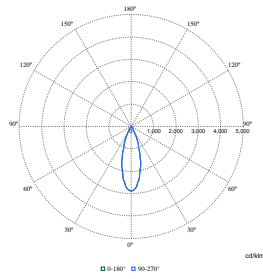
Polar Normal (separate) - RS352BI -
910505102762

Polar Normal (separate) - RS352BI -
910505102763

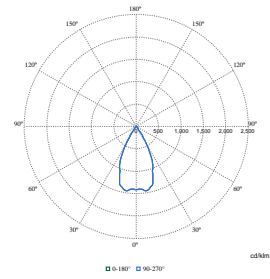
Polar Wide Diagrams



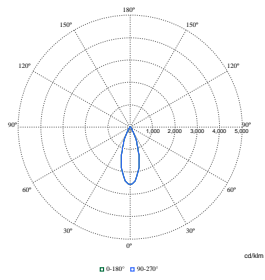
Polar Normal (separate) - RS352BI - 910505102767



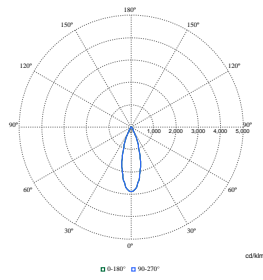
Polar Normal (separate) - RS352BI - 910505102761



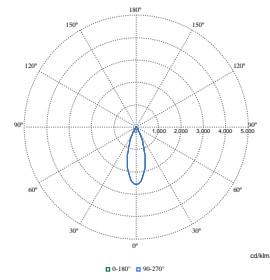
Polar Normal (separate) - RS352BI - 910505102760



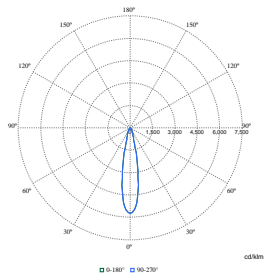
Polar Normal (separate) - RS352BI - 910505102768



Polar Normal (separate) - RS352BI - 910505102765



Polar Normal (separate) - RS352BI - 910505102769



Polar Normal (separate) - RS352BI - 910505102764

GreenSpace Accent Kipbar Gen2

