



# Panel CoreLine: jednoduchá inštalácia, vynikajúce osvetlenie

## CoreLine Panel gen6

Panel Philips CoreLine 6. generácie spĺňa prísľub radu CoreLine týkajúci sa inovatívnosti, jednoduchej inštalácie a vynikajúcej kvality osvetlenia. Toto panelové svetidlo LED je navrhnuté ako priama náhrada funkčných svetidiel na všeobecné osvetlenie a vďaka inovatívnej funkcii All-in ponúka výber z troch úrovní svetelného toku a troch teplôt chromatickosti v jedinom svetidle. To uľahčuje výber vhodného produktu, umožňuje flexibilne reagovať na preferencie zákazníkov na mieste a znamená menej produktov na sklade. Inštalácia LED panela CoreLine RC132V je rýchla a jednoduchá, a to pomocou rýchlospojky výrobku alebo upínacieho lankového vodiča. Rad CoreLine zahŕňa svetidlá Interact Ready s integrovanou bezdrôtovou komunikáciou, ktoré sú pripravené na použitie s bránami, senzormi a softvérom Interact.

### Výhody

- Nízke riziko, spoľahlivé produkty
- Pracujte rýchlejšie s týmito produktmi, ktoré sa jednoducho inštalujú
- Bez zmatku vďaka jednoduchému výberu produktov
- Držte krok s vývojom v oblasti technológií, pripojte sa k IoT / systémom prepojeného osvetlenia.

# CoreLine Panel gen6

## Vlastnosti

- L90 pri 50 000 h/L80 pri 100 000 h s 5-ročnou zárukou
- Rýchlospojka (zelená/biela, Flywire, WAGO a Schuko)
- Verzie s vysokým svetelným tokom vhodné do kancelárií a nevhodné do kancelárií
- CRI 80/CRI 90 pri hodnote SDCM <3
- CRI 80 4 000 K 140 lm/Wand 3 000 K > 130 lm/W, CRI 90 >115 lm/W
- UltraEfficient 4 000 K >160 lm/W
- All-in: rôzne hodnoty svetelnej účinnosti a teplôt chromatickosti v jednom svietidle

## Aplikácie

- Kancelárie
- Zdravotnícke zariadenia
- Mestské budovy
- Priestory na vzdelávanie

## Versions

CoreLine panel G6 W60L60 IP65



CoreLine panel G6 W60L60 IP65-IP20



CoreLine Panel G6 W60xL120 RTP



CoreLine panel G6 W62L62 RTP



Philips CoreLine panel G6 All in MultiLumen W60L60



CoreLine panel G6 PSU W30L120 SIA Sensor RTP

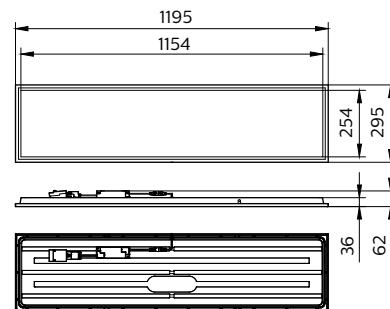
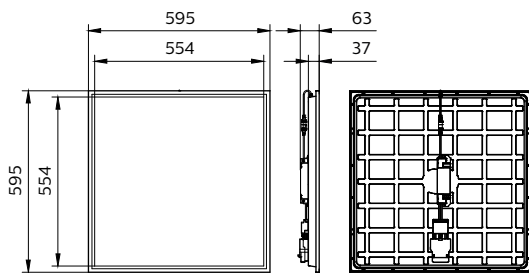
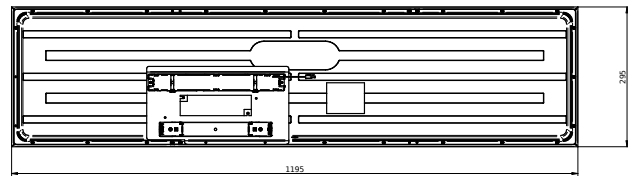

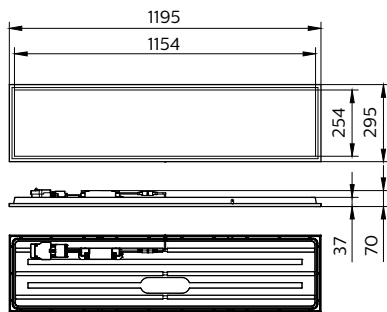
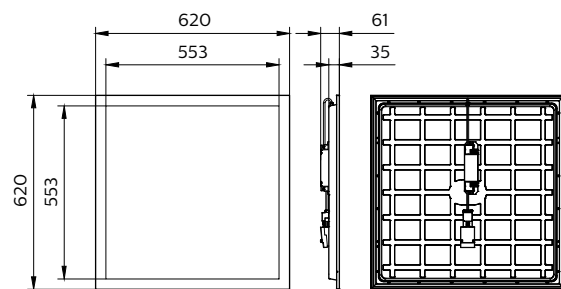
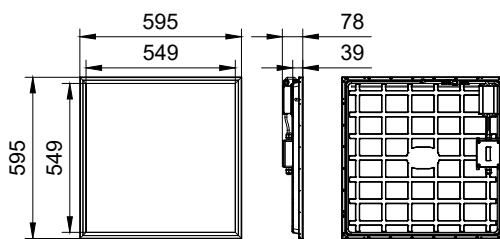
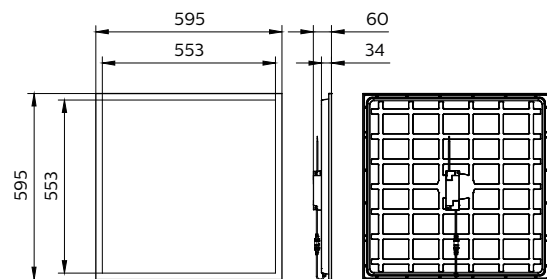
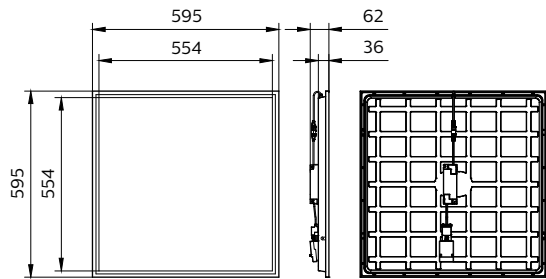


Philips CoreLine panel G6 All in W62L62



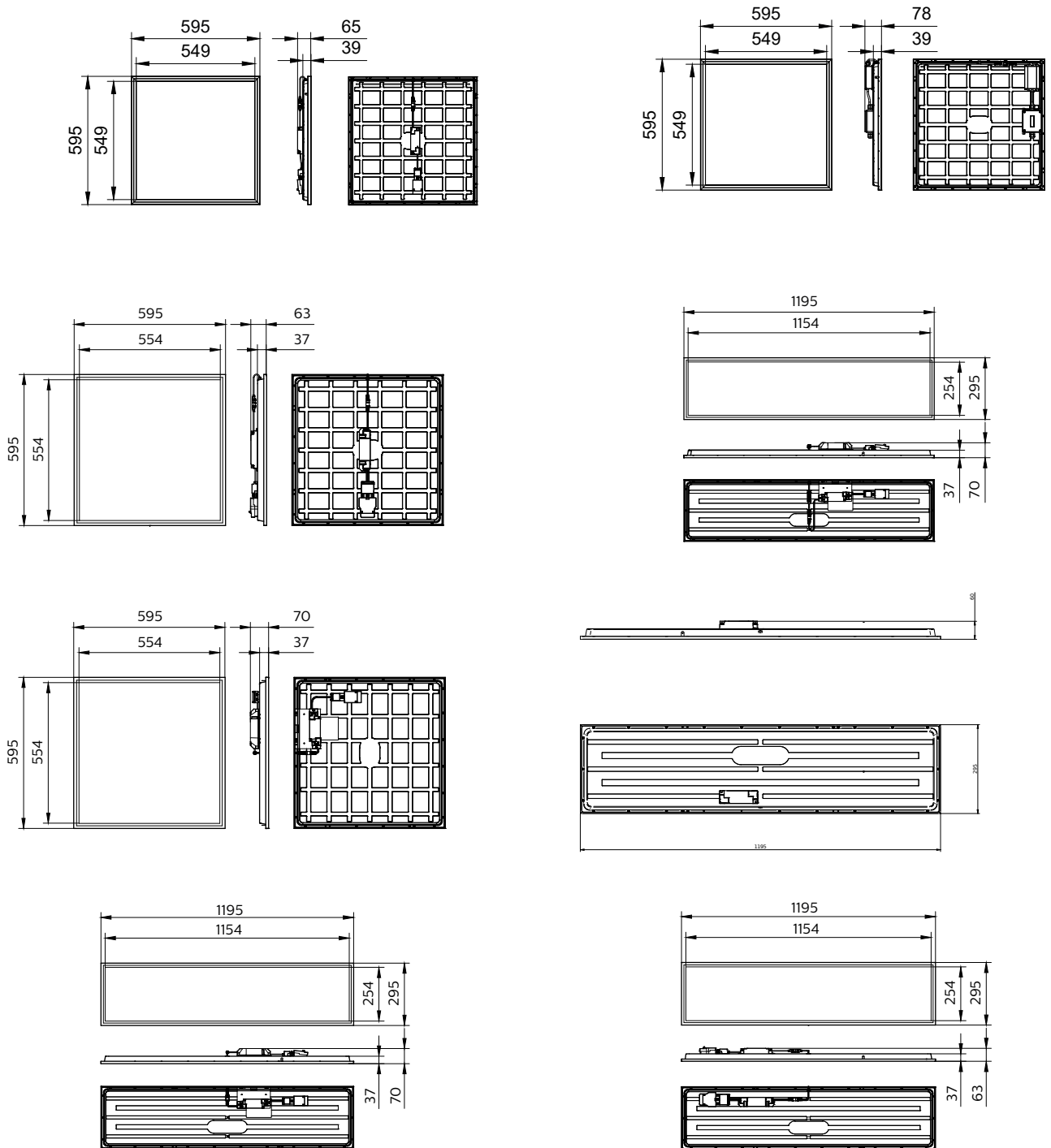
# CoreLine Panel gen6

## Rozmerový obrázok



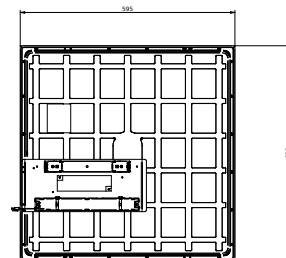
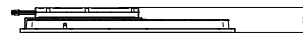
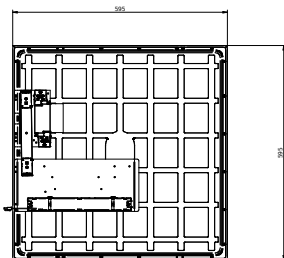
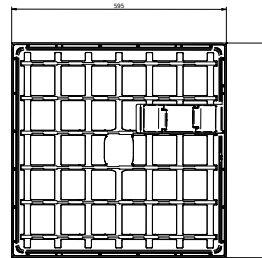
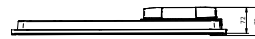
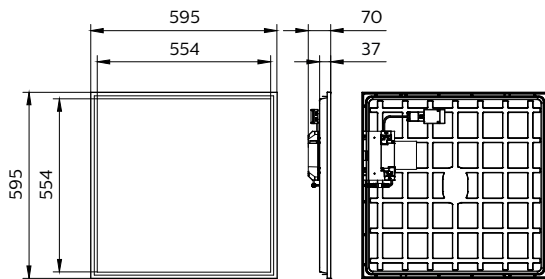
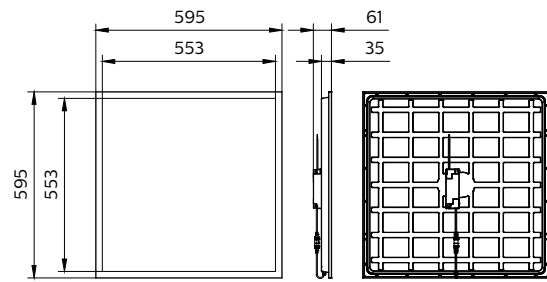
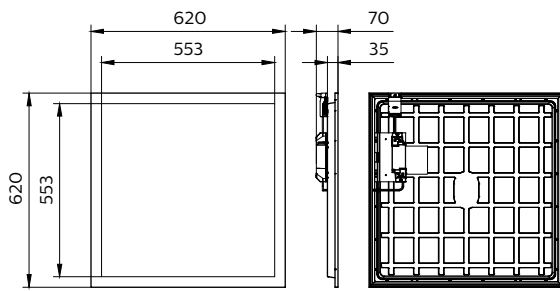
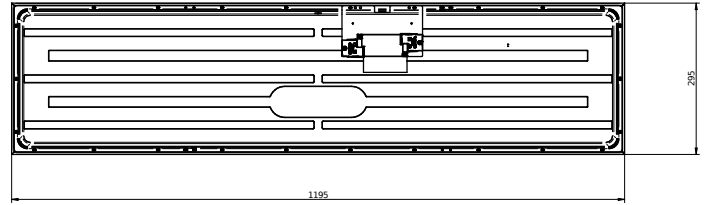
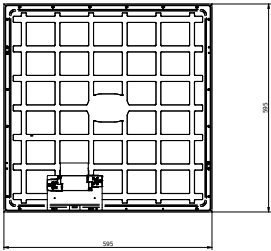
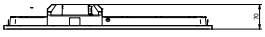
# CoreLine Panel gen6

## Rozmerový obrázok



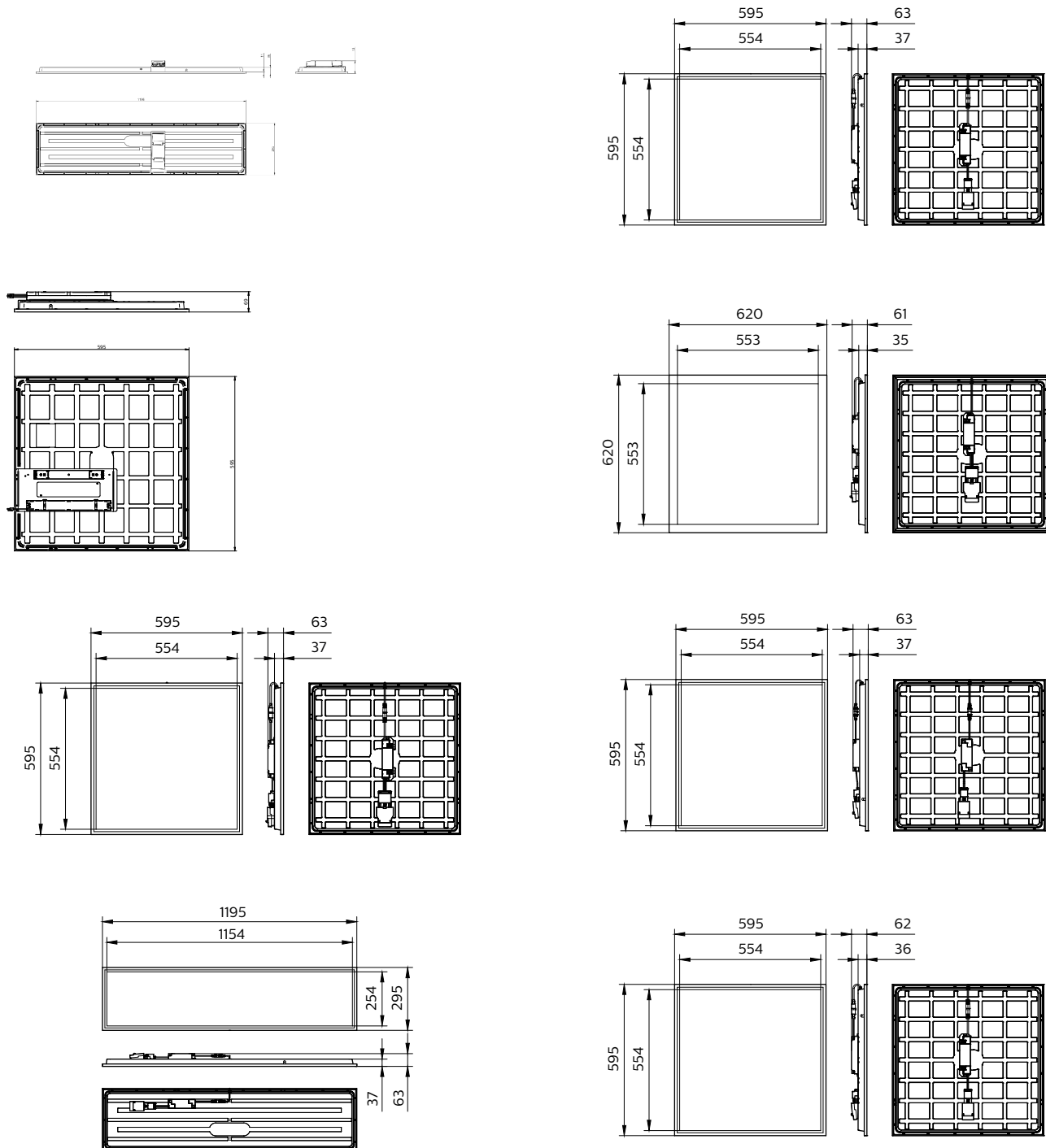
# CoreLine Panel gen6

## Rozmerový obrázok



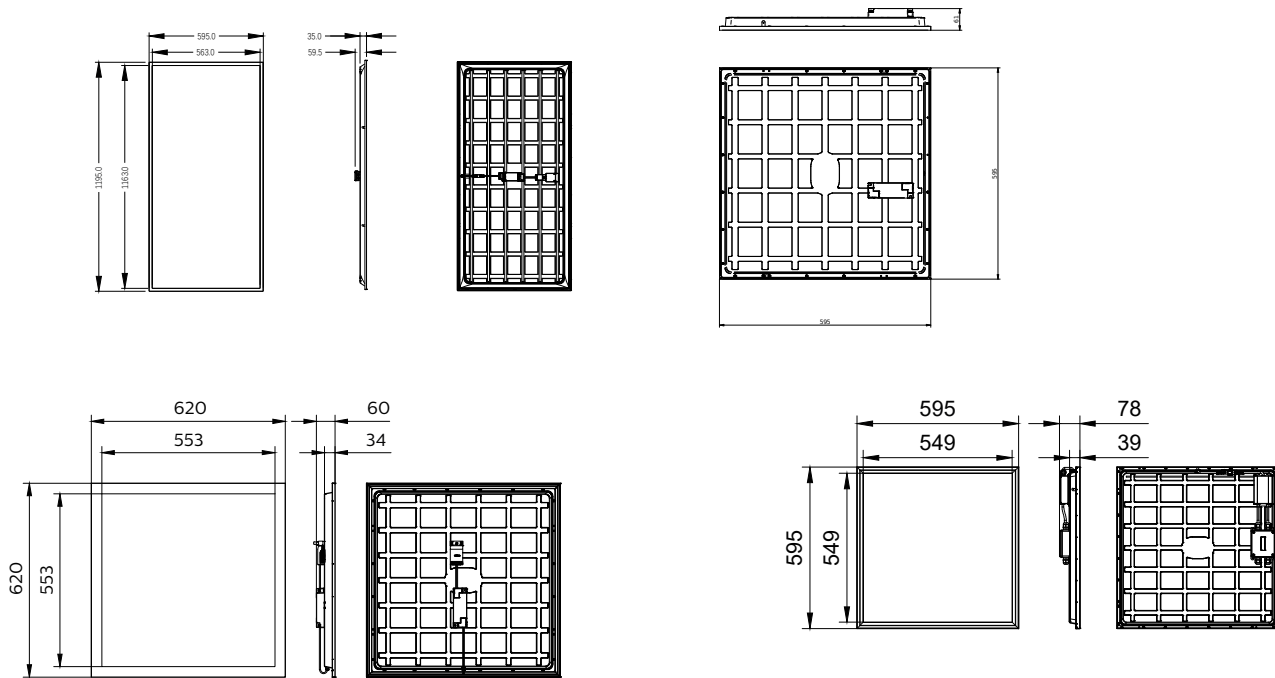
# CoreLine Panel gen6

## Rozmerový obrázok



# CoreLine Panel gen6

## Rozmerový obrázok



## Podrobnosti o produkte

CoreLine panel G6 PSU Green  
connector fits Wieland W3  
connector



CoreLine connector Wago WA3



CoreLine panel G6 PSU W60L60  
back side DPP



# CoreLine Panel gen6


## Podrobnosti o produkte



CoreLine panel G6 IP65 PSU driver



CoreLine panel G6 PSU W30L120  
SIA Sensor back side DPP



CoreLine panel G6 PSU driver DPP



CoreLine panel G6 WIA back side  
DPP



CoreLine panel G6 W62L62 OC  
Optical window DPP



CoreLine panel G6 WIA W62L62  
back side DPP



CoreLine panel G6 PSU W30L120  
back side DPP



CoreLine panel G6 PSD W30L120  
back side DPP



CoreLine panel G6 PSD driver  
open DPP

# CoreLine Panel gen6

## Podrobnosti o produkte


CoreLine panel G6 PSD All in  
W60L60 back side DPP



CoreLine panel G6 IP65 PSD driver



CoreLine panel G6 side angle DPP



CoreLine panel G6 back side IP65  
IP20



CoreLine connector wago WA5



CoreLine panel G6 WIA driver DPP



CoreLine panel G6 NOC Optical  
window DPP



CoreLine panel G6 All in driver  
open DPP




CoreLine panel G6 All in driver  
DPP



# CoreLine Panel gen6

## Podrobnosti o produkte



CoreLine panel G6 PSU driver  
open DPP



CoreLine panel G6 PSD W60L60  
back side DPP



CoreLine connector Schuko CCE




CoreLine panel G6 IP65 PSD back  
side



CoreLine panel G6 W60L60 OC  
Optical window DPP



CoreLine panel G6 IP65 PSU back  
side



CoreLine panel G6 PSD driver DPP



CoreLine panel G6 PSU W62L62  
back side DPP

## CoreLine Panel gen6

### Všeobecné informácie

Vrátane napájača	Áno
Počet jednotiek predradníka	1 jednotka

### Prevádzkové a elektrické

Trieda ochrany IEC	Bezpečnostná trieda II
--------------------	---------------------------

### Mechanické časti a teleso

Trieda nebezpečnosti výbuchu	-
Farba telesa	Biela

### Núdzová prevádzka

Centrálne núdzová prevádzka	Nie
-----------------------------	-----

### Schválenie a použitie

Značka CE	Áno
Značka ENEC	Značka ENEC
Hodnota blikania (PstLM) – hodnota blikania podľa normy EN 61000-3-3	1
Miera viditeľnosti stroboskopického efektu (SVM)	0,4

### Počiatkový výkon (súlad s požiadavkami IEC)

Tolerancia svetelného toku	-10% / +10%
----------------------------	-------------

### Všeobecné informácie

Order Code	Full Product Name	Servisná značka
58859200	RC132V G6 43S/840 SIA W60L60 OC IA4	Áno
58860800	RC132V G6 40S/830 SIA W60L60 OC IA4	Áno
58879000	RC132VG6_29_36_43/830_40 PSU 30x120OCCE	Áno
58882000	RC132VG6_29_36_43/830_40 PSU 30x120OCWA3	Áno
58883700	RC132V G6 43S/830_40 PSD W30L120 OC WA5	Áno
58887500	RC132V G6 43S/830_40 WIA W30L120 OCWA3	Áno
74989499	RC132V G6 29_36_43S/830_40 PSDW30L120OC	Áno
75132399	RC132V G6 40_43S/830_40 WIA 30x120 OC	Áno
58876900	RC132V G6 36S/840 PSU W30L120 OC ELB3	Áno
75006799	RC132V G6 36S/840 WIA W30L120 OC	Áno
73511899	RC132V G6 36S/840 PSU W30L120 NOC	Áno
73514999	RC132V G6 36S/840 PSU W30L120 OC	Áno
73517099	RC132V G6 36S/840 PSD W30L120 OC	Áno
73523199	RC132V G6 50S/940 PSU W60L60 NOC IP65	Áno
73561399	RC132V G6 48S/940 PSU W60L60 OC IP65	Áno
73562099	RC132V G6 48S/940 PSD W60L60 OC IP65	Áno
73522499	RC132V G6 36S/840 PSU W60L60 NOC IP65_20	Áno
31142999	RC132V 60S/840 PSU W60L120 OC	-
58873800	RC132V G6 36S/840 PSU W60L60 OC ELB3	Áno
58874500	RC132V G6 36S/840 PSD W60L60 OC ELB3	Áno
58875200	RC132V G6 36S/840 WIA W60L60 OC ELB3	Áno
74981899	RC132V G6 36S/UE840 PSU W60L60 NOC	Áno
74982599	RC132V G6 36S/UE840 PSU W60L60 OC	Áno
74983299	RC132V G6 36S/UE840 PSD W60L60 OC	Áno
74984999	RC132V G6 50S/840 PSD W60L60 OC	Áno
74987099	RC132V G6 36S/840 PSU W60L60 OC BN	Áno
75015999	RC132V G6 36S/840 PSU W60L60 OC BN6	Áno
74999399	RC132V G6 34S/830 WIA W60L60 OC	Áno
75000599	RC132V G6 36S/840 WIA W60L60 OC	Áno
75002999	RC132V G6 43S/840 WIA W60L60 OC	Áno
75127999	RC132V G6 43S/840 PSU W60L60 OC BN	Áno
75128699	RC132V G6 43S/840 PSU W60L60 NOC BN	Áno
75129399	RC132V G6 50S/840 PSU W60L60 OC BN	Áno
75130999	RC132V G6 36S/UE840 WIA W60L60 OC	Áno
75133099	RC132V G6 34S/830 PSU W60L60 NOC	Áno
75134799	RC132V G6 34S/830 PSU W60L60 OC	Áno
73509599	RC132V G6 36S/840 PSU W60L60 NOC	Áno
73512599	RC132V G6 36S/840 PSU W60L60 OC	Áno
73515699	RC132V G6 36S/840 PSD W60L60 OC	Áno
75004399	RC133V G6 36S/840 WIA W62L62 OC	Áno
73510199	RC133V G6 36S/840 PSU W62L62 NOC	Áno
74995599	RC132V G6 31_36_43S/940 PSD W60L60 OC	Áno
83523800	RC132V G6 43S/840 SIA W30L120 OC IA4	-
74991799	RC133V G6 29_36_43S/830_40 PSU W62L62 OC	Áno
74992499	RC133V G6 29_36_43S/830_40 PSD W62L62 OC	Áno
58878300	RC132VG6 29_36_43/830_40 PSU 60x60OC CCE	Áno
58880600	RC132VG6 29_36_43/830_40 PSU 60x60OC WA3	Áno
58881300	RC132V G6 43S/830_40 PSD W60L60 OC WA5	Áno
58885100	RC132V G6 40/43S/830_840 WIAW60L60OCCE	Áno
58886800	RC132V G6 43S/830_40 WIA W60L60 OC WA3	Áno
74990099	RC132V G6 29_36_43S/830_40 PSU W60L60NOC	Áno

Order Code	Full Product Name	Servisná značka
75131699	RC132V G6 40_43S/830_40 WIA 60x60 OC	Áno
73518799	RC132V G6 29_36_43S/830_40 PSU W60L60 OC	Áno
73519499	RC132V G6 29_36_43S/830_40 PSD W60L60 OC	Áno

## Svetelné technické (1/2)

Order Code	Full Product Name	Typ „všetko v jednom“	Uhol vyžarovania svetelného zdroja	Náhradná teplota chromatickosti (nom.)	Index pod: farie (CRI)	Order Code	Full Product Name	Typ „všetko v jednom“	Uhol vyžarovania svetelného zdroja	Náhradná teplota chromatickosti (nom.)	Index podania farieb (CRI)
58859200	RC132V G6 43S/840 SIA W60L60 OC IA4	-	90 stupeň (stupne)	4000 K	>80	58874500	RC132V G6 36S/840 PSD W60L60 OC ELB3	-	90 stupeň (stupne)	4000 K	>80
58860800	RC132V G6 40S/830 SIA W60L60 OC IA4	-	90 stupeň (stupne)	3000 K	>80	58875200	RC132V G6 36S/840 WIA W60L60 OC ELB3	-	90 stupeň (stupne)	4000 K	>80
58879000	RC132VG6_29_36_43/830_40 PSU 30x120OCCE	All-in, Multi Lumen	90 stupeň (stupne)	3000 K	>80	74981899	RC132V G6 36S/UE840 PSU W60L60 NOC	-	120 stupeň (stupne)	4000 K	>80
58882000	RC132VG6_29_36_43/830_40 PSU 30x120OCWA3	All-in, Multi Lumen	90 stupeň (stupne)	3000 K	>80	74982599	RC132V G6 36S/UE840 PSU W60L60 OC	-	90 stupeň (stupne)	4000 K	>80
58883700	RC132V G6 43S/830_40 PSD W30L120 OC WA5	All-in, Multi Color Temperature	90 stupeň (stupne)	3000 K	>80	74983299	RC132V G6 36S/UE840 PSD W60L60 OC	-	90 stupeň (stupne)	4000 K	>80
58887500	RC132V G6 43S/830_40 WIA W30L120 OCWA3	All-in, Multi Color Temperature	90 stupeň (stupne)	3000 K	>80	74984999	RC132V G6 50S/840 PSD W60L60 OC	-	90 stupeň (stupne)	4000 K	>80
74989499	RC132V G6 29_36_43S/830_40 PSDW30L120OC	All-in, Multi Lumen	90 stupeň (stupne)	3000 K	>80	74987099	RC132V G6 36S/840 PSU W60L60 OC BN	-	90 stupeň (stupne)	4000 K	>80
75132399	RC132V G6 40_43S/830_40 WIA 30x120 OC	All-in, Multi Color Temperature	90 stupeň (stupne)	3000 K	>80	75015999	RC132V G6 36S/840 PSU W60L60 OC BN6	-	90 stupeň (stupne)	4000 K	>80
58876900	RC132V G6 36S/840 PSU W30L120 OC ELB3	All-in, Multi Color Temperature	90 stupeň (stupne)	4000 K	>80	74999399	RC132V G6 34S/830 WIA W60L60 OC	-	90 stupeň (stupne)	3000 K	>80
75006799	RC132V G6 36S/840 WIA W30L120 OC	-	90 stupeň (stupne)	4000 K	>80	75000599	RC132V G6 36S/840 WIA W60L60 OC	-	90 stupeň (stupne)	4000 K	>80
73511899	RC132V G6 36S/840 PSU W30L120 NOC	-	120 stupeň (stupne)	4000 K	>80	75002999	RC132V G6 43S/840 WIA W60L60 OC	-	90 stupeň (stupne)	4000 K	>80
73514999	RC132V G6 36S/840 PSU W30L120 OC	-	90 stupeň (stupne)	4000 K	>80	75127999	RC132V G6 43S/840 PSU W60L60 OC BN	-	90 stupeň (stupne)	4000 K	>80
73517099	RC132V G6 36S/840 PSD W30L120 OC	-	90 stupeň (stupne)	4000 K	>80	75128699	RC132V G6 43S/840 PSU W60L60 NOC BN	-	120 stupeň (stupne)	4000 K	>80
73523199	RC132V G6 50S/940 PSU W60L60 NOC IP65	-	120 stupeň (stupne)	4000 K	>90	75129399	RC132V G6 50S/840 PSU W60L60 OC BN	-	90 stupeň (stupne)	4000 K	>80
73561399	RC132V G6 48S/940 PSU W60L60 OC IP65	-	90 stupeň (stupne)	4000 K	>90	75130999	RC132V G6 36S/UE840 WIA W60L60 OC	-	90 stupeň (stupne)	4000 K	>80
73562099	RC132V G6 48S/940 PSD W60L60 OC IP65	-	90 stupeň (stupne)	4000 K	>90	75133099	RC132V G6 36S/UE840 WIA W60L60 OC	-	90 stupeň (stupne)	4000 K	>80
73522499	RC132V G6 36S/840 PSU W60L60 NOC IP65_20	-	120 stupeň (stupne)	4000 K	>80	73509599	RC132V G6 36S/840 PSU W60L60 NOC	-	120 stupeň (stupne)	3000 K	>80
31142999	RC132V 60S/840 PSU W60L120 OC	-	-	4000 K	>80	73513799	RC132V G6 34S/830 PSU W60L60 OC	-	90 stupeň (stupne)	3000 K	>80
58873800	RC132V G6 36S/840 PSU W60L60 OC ELB3	-	90 stupeň (stupne)	4000 K	>80	73515699	RC132V G6 36S/840 PSD W60L60 OC	-	90 stupeň (stupne)	4000 K	>80
						75004399	RC133V G6 36S/840 WIA W62L62 OC	-	90 stupeň (stupne)	4000 K	>80

## CoreLine Panel gen6

Order Code	Full Product Name	Typ „všetko v jednom“	Uhol vyžarovania svetelného zdroja	Náhradná teplota chromatickosti (nom.)	Index pod: farie (CRI)	Order Code	Full Product Name	Typ „všetko v jednom“	Uhol vyžarovania svetelného zdroja	Náhradná teplota chromatickosti (nom.)	Index podania farieb (CRI)
73510199	RC133V G6 36S/840 PSU W62L62 NOC	-	120 stupeň (stupne)	4000 K	>80	58885100	RC132V G6 40/43S/830_840 WIAW60L60OCCCE	All-in, Multi Color	90 stupeň (stupne)	3000 K	>80
74995599	RC132V G6 31_36_43S/940 PSD W60L60 OC	All-in, Multi Lumen	90 stupeň (stupne)	4000 K	>90	58886800	RC132V G6 43S/830_40 WIA W60L60 OC WA3	All-in, Multi Color	90 stupeň (stupne)	3000 K	>80
83523800	RC132V G6 43S/840 SIA W30L120 OC IA4	-	90 stupeň (stupne)	4000 K	>80	74990099	RC132V G6 29_36_43S/830_40 PSU W62L62 OC	All-in, Multi Lumen	120 stupeň (stupne)	3000 K	>80
74991799	RC133V G6 29_36_43S/830_40 PSU W62L62 OC	All-in, Multi Lumen	90 stupeň (stupne)	3000 K	>80	75131699	RC132V G6 40_43S/830_40 PSD W62L62 OC	All-in, Multi Color	90 stupeň (stupne)	3000 K	>80
74992499	RC133V G6 29_36_43S/830_40 PSD W62L62 OC	All-in, Multi Lumen	90 stupeň (stupne)	3000 K	>80	58878300	RC132VG6 29_36_43/830_40 PSU 60x60OC CCE	All-in, Multi Lumen	90 stupeň (stupne)	3000 K	>80
58878300	RC132VG6 29_36_43/830_40 PSU 60x60OC CCE	All-in, Multi Lumen	90 stupeň (stupne)	3000 K	>80	73518799	RC132V G6 29_36_43S/830_40 PSU W60L60 OC	All-in, Multi Lumen	90 stupeň (stupne)	3000 K	>80
58880600	RC132VG6 29_36_43/830_40 PSU 60x60OC WA3	All-in, Multi Lumen	90 stupeň (stupne)	3000 K	>80	73519499	RC132V G6 29_36_43S/830_40 PSD W60L60 OC	All-in, Multi Lumen	90 stupeň (stupne)	3000 K	>80
58881300	RC132V G6 43S/830_40 PSD W60L60 OC WA5	All-in, Multi Color	90 stupeň (stupne)	3000 K	>80			All-in, Multi Lumen	90 stupeň (stupne)	3000 K	>80

### Svetelné technické (2/2)

Order Code	Full Product Name	Merný výkon (menovitý) (nom.)	Svetelný tok	Typ optiky
58859200	RC132V G6 43S/840 SIA W60L60 OC IA4	135 lm/W	4 300 lm	Uhol vyžarovania 90°
58860800	RC132V G6 40S/830 SIA W60L60 OC IA4	126 lm/W	4 000 lm	Uhol vyžarovania 90°
58879000	RC132VG6_29_36_43/830_40 PSU 30x120OCCCE	136 lm/W	2 900 lm	Uhol vyžarovania 90°
58882000	RC132VG6_29_36_43/830_40 PSU 30x120OCWA3	136 lm/W	2 900 lm	Uhol vyžarovania 90°
58883700	RC132V G6 43S/830_40 PSD W30L120 OC WA5	135 lm/W	4 300 lm	Uhol vyžarovania 90°
58887500	RC132V G6 43S/830_40 WIA W30L120 OCWA3	135 lm/W	4 300 lm	Uhol vyžarovania 90°
74989499	RC132V G6 29_36_43S/830_40 PSDW30L120OC	140 lm/W	2 900 lm	Uhol vyžarovania 90°
75132399	RC132V G6 40_43S/830_40 WIA 30x120 OC	140 lm/W	4 000 lm	Uhol vyžarovania 90°

Order Code	Full Product Name	Merný výkon (menovitý) (nom.)	Svetelný tok	Typ optiky
58876900	RC132V G6 36S/840 PSU W30L120 OC ELB3	133 lm/W	3 600 lm	Uhol vyžarovania 90°
75006799	RC132V G6 36S/840 WIA W30L120 OC	140 lm/W	3 600 lm	Uhol vyžarovania 90°
73511899	RC132V G6 36S/840 PSU W30L120 NOC	140 lm/W	3 600 lm	Uhol vyžarovania 120°
73514999	RC132V G6 36S/840 PSU W30L120 OC	140 lm/W	3 600 lm	Uhol vyžarovania 90°
73517099	RC132V G6 36S/840 PSD W30L120 OC	140 lm/W	3 600 lm	Uhol vyžarovania 90°
73523199	RC132V G6 50S/940 PSU W60L60 NOC IP65	110 lm/W	5 000 lm	Uhol vyžarovania 120°
73561399	RC132V G6 48S/940 PSU W60L60 OC IP65	105 lm/W	4 800 lm	Uhol vyžarovania 90°
73562099	RC132V G6 48S/940 PSD W60L60 OC IP65	105 lm/W	4 800 lm	Uhol vyžarovania 90°

## CoreLine Panel gen6

Order Code	Full Product Name	Merný výkon (menovitý) (nom.)	Svetelný tok	Typ optiky
73522499	RC132V G6 36S/840 PSU W60L60 NOC IP65_20	140 lm/W	3 600 lm	Uhol vyžarovania 120°
31142999	RC132V 60S/840 PSU W60L120 OC	140 lm/W	6 000 lm	Uhol vyžarovania 90°
58873800	RC132V G6 36S/840 PSU W60L60 OC ELB3	133 lm/W	3 600 lm	Uhol vyžarovania 90°
58874500	RC132V G6 36S/840 PSD W60L60 OC ELB3	133 lm/W	3 600 lm	Uhol vyžarovania 90°
58875200	RC132V G6 36S/840 WIA W60L60 OC ELB3	133 lm/W	3 600 lm	Uhol vyžarovania 90°
74981899	RC132V G6 36S/UE840 PSU W60L60 NOC	160 lm/W	3 600 lm	Uhol vyžarovania 120°
74982599	RC132V G6 36S/UE840 PSU W60L60 OC	160 lm/W	3 600 lm	Uhol vyžarovania 90°
74983299	RC132V G6 36S/UE840 PSD W60L60 OC	153 lm/W	3 600 lm	Uhol vyžarovania 90°
74984999	RC132V G6 50S/840 PSD W60L60 OC	130 lm/W	5 000 lm	Uhol vyžarovania 90°
74987099	RC132V G6 36S/840 PSU W60L60 OC BN	140 lm/W	3 600 lm	Uhol vyžarovania 90°
75015999	RC132V G6 36S/840 PSU W60L60 OC BN6	140 lm/W	3 600 lm	Uhol vyžarovania 90°
74999399	RC132V G6 34S/830 WIA W60L60 OC	130 lm/W	3 400 lm	Uhol vyžarovania 90°
75000599	RC132V G6 36S/840 WIA W60L60 OC	140 lm/W	3 600 lm	Uhol vyžarovania 90°
75002999	RC132V G6 43S/840 WIA W60L60 OC	140 lm/W	4 300 lm	Uhol vyžarovania 90°
75127999	RC132V G6 43S/840 PSU W60L60 OC BN	140 lm/W	4 300 lm	Uhol vyžarovania 90°
75128699	RC132V G6 43S/840 PSU W60L60 NOC BN	140 lm/W	4 300 lm	Uhol vyžarovania 120°

Order Code	Full Product Name	Merný výkon (menovitý) (nom.)	Svetelný tok	Typ optiky
75129399	RC132V G6 50S/840 PSU W60L60 OC BN	130 lm/W	5 000 lm	Uhol vyžarovania 90°
75130999	RC132V G6 36S/UE840 WIA W60L60 OC	153 lm/W	3 600 lm	Uhol vyžarovania 90°
75133099	RC132V G6 34S/830 PSU W60L60 NOC	130 lm/W	3 400 lm	Uhol vyžarovania 120°
75134799	RC132V G6 34S/830 PSU W60L60 OC	130 lm/W	3 400 lm	Uhol vyžarovania 90°
73509599	RC132V G6 36S/840 PSU W60L60 NOC	140 lm/W	3 600 lm	Uhol vyžarovania 120°
73512599	RC132V G6 36S/840 PSU W60L60 OC	140 lm/W	3 600 lm	Uhol vyžarovania 90°
73515699	RC132V G6 36S/840 PSD W60L60 OC	140 lm/W	3 600 lm	Uhol vyžarovania 90°
75004399	RC133V G6 36S/840 WIA W62L62 OC	140 lm/W	3 600 lm	Uhol vyžarovania 90°
73510199	RC133V G6 36S/840 PSU W62L62 NOC	140 lm/W	3 600 lm	Uhol vyžarovania 120°
74995599	RC132V G6 31_36_43S/940 PSD W60L60 OC	115 lm/W	3 100 lm	Uhol vyžarovania 90°
83523800	RC132V G6 43S/840 SIA W30L120 OC IA4	135 lm/W	4 300 lm	Uhol vyžarovania 90°
74991799	RC133V G6 29_36_43S/830_40 PSU W62L62 OC	140 lm/W	2 900 lm	Uhol vyžarovania 90°
74992499	RC133V G6 29_36_43S/830_40 PSD W62L62 OC	140 lm/W	2 900 lm	Uhol vyžarovania 90°
58878300	RC132VG6 29_36_43/830_40 PSU 60x60OC CCE	136 lm/W	2 900 lm	Uhol vyžarovania 90°
58880600	RC132VG6 29_36_43/830_40 PSU 60x60OC WA3	136 lm/W	2 900 lm	Uhol vyžarovania 90°
58881300	RC132V G6 43S/830_40 PSD W60L60 OC WA5	135 lm/W	4 300 lm	Uhol vyžarovania 90°

## CoreLine Panel gen6

Order Code	Full Product Name	Merný výkon	Svetelný tok	Typ optiky
		(menovitý) (nom.)	tok	
58885100	RC132V G6 40/43S/830_840 WIAW60L60OCCE	135 lm/W	4 300 lm	Uhol vyžarovania 90°
58886800	RC132V G6 43S/830_40 WIA W60L60 OC WA3	135 lm/W	4 300 lm	Uhol vyžarovania 90°
74990099	RC132V G6 29_36_43S/830_40 PSU W60L60NOC	140 lm/W	2 900 lm	Uhol vyžarovania 120°

Order Code	Full Product Name	Merný výkon	Svetelný tok	Typ optiky
		(menovitý) (nom.)	tok	
75131699	RC132V G6 40_43S/830_40 WIA 60x60 OC	140 lm/W	4 000 lm	Uhol vyžarovania 90°
73518799	RC132V G6 29_36_43S/830_40 PSU W60L60 OC	140 lm/W	2 900 lm	Uhol vyžarovania 90°
73519499	RC132V G6 29_36_43S/830_40 PSD W60L60 OC	140 lm/W	2 900 lm	Uhol vyžarovania 90°

### Prevádzkové a elektrické

Order Code	Full Product Name	Vstupné napätie	Sieťová frekvencia	Spotreba	Vhodné pre náhodné prepínanie
		napätie	frekvencia	Spotreba	prepínanie
58859200	RC132V G6 43S/840 SIA W60L60 OC IA4	220-240 V	50 to 60 Hz	32 W	Nie
58860800	RC132V G6 40S/830 SIA W60L60 OC IA4	220-240 V	50 to 60 Hz	32 W	Nie
58879000	RC132VG6_29_36_43/830_40 PSU 30x120OCCE	220-240 V	50 to 60 Hz	32 W	Nie
58882000	RC132VG6_29_36_43/830_40 PSU 30x120OCWA3	220-240 V	50 to 60 Hz	32 W	Nie
58883700	RC132V G6 43S/830_40 PSD W30L120 OC WA5	220-240 V	50 to 60 Hz	32 W	Nie
58887500	RC132V G6 43S/830_40 WIA W30L120 OCWA3	220-240 V	50 to 60 Hz	32 W	Nie
74989499	RC132V G6 29_36_43S/830_40 PSDW30L120OC	220 až 240 V	50 or 60 Hz	31 W	Nevzťahuje sa na zariadenie
75132399	RC132V G6 40_43S/830_40 WIA 30x120 OC	220 až 240 V	50 or 60 Hz	31 W	Nevzťahuje sa na zariadenie
58876900	RC132V G6 36S/840 PSU W30L120 OC ELB3	220-240 V	50 to 60 Hz	27 W	Nie
75006799	RC132V G6 36S/840 WIA W30L120 OC	220 až 240 V	50 or 60 Hz	26 W	Nevzťahuje sa na zariadenie
73511899	RC132V G6 36S/840 PSU W30L120 NOC	220 až 240 V	50 or 60 Hz	26 W	Nevzťahuje sa na zariadenie
73514999	RC132V G6 36S/840 PSU W30L120 OC	220 až 240 V	50 or 60 Hz	26 W	Nevzťahuje sa na zariadenie
73517099	RC132V G6 36S/840 PSD W30L120 OC	220 až 240 V	50 or 60 Hz	26 W	Nevzťahuje sa na zariadenie

Order Code	Full Product Name	Vstupné napätie	Sieťová frekvencia	Spotreba	Vhodné pre náhodné prepínanie
		napätie	frekvencia	Spotreba	prepínanie
73523199	RC132V G6 50S/940 PSU W60L60 NOC IP65	220 až 240 V	50 or 60 Hz	45 W	Nevzťahuje sa na zariadenie
73561399	RC132V G6 48S/940 PSU W60L60 OC IP65	220 až 240 V	50 or 60 Hz	45 W	Nevzťahuje sa na zariadenie
73562099	RC132V G6 48S/940 PSD W60L60 OC IP65	220 až 240 V	50 or 60 Hz	45 W	Nevzťahuje sa na zariadenie
73522499	RC132V G6 36S/840 PSU W60L60 NOC IP65_20	220 až 240 V	50 or 60 Hz	26 W	Nevzťahuje sa na zariadenie
31142999	RC132V 60S/840 PSU W60L120 OC	220 až 240 V	50 or 60 Hz	43 W	Nevzťahuje sa na zariadenie
58873800	RC132V G6 36S/840 PSU W60L60 OC ELB3	220-240 V	50 to 60 Hz	27 W	Nie
58874500	RC132V G6 36S/840 PSD W60L60 OC ELB3	220-240 V	50 to 60 Hz	27 W	Nie
58875200	RC132V G6 36S/840 WIA W60L60 OC ELB3	220-240 V	50 to 60 Hz	27 W	Nie
74981899	RC132V G6 36S/UE840 PSU W60L60 NOC	220 až 240 V	50 or 60 Hz	22,5 W	Nevzťahuje sa na zariadenie
74982599	RC132V G6 36S/UE840 PSU W60L60 OC	220 až 240 V	50 or 60 Hz	22,5 W	Nevzťahuje sa na zariadenie
74983299	RC132V G6 36S/UE840 PSD W60L60 OC	220 až 240 V	50 or 60 Hz	23,5 W	Nevzťahuje sa na zariadenie
74984999	RC132V G6 50S/840 PSD W60L60 OC	220 až 240 V	50 or 60 Hz	38 W	Nevzťahuje sa na zariadenie

## CoreLine Panel gen6

Order Code	Full Product Name	Vstupné napätie	Sietová frekvencia	Spotreba	Vhodné pre náhodné prepínanie
74987099	RC132V G6 36S/840 PSU W60L60 OC BN	220 až 240 V	50 or 60 Hz	26 W	Nevztahuje sa na zariadenie
75015999	RC132V G6 36S/840 PSU W60L60 OC BN6	220 až 240 V	50 or 60 Hz	26 W	Nevztahuje sa na zariadenie
74999399	RC132V G6 34S/830 WIA W60L60 OC	220 až 240 V	50 or 60 Hz	26 W	Nevztahuje sa na zariadenie
75000599	RC132V G6 36S/840 WIA W60L60 OC	220 až 240 V	50 or 60 Hz	26 W	Nevztahuje sa na zariadenie
75002999	RC132V G6 43S/840 WIA W60L60 OC	220 až 240 V	50 or 60 Hz	31 W	Nevztahuje sa na zariadenie
75127999	RC132V G6 43S/840 PSU W60L60 OC BN	220 až 240 V	50 or 60 Hz	31 W	Nevztahuje sa na zariadenie
75128699	RC132V G6 43S/840 PSU W60L60 NOC BN	220 až 240 V	50 or 60 Hz	31 W	Nevztahuje sa na zariadenie
75129399	RC132V G6 50S/840 PSU W60L60 OC BN	220 až 240 V	50 or 60 Hz	38 W	Nevztahuje sa na zariadenie
75130999	RC132V G6 36S/UE840 WIA W60L60 OC	220 až 240 V	50 or 60 Hz	23,5 W	Nevztahuje sa na zariadenie
75133099	RC132V G6 34S/830 PSU W60L60 NOC	220 až 240 V	50 or 60 Hz	26 W	Nevztahuje sa na zariadenie
75134799	RC132V G6 34S/830 PSU W60L60 OC	220 až 240 V	50 or 60 Hz	26 W	Nevztahuje sa na zariadenie
73509599	RC132V G6 36S/840 PSU W60L60 NOC	220 až 240 V	50 or 60 Hz	26 W	Nevztahuje sa na zariadenie
73512599	RC132V G6 36S/840 PSU W60L60 OC	220 až 240 V	50 or 60 Hz	26 W	Nevztahuje sa na zariadenie
73515699	RC132V G6 36S/840 PSD W60L60 OC	220 až 240 V	50 or 60 Hz	26 W	Nevztahuje sa na zariadenie

Order Code	Full Product Name	Vstupné napätie	Sietová frekvencia	Spotreba	Vhodné pre náhodné prepínanie
75004399	RC133V G6 36S/840 WIA W62L62 OC	220 až 240 V	50 or 60 Hz	26 W	Nevztahuje sa na zariadenie
73510199	RC133V G6 36S/840 PSU W62L62 NOC	220 až 240 V	50 or 60 Hz	26 W	Nevztahuje sa na zariadenie
74995599	RC132V G6 31_36_43S/940 PSD W60L60 OC	220 až 240 V	50 or 60 Hz	38 W	Nevztahuje sa na zariadenie
83523800	RC132V G6 43S/840 SIA W30L120 OC IA4	220-240 V	50 to 60 Hz	32 W	Nie
74991799	RC133V G6 29_36_43S/830_40 PSU W62L62 OC	220 až 240 V	50 or 60 Hz	31 W	Nevztahuje sa na zariadenie
74992499	RC133V G6 29_36_43S/830_40 PSD W62L62 OC	220 až 240 V	50 or 60 Hz	31 W	Nevztahuje sa na zariadenie
58878300	RC132VG6 29_36_43/830_40 PSU 60x60OC CCE	220-240 V	50 to 60 Hz	32 W	Nie
58880600	RC132VG6 29_36_43/830_40 PSU 60x60OC WA3	220-240 V	50 to 60 Hz	32 W	Nie
58881300	RC132V G6 43S/830_40 PSD W60L60 OC WA5	220-240 V	50 to 60 Hz	32 W	Nie
58885100	RC132V G6 40/43S/830_840 WIAW60L60OCCCE	220-240 V	50 to 60 Hz	32 W	Nie
58886800	RC132V G6 43S/830_40 WIA W60L60 OC WA3	220-240 V	50 to 60 Hz	32 W	Nie
74990099	RC132V G6 29_36_43S/830_40 PSU W60L60NOC	220 až 240 V	50 or 60 Hz	31 W	Nevztahuje sa na zariadenie
75131699	RC132V G6 40_43S/830_40 WIA 60x60 OC	220 až 240 V	50 or 60 Hz	31 W	Nevztahuje sa na zariadenie
73518799	RC132V G6 29_36_43S/830_40 PSU W60L60 OC	220 až 240 V	50 or 60 Hz	31 W	Nevztahuje sa na zariadenie
73519499	RC132V G6 29_36_43S/830_40 PSD W60L60 OC	220 až 240 V	50 or 60 Hz	31 W	Nevztahuje sa na zariadenie

### Ovládanie a stmievanie

## CoreLine Panel gen6

Order Code	Full Product Name	Stmievateľné riadenie	Vstavané riadenie	Maximálna úroveň stmievania
58859200	RC132V G6 43S/840 SIA W60L60 OC IA4	Áno	Snímač Interact SNS210	10%
58860800	RC132V G6 40S/830 SIA W60L60 OC IA4	Áno	Snímač Interact SNS210	10%
58879000	RC132VG6_29_36_43/830_40 PSU 30x120OCCE	Nie	-	Nevzťahuje sa na zariadenie
58882000	RC132VG6_29_36_43/830_40 PSU 30x120OCWA3	Nie	-	Nevzťahuje sa na zariadenie
58883700	RC132V G6 43S/830_40 PSD W30L120 OC WA5	Áno	-	10%
58887500	RC132V G6 43S/830_40 WIA W30L120 OCWA3	Áno	-	10%
74989499	RC132V G6 29_36_43S/830_40 PSDW30L120OC	Áno	-	1%
75132399	RC132V G6 40_43S/830_40 WIA 30x120 OC	Áno	-	1%
58876900	RC132V G6 36S/840 PSU W30L120 OC ELB3	Nie	-	Nevzťahuje sa na zariadenie
75006799	RC132V G6 36S/840 WIA W30L120 OC	Áno	-	1%
73511899	RC132V G6 36S/840 PSU W30L120 NOC	Nie	-	Nevzťahuje sa na zariadenie
73514999	RC132V G6 36S/840 PSU W30L120 OC	Nie	-	Nevzťahuje sa na zariadenie
73517099	RC132V G6 36S/840 PSD W30L120 OC	Áno	-	1%
73523199	RC132V G6 50S/940 PSU W60L60 NOC IP65	Nie	-	Nevzťahuje sa na zariadenie
73561399	RC132V G6 48S/940 PSU W60L60 OC IP65	Nie	-	Nevzťahuje sa na zariadenie
73562099	RC132V G6 48S/940 PSD W60L60 OC IP65	Áno	-	1%
73522499	RC132V G6 36S/840 PSU W60L60 NOC IP65_20	Nie	-	Nevzťahuje sa na zariadenie
31142999	RC132V 60S/840 PSU W60L120 OC	Nie	-	Nevzťahuje sa na zariadenie
58873800	RC132V G6 36S/840 PSU W60L60 OC ELB3	Nie	-	Nevzťahuje sa na zariadenie

Order Code	Full Product Name	Stmievateľné riadenie	Vstavané riadenie	Maximálna úroveň stmievania
58874500	RC132V G6 36S/840 PSD W60L60 OC ELB3	Áno	-	10%
58875200	RC132V G6 36S/840 WIA W60L60 OC ELB3	Áno	-	10%
74981899	RC132V G6 36S/UE840 PSU W60L60 NOC	Nie	-	Nevzťahuje sa na zariadenie
74982599	RC132V G6 36S/UE840 PSU W60L60 OC	Nie	-	Nevzťahuje sa na zariadenie
74983299	RC132V G6 36S/UE840 PSD W60L60 OC	Áno	-	1%
74984999	RC132V G6 50S/840 PSD W60L60 OC	Áno	-	1%
74987099	RC132V G6 36S/840 PSU W60L60 OC BN	Nie	-	Nevzťahuje sa na zariadenie
75015999	RC132V G6 36S/840 PSU W60L60 OC BN6	Nie	-	Nevzťahuje sa na zariadenie
74999399	RC132V G6 34S/830 WIA W60L60 OC	Áno	-	1%
75000599	RC132V G6 36S/840 WIA W60L60 OC	Áno	-	1%
75002999	RC132V G6 43S/840 WIA W60L60 OC	Áno	-	1%
75127999	RC132V G6 43S/840 PSU W60L60 OC BN	Nie	-	Nevzťahuje sa na zariadenie
75128699	RC132V G6 43S/840 PSU W60L60 NOC BN	Nie	-	Nevzťahuje sa na zariadenie
75129399	RC132V G6 50S/840 PSU W60L60 OC BN	Nie	-	Nevzťahuje sa na zariadenie
75130999	RC132V G6 36S/UE840 WIA W60L60 OC	Áno	-	1%
75133099	RC132V G6 34S/830 PSU W60L60 NOC	Nie	-	Nevzťahuje sa na zariadenie
75134799	RC132V G6 34S/830 PSU W60L60 OC	Nie	-	Nevzťahuje sa na zariadenie
73509599	RC132V G6 36S/840 PSU W60L60 NOC	Nie	-	Nevzťahuje sa na zariadenie
73512599	RC132V G6 36S/840 PSU W60L60 OC	Nie	-	Nevzťahuje sa na zariadenie

## CoreLine Panel gen6

Order Code	Full Product Name	Stmievateľné riadenie	Vstavané riadenie	Maximálna úroveň stmievania
73515699	RC132V G6 36S/840 PSD W60L60 OC	Áno	-	1%
75004399	RC133V G6 36S/840 WIA W62L62 OC	Áno	-	1%
73510199	RC133V G6 36S/840 PSU W62L62 NOC	Nie	-	Nevzťahuje sa na zariadenie
74995599	RC132V G6 31_36_43S/940 PSD W60L60 OC	Áno	-	1%
83523800	RC132V G6 43S/840 SIA W30L120 OC IA4	Áno	Snímač Interact SNS210	10%
74991799	RC133V G6 29_36_43S/830_40 PSU W62L62 OC	Nie	-	Nevzťahuje sa na zariadenie
74992499	RC133V G6 29_36_43S/830_40 PSD W62L62 OC	Áno	-	1%
58878300	RC132VG6 29_36_43/830_40 PSU 60x60OC CCE	Nie	-	Nevzťahuje sa na zariadenie

Order Code	Full Product Name	Stmievateľné riadenie	Vstavané riadenie	Maximálna úroveň stmievania
58880600	RC132VG6 29_36_43/830_40 PSU 60x60OC WA3	Nie	-	Nevzťahuje sa na zariadenie
58881300	RC132V G6 43S/830_40 PSD W60L60 OC WA5	Áno	-	10%
58885100	RC132V G6 40/43S/830_840 WIAW60L60OCCCE	Áno	-	10%
58886800	RC132V G6 43S/830_40 WIA W60L60 OC WA3	Áno	-	10%
74990099	RC132V G6 29_36_43S/830_40 PSU W60L60NOC	Nie	-	Nevzťahuje sa na zariadenie
75131699	RC132V G6 40_43S/830_40 WIA 60x60 OC	Áno	-	1%
73518799	RC132V G6 29_36_43S/830_40 PSU W60L60 OC	Nie	-	Nevzťahuje sa na zariadenie
73519499	RC132V G6 29_36_43S/830_40 PSD W60L60 OC	Áno	-	1%

### Mechanické časti a teleso

Order Code	Full Product Name	Kód krytia IP (mechanický náraz)	Krytie IP
58859200	RC132V G6 43S/840 SIA W60L60 OC IA4	IK02	IP20
58860800	RC132V G6 40S/830 SIA W60L60 OC IA4	IK02	IP20
58879000	RC132VG6_29_36_43/830_40 PSU 30x120OCCCE	IK02	IP20/44
58882000	RC132VG6_29_36_43/830_40 PSU 30x120OCWA3	IK02	IP20/44
58883700	RC132V G6 43S/830_40 PSD W30L120 OC WA5	IK02	IP20/44
58887500	RC132V G6 43S/830_40 WIA W30L120 OCWA3	IK02	IP20/44
74989499	RC132V G6 29_36_43S/830_40 PSDW30L120OC	IK02	IP20/44
75132399	RC132V G6 40_43S/830_40 WIA 30x120 OC	IK02	IP20/44
58876900	RC132V G6 36S/840 PSU W30L120 OC ELB3	IK03	IP20/44
75006799	RC132V G6 36S/840 WIA W30L120 OC	IK02	IP20/44
73511899	RC132V G6 36S/840 PSU W30L120 NOC	IK03	IP20/44
73514999	RC132V G6 36S/840 PSU W30L120 OC	IK02	IP20/44
73517099	RC132V G6 36S/840 PSD W30L120 OC	IK02	IP20/44
73523199	RC132V G6 50S/940 PSU W60L60 NOC IP65	IK03	IP65
73561399	RC132V G6 48S/940 PSU W60L60 OC IP65	IK03	IP65
73562099	RC132V G6 48S/940 PSD W60L60 OC IP65	IK03	IP65
73522499	RC132V G6 36S/840 PSU W60L60 NOC IP65_20	IK03	IP20/65

Order Code	Full Product Name	Kód krytia IP (mechanický náraz)	Krytie IP
31142999	RC132V 60S/840 PSU W60L120 OC	IK03	IP20 (IP44 spredu)
58873800	RC132V G6 36S/840 PSU W60L60 OC ELB3	IK03	IP20/44
58874500	RC132V G6 36S/840 PSD W60L60 OC ELB3	IK03	IP20/44
58875200	RC132V G6 36S/840 WIA W60L60 OC ELB3	IK03	IP20/44
74981899	RC132V G6 36S/UE840 PSU W60L60 NOC	IK03	IP20/44
74982599	RC132V G6 36S/UE840 PSU W60L60 OC	IK02	IP20/44
74983299	RC132V G6 36S/UE840 PSD W60L60 OC	IK02	IP20/44
74984999	RC132V G6 50S/840 PSD W60L60 OC	IK02	IP20/44
74987099	RC132V G6 36S/840 PSU W60L60 OC BN	IK02	IP20/40
75015999	RC132V G6 36S/840 PSU W60L60 OC BN6	IK02	IP20/40
74999399	RC132V G6 34S/830 WIA W60L60 OC	IK02	IP20/44
75000599	RC132V G6 36S/840 WIA W60L60 OC	IK02	IP20/44
75002999	RC132V G6 43S/840 WIA W60L60 OC	IK02	IP20/44
75127999	RC132V G6 43S/840 PSU W60L60 OC BN	IK02	IP20/40
75128699	RC132V G6 43S/840 PSU W60L60 NOC BN	IK03	IP20/40
75129399	RC132V G6 50S/840 PSU W60L60 OC BN	IK02	IP20/40
75130999	RC132V G6 36S/UE840 WIA W60L60 OC	IK02	IP20/44
75133099	RC132V G6 34S/830 PSU W60L60 NOC	IK03	IP20/44
75134799	RC132V G6 34S/830 PSU W60L60 OC	IK02	IP20/44
73509599	RC132V G6 36S/840 PSU W60L60 NOC	IK03	IP20/44
73512599	RC132V G6 36S/840 PSU W60L60 OC	IK02	IP20/44
73515699	RC132V G6 36S/840 PSD W60L60 OC	IK02	IP20/44
75004399	RC133V G6 36S/840 WIA W62L62 OC	IK02	IP20/40

## CoreLine Panel gen6

Order Code	Full Product Name	Kód krytia IP (mechanický náraz)	Krytie IP
73510199	RC133V G6 36S/840 PSU W62L62 NOC	IK03	IP20/40
74995599	RC132V G6 31_36_43S/940 PSD W60L60 OC	IK02	IP20/44
83523800	RC132V G6 43S/840 SIA W30L120 OC IA4	IK02	IP20
74991799	RC133V G6 29_36_43S/830_40 PSU W62L62 OC	IK02	IP20/40
74992499	RC133V G6 29_36_43S/830_40 PSD W62L62 OC	IK02	IP20/40
58878300	RC132VG6 29_36_43/830_40 PSU 60x60OC CCE	IK02	IP20/44
58880600	RC132VG6 29_36_43/830_40 PSU 60x60OC WA3	IK02	IP20/44
58881300	RC132V G6 43S/830_40 PSD W60L60 OC WA5	IK02	IP20/44

Order Code	Full Product Name	Kód krytia IP (mechanický náraz)	Krytie IP
58885100	RC132V G6 40/43S/830_840 WIAW60L60OCCCE	IK02	IP20/44
58886800	RC132V G6 43S/830_40 WIA W60L60 OC WA3	IK02	IP20/44
74990099	RC132V G6 29_36_43S/830_40 PSU W60L60NOC	IK03	IP20/44
75131699	RC132V G6 40_43S/830_40 WIA 60x60 OC	IK02	IP20/44
73518799	RC132V G6 29_36_43S/830_40 PSU W60L60 OC	IK02	IP20/44
73519499	RC132V G6 29_36_43S/830_40 PSD W60L60 OC	IK02	IP20/44

### Núdzová prevádzka (1/2)

Order Code	Full Product Name	Núdzové osvetlenie	Núdzový svetelný tok	Typ Núdzového osvetlenia batérie	Spotreť energie núdzov režime centráli prevádz. na jednosr prúd	Order Code	Full Product Name	Núdzové osvetlenie	Núdzový svetelný tok	Typ Núdzového osvetlenia batérie	Spotreba energie v núdzovom režime pri centrálnej prevádzke na jednosmerný prúd
58859200	RC132V G6 43S/840 SIA W60L60 OC IA4	-	-	-	-			(prostredníctvom kompatibilnej súpravy batérii)			
58860800	RC132V G6 40S/830 SIA W60L60 OC IA4	-	-	-	-	73514999	RC132V G6 36S/840 PSU W30L120 OC	-	-	-	-
58879000	RC132VG6_29_36_43/830_40 PSU 30x120OCCCE	-	-	-	-	73517099	RC132V G6 36S/840 PSD W30L120 OC	-	-	-	-
58882000	RC132VG6_29_36_43/830_40 PSU 30x120OCWA3	-	-	-	-	73523199	RC132V G6 50S/940 PSU W60L60 NOC IP65	-	-	-	-
58883700	RC132V G6 43S/830_40 PSD W30L120 OC WA5	-	-	-	-	73561399	RC132V G6 48S/940 PSU W60L60 OC IP65	-	-	-	-
58887500	RC132V G6 43S/830_40 WIA W30L120 OCWA3	-	-	-	-	73562099	RC132V G6 48S/940 PSD W60L60 OC IP65	-	-	-	-
74989499	RC132V G6 29_36_43S/830_40 PSDW30L120OC	-	-	-	-	73522499	RC132V G6 36S/840 PSU W60L60 NOC IP65_20	-	-	-	-
75132399	RC132V G6 40_43S/830_40 WIA 30x120 OC	-	-	-	-	31142999	RC132V 60S/840 PSU W60L120 OC	Pripravené na núdzové osvetlenie (prostredníctvom súpravy batérii)	380 lm	-	-
58876900	RC132V G6 36S/840 PSU W30L120 OC ELB3	Núdzové osvetlenie, výdrž 3 hod., základná verzia	250 lm	Lithium	2 W			Núdzové osvetlenie, výdrž 3 hod., základná verzia			
75006799	RC132V G6 36S/840 WIA W30L120 OC	-	-	-	-	58873800	RC132V G6 36S/840 PSU W60L60 OC ELB3	Núdzové osvetlenie, výdrž 3 hod., základná verzia	250 lm	Lithium	2 W
73511899	RC132V G6 36S/840 PSU W30L120 NOC	Pripravené na núdzové osvetlenie	380 lm	-	-						

## CoreLine Panel gen6

Order Code	Full Product Name	Núdzové osvetlenie	Núdzový svetelný tok	Typ batérie		Spotreba energie núdzov režime centráli prevádz: na jednosr prúd	Order Code	Full Product Name	Núdzové osvetlenie	Núdzový svetelný tok	Typ batérie		Spotreba energie v núdzovom režime pri centrálnej prevádzke na jednosmerný prúd
				núdzového osvetlenia	Lithium						núdzového osvetlenia	Lithium	
58874500	RC132V G6 36S/840 PSD W60L60 OC ELB3	Núdzové osvetlenie, výdrž 3 hod., základná verzia	250 lm	Lithium		2 W			osvetlenie (prostredníctvom kompatibilnej súpravy batérií)				
58875200	RC132V G6 36S/840 WIA W60L60 OC ELB3	Núdzové osvetlenie, výdrž 3 hod., základná verzia	250 lm	Lithium		2 W	75134799 RC132V G6 34S/830 PSU W60L60 OC	-	-	-	-	-	-
							73509599 RC132V G6 36S/840 PSU W60L60 NOC	Pripravené na núdzové osvetlenie	380 lm	-	-	-	-
74981899	RC132V G6 36S/UE840 PSU W60L60 NOC	Pripravené na núdzové osvetlenie (prostredníctvom kompatibilnej súpravy batérií)	380 lm	-	-		73512599 RC132V G6 36S/840 PSU W60L60 OC	-	-	-	-	-	-
74982599	RC132V G6 36S/UE840 PSU W60L60 OC	-	-	-	-		73515699 RC132V G6 36S/840 PSD W60L60 OC	-	-	-	-	-	-
74983299	RC132V G6 36S/UE840 PSD W60L60 OC	-	-	-	-		75004399 RC133V G6 36S/840 WIA W62L62 OC	-	-	-	-	-	-
74984999	RC132V G6 50S/840 PSD W60L60 OC	-	-	-	-		73510199 RC133V G6 36S/840 PSU W62L62 NOC	Pripravené na núdzové osvetlenie	380 lm	-	-	-	-
74987099	RC132V G6 36S/840 PSU W60L60 OC BN	-	-	-	-			osvetlenie (prostredníctvom kompatibilnej súpravy batérií)					
75015999	RC132V G6 36S/840 PSU W60L60 OC BN6	-	-	-	-			osvetlenie (prostredníctvom kompatibilnej súpravy batérií)					
74999399	RC132V G6 34S/830 WIA W60L60 OC	-	-	-	-		74995599 RC132V G6 31_36_43S/940 PSD W60L60 OC	-	-	-	-	-	-
75000599	RC132V G6 36S/840 WIA W60L60 OC	-	-	-	-		83523800 RC132V G6 43S/840 SIA W30L120 OC IA4	-	-	-	-	-	-
75002999	RC132V G6 43S/840 WIA W60L60 OC	-	-	-	-		74991799 RC133V G6 29_36_43S/830_40 PSU W62L62 OC	-	-	-	-	-	-
75127999	RC132V G6 43S/840 PSU W60L60 OC BN	-	-	-	-		74992499 RC133V G6 29_36_43S/830_40 PSD W62L62 OC	-	-	-	-	-	-
75128699	RC132V G6 43S/840 PSU W60L60 NOC BN	Pripravené na núdzové osvetlenie (prostredníctvom kompatibilnej súpravy batérií)	380 lm	-	-		58878300 RC132VG6 29_36_43/830_40 PSU 60x60OC CCE	-	-	-	-	-	-
							58880600 RC132VG6 29_36_43/830_40 PSU 60x60OC WA3	-	-	-	-	-	-
							58881300 RC132V G6 43S/830_40 PSD W60L60 OC WA5	-	-	-	-	-	-
75129399	RC132V G6 50S/840 PSU W60L60 OC BN	-	-	-	-		58885100 RC132V G6 40/43S/830_840 WIAW60L60OCCCE	-	-	-	-	-	-
75130999	RC132V G6 36S/UE840 WIA W60L60 OC	-	-	-	-		58886800 RC132V G6 43S/830_40 WIA W60L60 OC WA3	-	-	-	-	-	-
75133099	RC132V G6 34S/830 PSU W60L60 NOC	Pripravené na núdzové osvetlenie	380 lm	-	-		74990099 RC132V G6 29_36_43S/830_40 PSU W60L60NOC	Pripravené na núdzové osvetlenie	380 lm	-	-	-	-

## CoreLine Panel gen6

Order Code	Full Product Name	Núdzové osvetlenie	Typ Núdzový batérie		Spotreť energie núdzov režime centráli	Typ prevádzky	Order Code	Full Product Name	Núdzové osvetlenie	Typ Núdzový batérie		Spotreba energie v núdzovom režime pri centrálnej prevádzke
			svetelný tok	núdzového osvetlenia						svetelný tok	núdzového osvetlenia	
		osvetlenie (prostredníctvom kompatibilnej súpravy batérií)					73518799	RC132V G6 29_36_43S/830_40 PSU W60L60 OC	-	-	-	-
							73519499	RC132V G6 29_36_43S/830_40 PSD W60L60 OC	-	-	-	-
75131699	RC132V G6 40_43S/830_40 WIA 60x60 OC	-	-	-	-							

### Núdzová prevádzka (2/2)

Order Code	Full Product Name	Menovitá dĺžka trvania núdzového osvetlenia (pri plnom nabití)	Order Code	Full Product Name	Menovitá dĺžka trvania núdzového osvetlenia (pri plnom nabití)
58859200	RC132V G6 43S/840 SIA W60L60 OC IA4	-	74999399	RC132V G6 34S/830 WIA W60L60 OC	-
58860800	RC132V G6 40S/830 SIA W60L60 OC IA4	-	75000599	RC132V G6 36S/840 WIA W60L60 OC	-
58879000	RC132VG6_29_36_43/830_40 PSU 30x120OCCCE	-	75002999	RC132V G6 43S/840 WIA W60L60 OC	-
58882000	RC132VG6_29_36_43/830_40 PSU 30x120OCWA3	-	75127999	RC132V G6 43S/840 PSU W60L60 OC BN	-
58883700	RC132V G6 43S/830_40 PSD W30L120 OC WA5	-	75128699	RC132V G6 43S/840 PSU W60L60 NOC BN	-
58887500	RC132V G6 43S/830_40 WIA W30L120 OCWA3	-	75129399	RC132V G6 50S/840 PSU W60L60 OC BN	-
74989499	RC132V G6 29_36_43S/830_40 PSDW30L120OC	-	75130999	RC132V G6 36S/UE840 WIA W60L60 OC	-
75132399	RC132V G6 40_43S/830_40 WIA 30x120 OC	-	75133099	RC132V G6 34S/830 PSU W60L60 NOC	-
58876900	RC132V G6 36S/840 PSU W30L120 OC ELB3	3 h	75134799	RC132V G6 34S/830 PSU W60L60 OC	-
75006799	RC132V G6 36S/840 WIA W30L120 OC	-	73509599	RC132V G6 36S/840 PSU W60L60 NOC	-
73511899	RC132V G6 36S/840 PSU W30L120 NOC	-	73512599	RC132V G6 36S/840 PSU W60L60 OC	-
73514999	RC132V G6 36S/840 PSU W30L120 OC	-	73515699	RC132V G6 36S/840 PSD W60L60 OC	-
73517099	RC132V G6 36S/840 PSD W30L120 OC	-	75004399	RC133V G6 36S/840 WIA W62L62 OC	-
73523199	RC132V G6 50S/940 PSU W60L60 NOC IP65	-	73510199	RC133V G6 36S/840 PSU W62L62 NOC	-
73561399	RC132V G6 48S/940 PSU W60L60 OC IP65	-	74995599	RC132V G6 31_36_43S/940 PSD W60L60 OC	-
73562099	RC132V G6 48S/940 PSD W60L60 OC IP65	-	83523800	RC132V G6 43S/840 SIA W30L120 OC IA4	-
73522499	RC132V G6 36S/840 PSU W60L60 NOC IP65_20	-	74991799	RC133V G6 29_36_43S/830_40 PSU W62L62 OC	-
31142999	RC132V 60S/840 PSU W60L120 OC	-	74992499	RC133V G6 29_36_43S/830_40 PSD W62L62 OC	-
58873800	RC132V G6 36S/840 PSU W60L60 OC ELB3	3 h	58878300	RC132VG6 29_36_43/830_40 PSU 60x60OC CCE	-
58874500	RC132V G6 36S/840 PSD W60L60 OC ELB3	3 h	58880600	RC132VG6 29_36_43/830_40 PSU 60x60OC WA3	-
58875200	RC132V G6 36S/840 WIA W60L60 OC ELB3	3 h	58881300	RC132V G6 43S/830_40 PSD W60L60 OC WA5	-
74981899	RC132V G6 36S/UE840 PSU W60L60 NOC	-	58885100	RC132V G6 40/43S/830_840 WIAW60L60OCCCE	-
74982599	RC132V G6 36S/UE840 PSU W60L60 OC	-	58886800	RC132V G6 43S/830_40 WIA W60L60 OC WA3	-
74983299	RC132V G6 36S/UE840 PSD W60L60 OC	-	74990099	RC132V G6 29_36_43S/830_40 PSU W60L60NOC	-
74984999	RC132V G6 50S/840 PSD W60L60 OC	-	75131699	RC132V G6 40_43S/830_40 WIA 60x60 OC	-
74987099	RC132V G6 36S/840 PSU W60L60 OC BN	-	73518799	RC132V G6 29_36_43S/830_40 PSU W60L60 OC	-
75015999	RC132V G6 36S/840 PSU W60L60 OC BN6	-	73519499	RC132V G6 29_36_43S/830_40 PSD W60L60 OC	-

### Schválenie a použitie

## CoreLine Panel gen6

Order Code	Full Product Name	Rozsah okolitých teplôt	Značka horľavosti	Požiarňa odolnosť
58859200	RC132V G6 43S/840 SIA W60L60 OC IA4	0 °C až 35 °C	-	Teplota 650 °C, trvanie 30 s
58860800	RC132V G6 40S/830 SIA W60L60 OC IA4	0 °C až 35 °C	-	Teplota 650 °C, trvanie 30 s
58879000	RC132VG6_29_36_43/830_40 PSU 30x120OCCE	0 °C až 35 °C	-	Teplota 650 °C, trvanie 30 s
58882000	RC132VG6_29_36_43/830_40 PSU 30x120OCWA3	0 °C až 35 °C	-	Teplota 650 °C, trvanie 30 s
58883700	RC132V G6 43S/830_40 PSD W30L120 OC WA5	0 °C až 35 °C	-	Teplota 650 °C, trvanie 30 s
58887500	RC132V G6 43S/830_40 WIA W30L120 OCWA3	0 °C až 35 °C	-	Teplota 650 °C, trvanie 30 s
74989499	RC132V G6 29_36_43S/830_40 PSDW30L120OC	-10 až +35 °C	Na montáž na bežne horľavých povrchoch	Teplota 650 °C, trvanie 30 s
75132399	RC132V G6 40_43S/830_40 WIA 30x120 OC	-10 až +35 °C	Na montáž na bežne horľavých povrchoch	Teplota 650 °C, trvanie 30 s
58876900	RC132V G6 36S/840 PSU W30L120 OC ELB3	0 °C až 35 °C	-	Teplota 850 °C, trvanie 30 s
75006799	RC132V G6 36S/840 WIA W30L120 OC	-10 až +35 °C	Na montáž na bežne horľavých povrchoch	Teplota 650 °C, trvanie 30 s
73511899	RC132V G6 36S/840 PSU W30L120 NOC	-10 až +35 °C	Na montáž na bežne horľavých povrchoch	Teplota 650 °C, trvanie 30 s
73514999	RC132V G6 36S/840 PSU W30L120 OC	-10 až +35 °C	Na montáž na bežne horľavých povrchoch	Teplota 650 °C, trvanie 30 s
73517099	RC132V G6 36S/840 PSD W30L120 OC	-10 až +35 °C	Na montáž na bežne horľavých povrchoch	Teplota 650 °C, trvanie 30 s

Order Code	Full Product Name	Rozsah okolitých teplôt	Značka horľavosti	Požiarňa odolnosť
73523199	RC132V G6 50S/940 PSU W60L60 NOC IP65	-10 až +35 °C	Na montáž na bežne horľavých povrchoch	Teplota 650 °C, trvanie 30 s
73561399	RC132V G6 48S/940 PSU W60L60 OC IP65	-10 až +35 °C	Na montáž na bežne horľavých povrchoch	Teplota 650 °C, trvanie 30 s
73562099	RC132V G6 48S/940 PSD W60L60 OC IP65	-10 až +35 °C	Na montáž na bežne horľavých povrchoch	Teplota 650 °C, trvanie 30 s
73522499	RC132V G6 36S/840 PSU W60L60 NOC IP65_20	-10 až +35 °C	Na montáž na bežne horľavých povrchoch	Teplota 650 °C, trvanie 30 s
31142999	RC132V 60S/840 PSU W60L120 OC	-10 až +35 °C	Na montáž na bežne horľavých povrchoch	Teplota 650 °C, trvanie 30 s
58873800	RC132V G6 36S/840 PSU W60L60 OC ELB3	0 °C až 35 °C	-	Teplota 850 °C, trvanie 30 s
58874500	RC132V G6 36S/840 PSD W60L60 OC ELB3	0 °C až 35 °C	-	Teplota 850 °C, trvanie 30 s
58875200	RC132V G6 36S/840 WIA W60L60 OC ELB3	0 °C až 35 °C	-	Teplota 850 °C, trvanie 30 s
74981899	RC132V G6 36S/UE840 PSU W60L60 NOC	-10 až +35 °C	Na montáž na bežne horľavých povrchoch	Teplota 650 °C, trvanie 30 s
74982599	RC132V G6 36S/UE840 PSU W60L60 OC	-10 až +35 °C	Na montáž na bežne horľavých povrchoch	Teplota 650 °C, trvanie 30 s
74983299	RC132V G6 36S/UE840 PSD W60L60 OC	-10 až +35 °C	Na montáž na bežne horľavých povrchoch	Teplota 650 °C, trvanie 30 s
74984999	RC132V G6 50S/840 PSD W60L60 OC	-10 až +35 °C	Na montáž na bežne horľavých povrchoch	Teplota 650 °C, trvanie 30 s

## CoreLine Panel gen6

Order Code	Full Product Name	Rozsah		
		okolitých teplôt	Značka horlavosti	Požiarne odolnosť
74987099	RC132V G6 36S/840 PSU W60L60 OC BN	-10 až +35 °C	Na montáž na bežne horlavých povrchoch	Teplota 650 °C, trvanie 30 s
75015999	RC132V G6 36S/840 PSU W60L60 OC BN6	-10 až +35 °C	Na montáž na bežne horlavých povrchoch	Teplota 650 °C, trvanie 30 s
74999399	RC132V G6 34S/830 WIA W60L60 OC	-10 až +35 °C	Na montáž na bežne horlavých povrchoch	Teplota 650 °C, trvanie 30 s
75000599	RC132V G6 36S/840 WIA W60L60 OC	-10 až +35 °C	Na montáž na bežne horlavých povrchoch	Teplota 650 °C, trvanie 30 s
75002999	RC132V G6 43S/840 WIA W60L60 OC	-10 až +35 °C	Na montáž na bežne horlavých povrchoch	Teplota 650 °C, trvanie 30 s
75127999	RC132V G6 43S/840 PSU W60L60 OC BN	-10 až +35 °C	Na montáž na bežne horlavých povrchoch	Teplota 650 °C, trvanie 30 s
75128699	RC132V G6 43S/840 PSU W60L60 NOC BN	-10 až +35 °C	Na montáž na bežne horlavých povrchoch	Teplota 650 °C, trvanie 30 s
75129399	RC132V G6 50S/840 PSU W60L60 OC BN	-10 až +35 °C	Na montáž na bežne horlavých povrchoch	Teplota 650 °C, trvanie 30 s
75130999	RC132V G6 36S/UE840 WIA W60L60 OC	-10 až +35 °C	Na montáž na bežne horlavých povrchoch	Teplota 650 °C, trvanie 30 s
75133099	RC132V G6 34S/830 PSU W60L60 NOC	-10 až +35 °C	Na montáž na bežne horlavých povrchoch	Teplota 650 °C, trvanie 30 s
75134799	RC132V G6 34S/830 PSU W60L60 OC	-10 až +35 °C	Na montáž na bežne horlavých povrchoch	Teplota 650 °C, trvanie 30 s
73509599	RC132V G6 36S/840 PSU W60L60 NOC	-10 až +35 °C	Na montáž na bežne horlavých povrchoch	Teplota 650 °C, trvanie 30 s
73512599	RC132V G6 36S/840 PSU W60L60 OC	-10 až +35 °C	Na montáž na bežne horlavých povrchoch	Teplota 650 °C, trvanie 30 s

Order Code	Full Product Name	Rozsah		
		okolitých teplôt	Značka horlavosti	Požiarne odolnosť
73515699	RC132V G6 36S/840 PSD W60L60 OC	-10 až +35 °C	Na montáž na bežne horlavých povrchoch	Teplota 650 °C, trvanie 30 s
75004399	RC133V G6 36S/840 WIA W62L62 OC	-10 až +35 °C	Na montáž na bežne horlavých povrchoch	Teplota 650 °C, trvanie 30 s
73510199	RC133V G6 36S/840 PSU W62L62 NOC	-10 až +35 °C	Na montáž na bežne horlavých povrchoch	Teplota 650 °C, trvanie 30 s
74995599	RC132V G6 31_36_43S/940 PSD W60L60 OC	-10 až +35 °C	Na montáž na bežne horlavých povrchoch	Teplota 650 °C, trvanie 30 s
83523800	RC132V G6 43S/840 SIA W30L120 OC IA4	0 °C až 35 °C	-	Teplota 650 °C, trvanie 30 s
74991799	RC133V G6 29_36_43S/830_40 PSU W62L62 OC	-10 až +35 °C	Na montáž na bežne horlavých povrchoch	Teplota 650 °C, trvanie 30 s
74992499	RC133V G6 29_36_43S/830_40 PSD W62L62 OC	-10 až +35 °C	Na montáž na bežne horlavých povrchoch	Teplota 650 °C, trvanie 30 s
58878300	RC132VG6 29_36_43/830_40 PSU 60x60OC CCE	0 °C až 35 °C	-	Teplota 650 °C, trvanie 30 s
58880600	RC132VG6 29_36_43/830_40 PSU 60x60OC WA3	0 °C až 35 °C	-	Teplota 650 °C, trvanie 30 s
58881300	RC132V G6 43S/830_40 PSD W60L60 OC WA5	0 °C až 35 °C	-	Teplota 650 °C, trvanie 30 s
58885100	RC132V G6 40/43S/830_840 WIAW60L60OCCCE	0 °C až 35 °C	-	Teplota 650 °C, trvanie 30 s
58886800	RC132V G6 43S/830_40 WIA W60L60 OC WA3	0 °C až 35 °C	-	Teplota 650 °C, trvanie 30 s

## CoreLine Panel gen6

Order Code	Full Product Name	Rozsah		
		okolitých teplôt	Značka horľavosti	Požiarne odolnosť
74990099	RC132V G6 29_36_43S/830_40 PSU W60L60NOC	-10 až +35 °C	Na montáž na bežne horľavých povrchoch	Teplota 650 °C, trvanie 30 s
75131699	RC132V G6 40_43S/830_40 WIA 60x60 OC	-10 až +35 °C	Na montáž na bežne horľavých povrchoch	Teplota 650 °C, trvanie 30 s

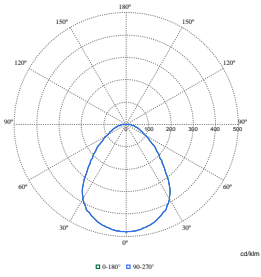
Order Code	Full Product Name	Rozsah		
		okolitých teplôt	Značka horľavosti	Požiarne odolnosť
73518799	RC132V G6 29_36_43S/830_40 PSU W60L60 OC	-10 až +35 °C	Na montáž na bežne horľavých povrchoch	Teplota 650 °C, trvanie 30 s
73519499	RC132V G6 29_36_43S/830_40 PSD W60L60 OC	-10 až +35 °C	Na montáž na bežne horľavých povrchoch	Teplota 650 °C, trvanie 30 s

### Počiatkový výkon (súlad s požiadavkami IEC)

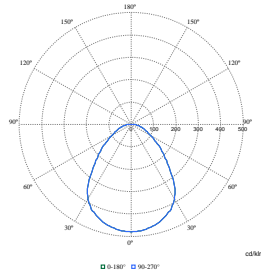
Order Code	Full Product Name	Počiatková chromatickosť
58859200	RC132V G6 43S/840 SIA W60L60 OC IA4	(0.38, 0.38) SDCM ≤3
58860800	RC132V G6 40S/830 SIA W60L60 OC IA4	(0.38, 0.38) SDCM ≤3
58879000	RC132VG6_29_36_43/830_40 PSU 30x120OCCE	(0.38, 0.38) SDCM ≤3
58882000	RC132VG6_29_36_43/830_40 PSU 30x120OCWA3	(0.38, 0.38) SDCM ≤3
58883700	RC132V G6 43S/830_40 PSD W30L120 OC WA5	(0.38, 0.38) SDCM ≤3
58887500	RC132V G6 43S/830_40 WIA W30L120 OCWA3	(0.38, 0.38) SDCM ≤3
74989499	RC132V G6 29_36_43S/830_40 PSDW30L120OC	(0.38, 0.38) SDCM ≤3
75132399	RC132V G6 40_43S/830_40 WIA 30x120 OC	(0.38, 0.38) SDCM ≤3
58876900	RC132V G6 36S/840 PSU W30L120 OC ELB3	(0.38, 0.38) SDCM ≤3
75006799	RC132V G6 36S/840 WIA W30L120 OC	(0.38, 0.38) SDCM ≤3
73511899	RC132V G6 36S/840 PSU W30L120 NOC	(0.38, 0.38) SDCM ≤3
73514999	RC132V G6 36S/840 PSU W30L120 OC	(0.38, 0.38) SDCM ≤3
73517099	RC132V G6 36S/840 PSD W30L120 OC	(0.38, 0.38) SDCM ≤3
73523199	RC132V G6 50S/940 PSU W60L60 NOC IP65	(0.38, 0.38) SDCM ≤3
73561399	RC132V G6 48S/940 PSU W60L60 OC IP65	(0.38, 0.38) SDCM ≤3
73562099	RC132V G6 48S/940 PSD W60L60 OC IP65	(0.38, 0.38) SDCM ≤3
73522499	RC132V G6 36S/840 PSU W60L60 NOC IP65_20	(0.38, 0.38) SDCM ≤3
31142999	RC132V 60S/840 PSU W60L120 OC	(0.38, 0.38) SDCM ≤3
58873800	RC132V G6 36S/840 PSU W60L60 OC ELB3	(0.38, 0.38) SDCM ≤3
58874500	RC132V G6 36S/840 PSD W60L60 OC ELB3	(0.38, 0.38) SDCM ≤3
58875200	RC132V G6 36S/840 WIA W60L60 OC ELB3	(0.38, 0.38) SDCM ≤3
74981899	RC132V G6 36S/UE840 PSU W60L60 NOC	(0.38, 0.38) SDCM ≤3
74982599	RC132V G6 36S/UE840 PSU W60L60 OC	(0.38, 0.38) SDCM ≤3
74983299	RC132V G6 36S/UE840 PSD W60L60 OC	(0.38, 0.38) SDCM ≤3
74984999	RC132V G6 50S/840 PSD W60L60 OC	(0.38, 0.38) SDCM ≤3
74987099	RC132V G6 36S/840 PSU W60L60 OC BN	(0.38, 0.38) SDCM ≤3
75015999	RC132V G6 36S/840 PSU W60L60 OC BN6	(0.38, 0.38) SDCM ≤3
74999399	RC132V G6 34S/830 WIA W60L60 OC	(0.43, 0.40) SDCM ≤3
75000599	RC132V G6 36S/840 WIA W60L60 OC	(0.38, 0.38) SDCM ≤3
75002999	RC132V G6 43S/840 WIA W60L60 OC	(0.38, 0.38) SDCM ≤3

Order Code	Full Product Name	Počiatková chromatickosť
75127999	RC132V G6 43S/840 PSU W60L60 OC BN	(0.38, 0.38) SDCM ≤3
75128699	RC132V G6 43S/840 PSU W60L60 NOC BN	(0.38, 0.38) SDCM ≤3
75129399	RC132V G6 50S/840 PSU W60L60 OC BN	(0.38, 0.38) SDCM ≤3
75130999	RC132V G6 36S/UE840 WIA W60L60 OC	(0.38, 0.38) SDCM ≤3
75133099	RC132V G6 34S/830 PSU W60L60 NOC	(0.43, 0.40) SDCM ≤3
75134799	RC132V G6 34S/830 PSU W60L60 OC	(0.43, 0.40) SDCM ≤3
73509599	RC132V G6 36S/840 PSU W60L60 NOC	(0.38, 0.38) SDCM ≤3
73512599	RC132V G6 36S/840 PSU W60L60 OC	(0.38, 0.38) SDCM ≤3
73515699	RC132V G6 36S/840 PSD W60L60 OC	(0.38, 0.38) SDCM ≤3
75004399	RC133V G6 36S/840 WIA W62L62 OC	(0.38, 0.38) SDCM ≤3
73510199	RC133V G6 36S/840 PSU W62L62 NOC	(0.38, 0.38) SDCM ≤3
74995599	RC132V G6 31_36_43S/940 PSD W60L60 OC	(0.38, 0.38) SDCM ≤3
83523800	RC132V G6 43S/840 SIA W30L120 OC IA4	(0.38, 0.38) SDCM ≤3
74991799	RC133V G6 29_36_43S/830_40 PSU W62L62 OC	(0.38, 0.38) SDCM ≤3
74992499	RC133V G6 29_36_43S/830_40 PSD W62L62 OC	(0.38, 0.38) SDCM ≤3
58878300	RC132VG6 29_36_43/830_40 PSU 60x60OC CCE	(0.38, 0.38) SDCM ≤3
58880600	RC132VG6 29_36_43/830_40 PSU 60x60OC WA3	(0.38, 0.38) SDCM ≤3
58881300	RC132V G6 43S/830_40 PSD W60L60 OC WA5	(0.38, 0.38) SDCM ≤3
58885100	RC132V G6 40/43S/830_840 WIAW60L60OCCE	(0.38, 0.38) SDCM ≤3
58886800	RC132V G6 43S/830_40 WIA W60L60 OC WA3	(0.38, 0.38) SDCM ≤3
74990099	RC132V G6 29_36_43S/830_40 PSU W60L60NOC	(0.38, 0.38) SDCM ≤3
75131699	RC132V G6 40_43S/830_40 WIA 60x60 OC	(0.38, 0.38) SDCM ≤3
73518799	RC132V G6 29_36_43S/830_40 PSU W60L60 OC	(0.38, 0.38) SDCM ≤3
73519499	RC132V G6 29_36_43S/830_40 PSD W60L60 OC	(0.38, 0.38) SDCM ≤3

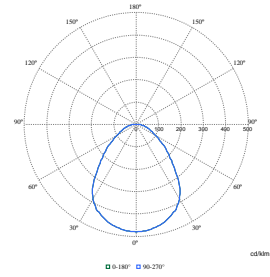
Polar Wide Diagrams



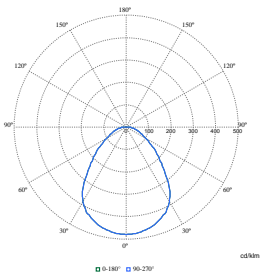
Polar Normal (separate) - RC132VI - 910505102803



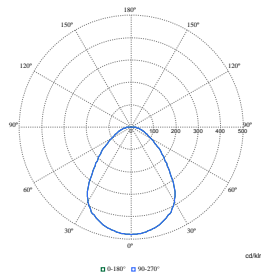
Polar Normal (separate) - RC132VI - 910505102818




Polar Normal (separate) - RC132VI - 910505102817




Polar Normal (separate) - RC132VI - 910505102829




Polar Normal (separate) - RC132VI - 910505102830



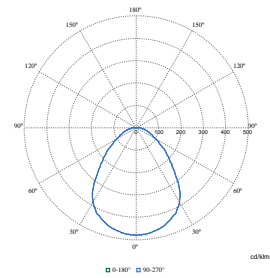
Polar Normal (separate) - RC132VI - 910505102825



Polar Normal (separate) - RC132VI - 910505102821

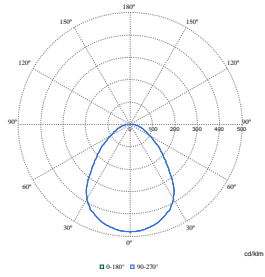


Polar Normal (separate) - RC132VI - 910505102822

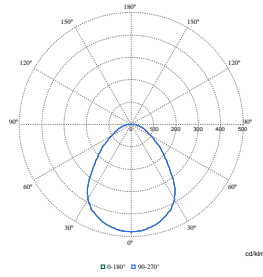


Polar Normal (separate) - RC132VI - 910505102824

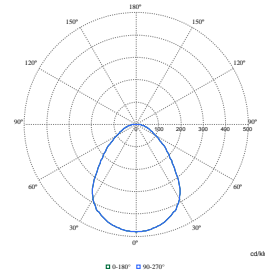
## Polar Wide Diagrams



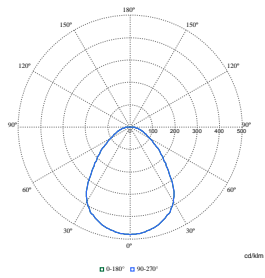
**Polar Normal (separate) - RC132VI - 910505102819**



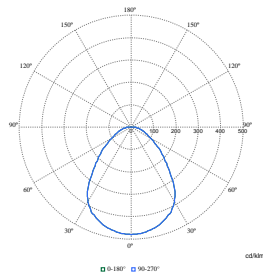
**Polar Normal (separate) - RC132VI - 910505102826**




**Polar Normal (separate) - RC132VI - 910505102802**



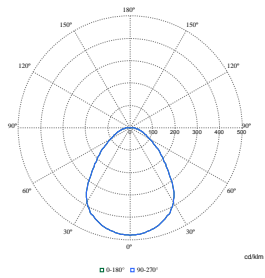
**Polar Normal (separate) - RC132VI - 910505102816**



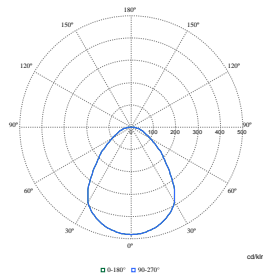
**Polar Normal (separate) - RC132VI - 910505102828**



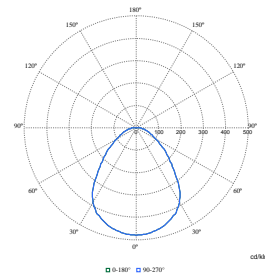
**Polar Normal (separate) - RC132VI - 910505102823**



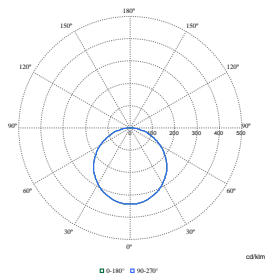
**Polar Normal (separate) - null - 911401891185**



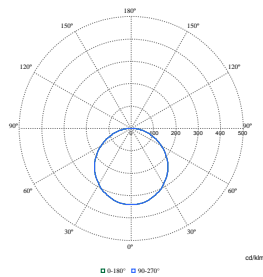
**Polar Normal (separate) - null - 911401888287**



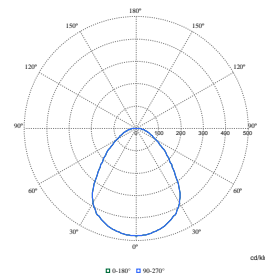
**Polar Normal (separate) - null - 911401891085**



**Polar Normal (separate) - null - 911401890385**



**Polar Normal (separate) - null - 911401890485**



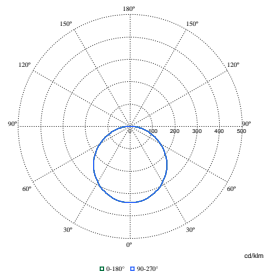
**Polar Normal (separate) - null - 911401890785**



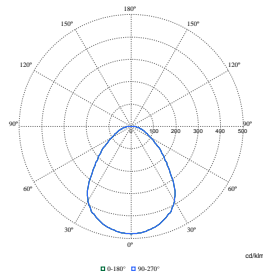


# CoreLine Panel gen6

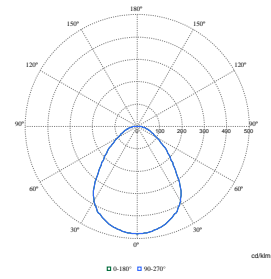
## Polar Wide Diagrams



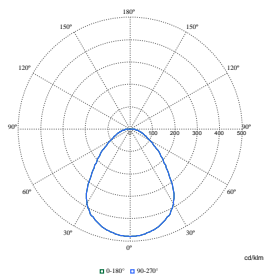
Polar Normal (separate) - null - 911401807087



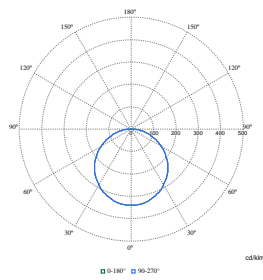
Polar Normal (separate) - null - 911401807187



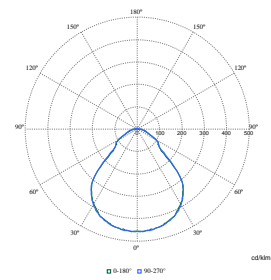
Polar Normal (separate) - null - 911401807487



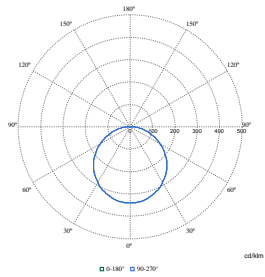
Polar Normal (separate) - null - 911401806987



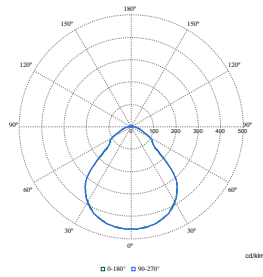
Polar Normal (separate) - null - 911401891685




Polar Normal (separate) - null - 911401891785



Polar Normal (separate) - null - 911401891585



Polar Normal (separate) - null - 911401891885



Polar Normal (separate) - null - 910505104636

