



Panel CoreLine: snadná instalace, vynikající osvětlení

CoreLine Panel gen6

Panel Philips CoreLine 6. generace splňuje příslib CoreLine týkající se inovativnosti, snadné instalace a vynikající kvality osvětlení. Toto panelové svítidlo LED je navrženo jako přímá náhrada funkčních svítidel pro všeobecné osvětlení a díky inovativní funkci All-in nabízí výběr ze tří úrovní světelného toku a tří teplot chromatičnosti v jediném svítidle. To usnadňuje výběr vhodného produktu, umožňuje flexibilně reagovat na preference zákazníků na místě a znamená méně produktů na skladě. Instalace LED panelu CoreLine RC132V je rychlá a snadná, a to pomocí rychlospojky výrobku nebo upínacího lankového vodiče. Řada CoreLine zahrnuje svítidla Interact Ready s integrovanou bezdrátovou komunikací, která jsou připravena k použití s branami, senzory a softwarem Interact.

Výhody

- Spolehlivé produkty s nízkým rizikem
- Pracujte rychleji s těmito snadno instalovatelnými produkty
- Žádné nejasnosti, snadný výběr zboží
- Zajištění aktuálnosti prostřednictvím zapojení do IoT / propojených systémů osvětlení

Vlastnosti

- L90@50K hodin/ L80@100K hodin s 5letou zárukou
- Rychlokonektor (zelený/bílý, Flywire, WAGO a Schuko)
- Verze s vysokým světelným tokem splňující a nesplňující požadavky pro kanceláře
- CRI 80/CRI 90 v SDCM <3
- CRI 80 4000 K 140 lm/W a 3000 K > 130 lm/W, CRI 90 >115 lm/W
- UltraEfficient 4000 K >160 lm/W
- All-in: různé hodnoty světelného toku a teplot chromatičnosti v jednom svítidle

CoreLine Panel gen6

Aplikace

- Kanceláře
- Zdravotní péče
- Městské budovy
- Vzdělávání

Versions

CoreLine panel G5 SIA with Sensor
front side



Philips CoreLine panel G6 All in
W30L120



CoreLine panel G6 W60L60 IP65-
IP20



CoreLine Panel G6 W60xL120 RTP



CoreLine panel G6 W62L62 RTP



Philips CoreLine panel G6 All in
MultiLumen W60L60



CoreLine panel G6 PSU W30L120
SIA Sensor RTP

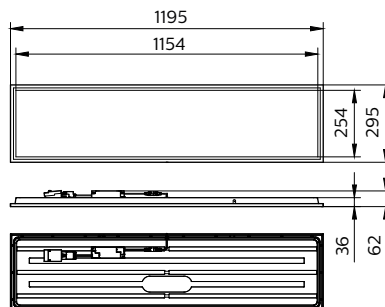
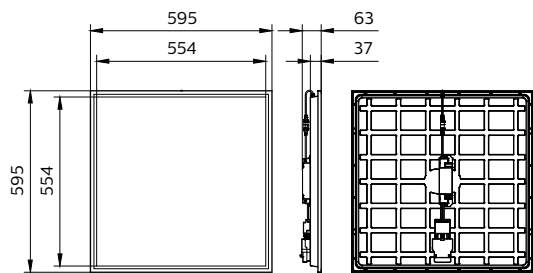
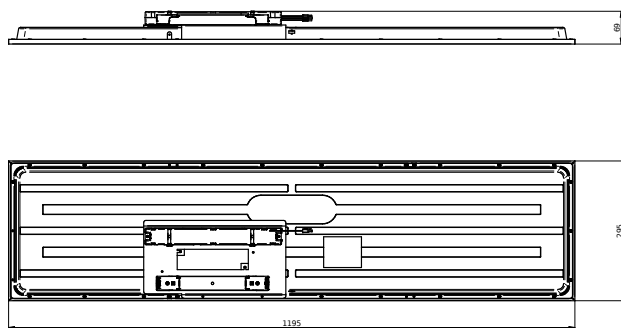
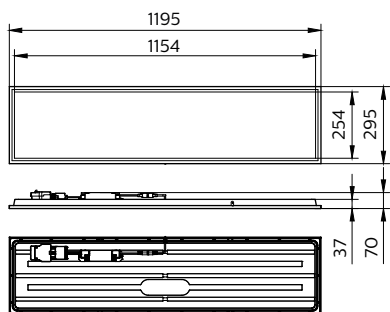
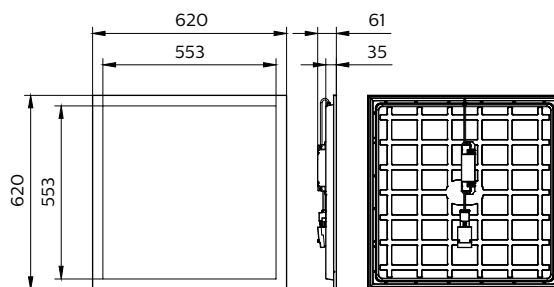
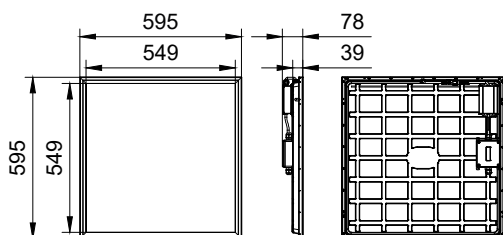
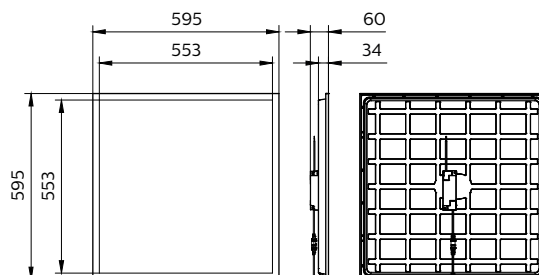
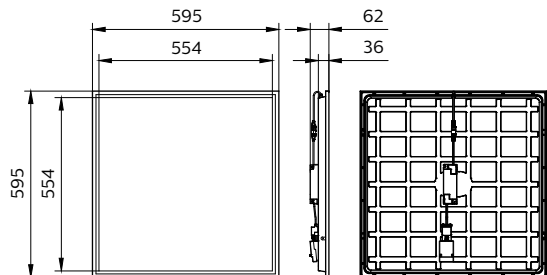


Philips CoreLine panel G6 All in
W62L62



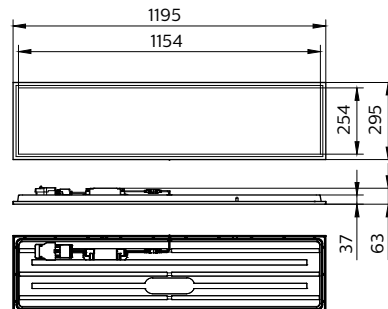
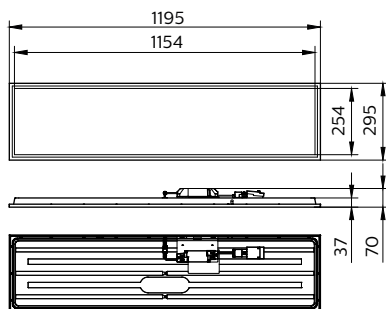
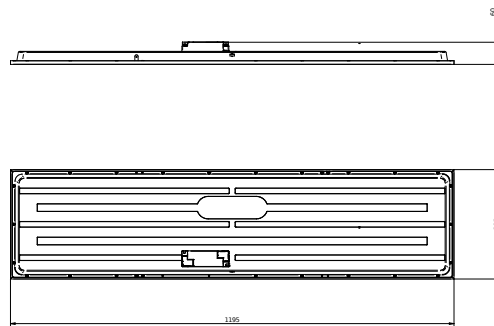
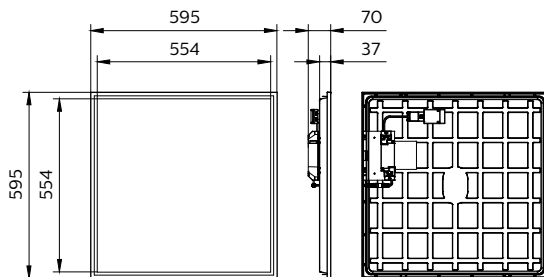
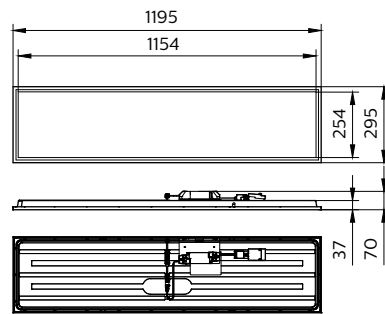
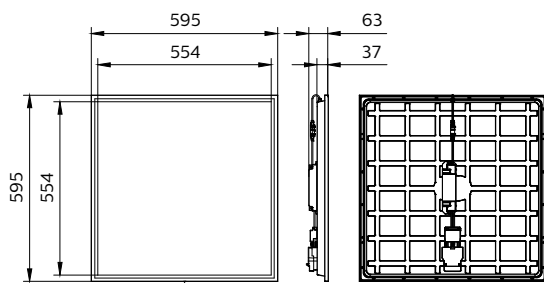
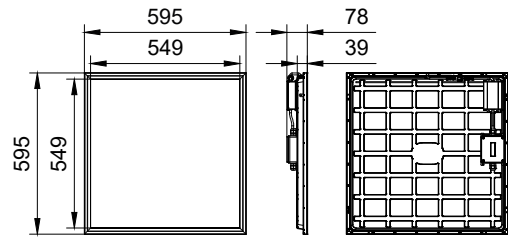
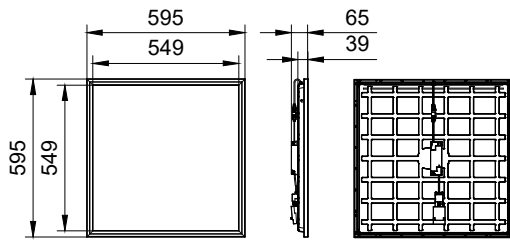
CoreLine Panel gen6

Rozměrové výkresy



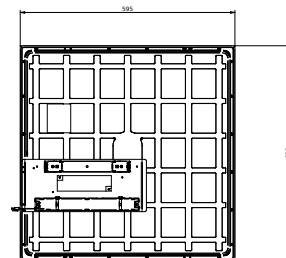
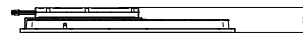
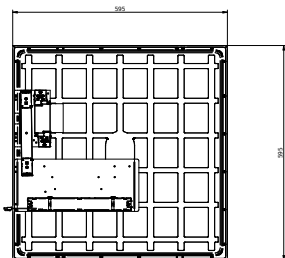
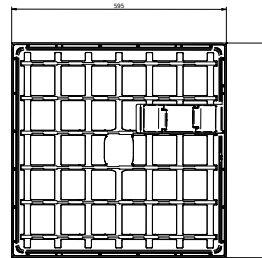
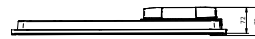
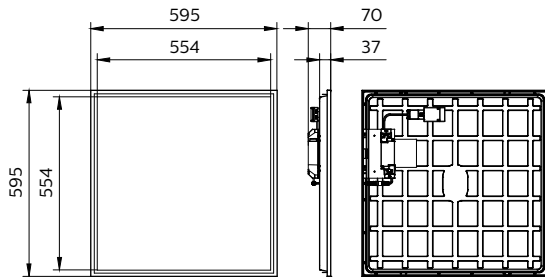
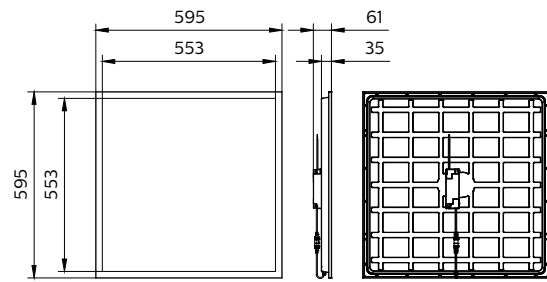
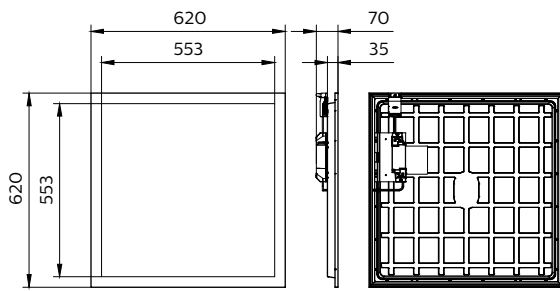
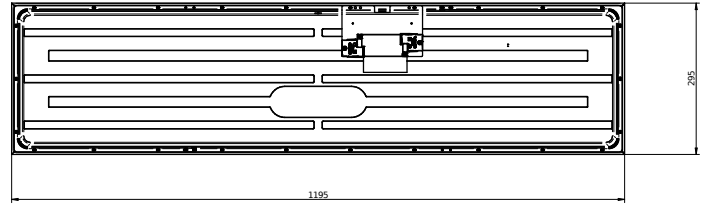
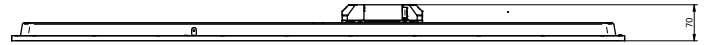
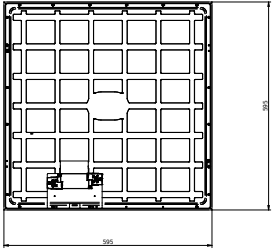
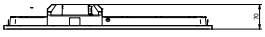
CoreLine Panel gen6

Rozměrové výkresy



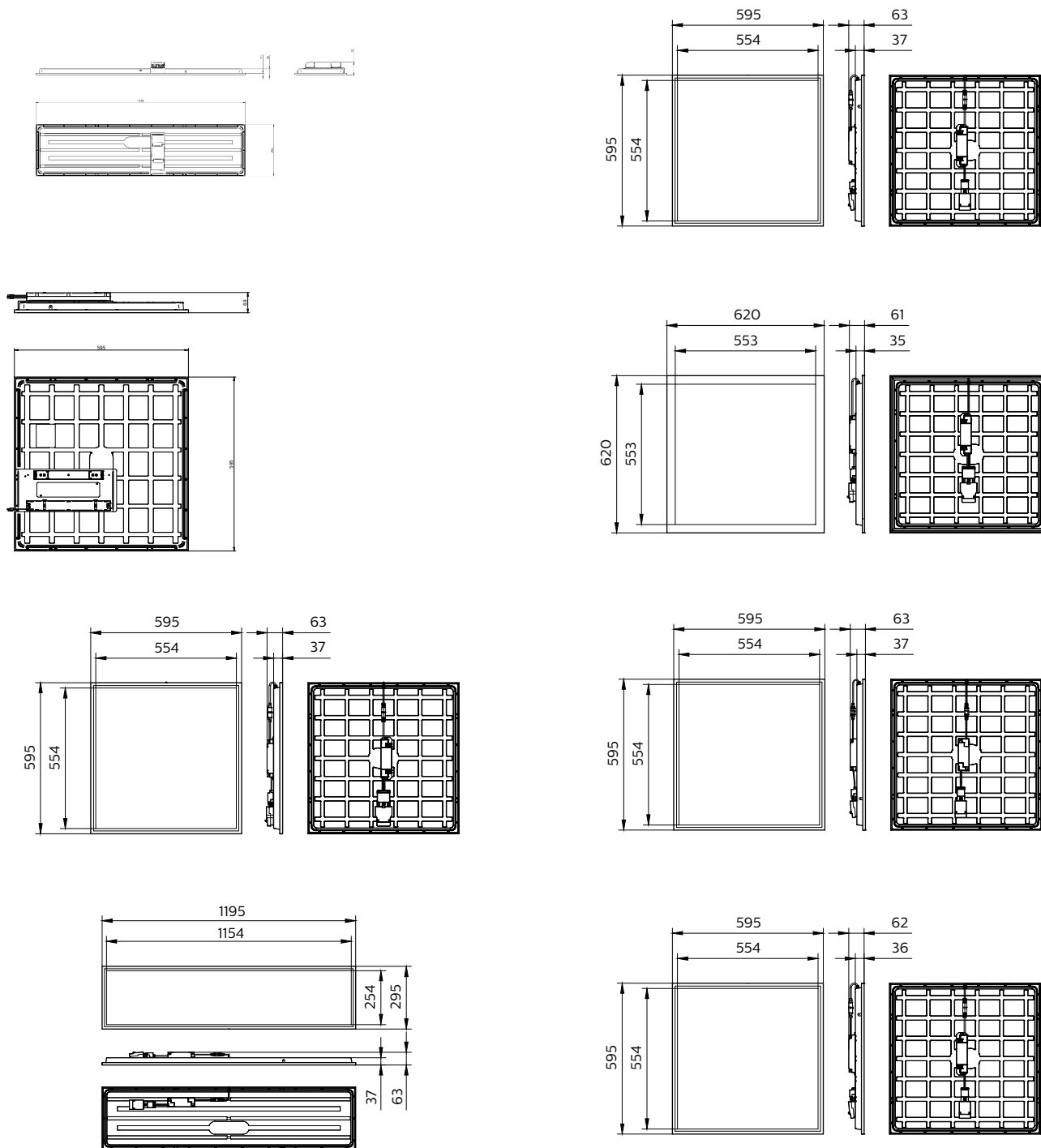
CoreLine Panel gen6

Rozměrové výkresy



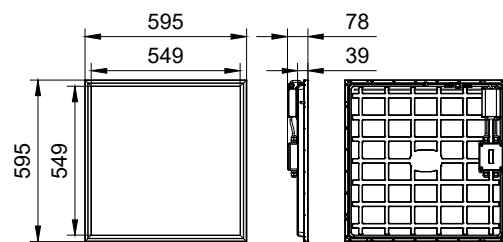
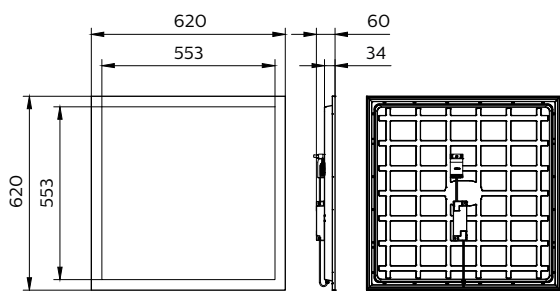
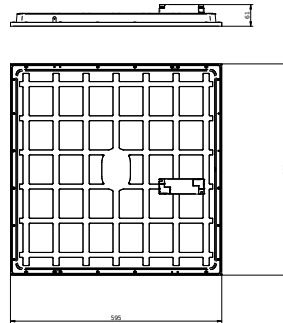
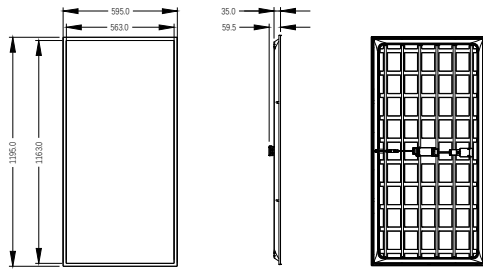
CoreLine Panel gen6

Rozměrové výkresy



CoreLine Panel gen6

Rozměrové výkresy



Detaily o výrobku

CoreLine panel G6 PSU Green
connector fits Wieland W3
connector



CoreLine connector Wago WA3



CoreLine panel G6 PSU W60L60
back side DPP



CoreLine Panel gen6


Detaily o výrobku



CoreLine panel G6 IP65 PSU driver



CoreLine panel G6 PSU W30L120
SIA Sensor back side DPP



CoreLine panel G6 PSU driver DPP



CoreLine panel G6 WIA back side
DPP



CoreLine panel G6 W62L62 OC
Optical window DPP




CoreLine panel G6 WIA W62L62
back side DPP



CoreLine panel G6 PSU W30L120
back side DPP



CoreLine panel G6 PSD W30L120
back side DPP



CoreLine panel G6 PSD driver
open DPP

CoreLine Panel gen6

Detaily o výrobku


CoreLine panel G6 PSD All in W60L60 back side DPP



CoreLine panel G6 IP65 PSD driver



CoreLine panel G6 side angle DPP



CoreLine panel G6 back side IP65 IP20



CoreLine connector wago WA5



CoreLine panel G6 WIA driver DPP



CoreLine panel G6 NOC Optical window DPP



CoreLine panel G6 All in driver open DPP




CoreLine panel G6 All in driver DPP



CoreLine Panel gen6

Detaily o výrobku



CoreLine panel G6 PSU driver
open DPP



CoreLine panel G6 PSD W60L60
back side DPP



CoreLine connector Schuko CCE




CoreLine panel G6 IP65 PSD back
side



CoreLine panel G6 W60L60 OC
Optical window DPP



CoreLine panel G6 IP65 PSU back
side



CoreLine panel G6 PSD driver DPP



CoreLine panel G6 PSU W62L62
back side DPP

CoreLine Panel gen6

Obecné informace

Včetně předřadníku	Ano
Počet předřadnických jednotek	1 jednotka

Provozní a elektrické

Třída ochrany IEC	Bezpečnostní třída II
-------------------	--------------------------

Mechanické a materiály

Třída nebezpečí výbušnosti	-
Barva těla	Bílá

Nouzové osvětlení

Centrální nouzový provoz	Ne
--------------------------	----

Certifikace a použití

Značka CE	Ano
Značka ENEC	Značka ENEC
Hodnota blikání (PstLM)	1
Hodnota stroboskopického efektu (SVM)	0,4

Počáteční parametry (podle IEC)

Tolerance světelného toku	-10% / +10%
---------------------------	-------------

Obecné informace

Order Code	Full Product Name	Servisní štítek
58859200	RC132V G6 43S/840 SIA W60L60 OC IA4	Ano
58860800	RC132V G6 40S/830 SIA W60L60 OC IA4	Ano
58879000	RC132VG6_29_36_43/830_40 PSU 30x120OCCE	Ano
58882000	RC132VG6_29_36_43/830_40 PSU 30x120OCWA3	Ano
58883700	RC132V G6 43S/830_40 PSD W30L120 OC WA5	Ano
58887500	RC132V G6 43S/830_40 WIA W30L120 OCWA3	Ano
74989499	RC132V G6 29_36_43S/830_40 PSDW30L120OC	Ano
75132399	RC132V G6 40_43S/830_40 WIA 30x120 OC	Ano
58876900	RC132V G6 36S/840 PSU W30L120 OC ELB3	Ano
75006799	RC132V G6 36S/840 WIA W30L120 OC	Ano
73511899	RC132V G6 36S/840 PSU W30L120 NOC	Ano
73514999	RC132V G6 36S/840 PSU W30L120 OC	Ano
73517099	RC132V G6 36S/840 PSD W30L120 OC	Ano
73523199	RC132V G6 50S/940 PSU W60L60 NOC IP65	Ano
73561399	RC132V G6 48S/940 PSU W60L60 OC IP65	Ano
73562099	RC132V G6 48S/940 PSD W60L60 OC IP65	Ano
73522499	RC132V G6 36S/840 PSU W60L60 NOC IP65_20	Ano
31142999	RC132V 60S/840 PSU W60L120 OC	-
58873800	RC132V G6 36S/840 PSU W60L60 OC ELB3	Ano
58874500	RC132V G6 36S/840 PSD W60L60 OC ELB3	Ano
58875200	RC132V G6 36S/840 WIA W60L60 OC ELB3	Ano
74981899	RC132V G6 36S/UE840 PSU W60L60 NOC	Ano
74982599	RC132V G6 36S/UE840 PSU W60L60 OC	Ano
74983299	RC132V G6 36S/UE840 PSD W60L60 OC	Ano
74984999	RC132V G6 50S/840 PSD W60L60 OC	Ano
74987099	RC132V G6 36S/840 PSU W60L60 OC BN	Ano
75015999	RC132V G6 36S/840 PSU W60L60 OC BN6	Ano
74999399	RC132V G6 34S/830 WIA W60L60 OC	Ano
75000599	RC132V G6 36S/840 WIA W60L60 OC	Ano
75002999	RC132V G6 43S/840 WIA W60L60 OC	Ano
75127999	RC132V G6 43S/840 PSU W60L60 OC BN	Ano
75128699	RC132V G6 43S/840 PSU W60L60 NOC BN	Ano
75129399	RC132V G6 50S/840 PSU W60L60 OC BN	Ano
75130999	RC132V G6 36S/UE840 WIA W60L60 OC	Ano
75133099	RC132V G6 34S/830 PSU W60L60 NOC	Ano
75134799	RC132V G6 34S/830 PSU W60L60 OC	Ano
73509599	RC132V G6 36S/840 PSU W60L60 NOC	Ano
73512599	RC132V G6 36S/840 PSU W60L60 OC	Ano
73515699	RC132V G6 36S/840 PSD W60L60 OC	Ano
75004399	RC133V G6 36S/840 WIA W62L62 OC	Ano
73510199	RC133V G6 36S/840 PSU W62L62 NOC	Ano
74995599	RC132V G6 31_36_43S/940 PSD W60L60 OC	Ano
83523800	RC132V G6 43S/840 SIA W30L120 OC IA4	-
74991799	RC133V G6 29_36_43S/830_40 PSU W62L62 OC	Ano
74992499	RC133V G6 29_36_43S/830_40 PSD W62L62 OC	Ano
58878300	RC132VG6 29_36_43/830_40 PSU 60x60OC CCE	Ano
58880600	RC132VG6 29_36_43/830_40 PSU 60x60OC WA3	Ano
58881300	RC132V G6 43S/830_40 PSD W60L60 OC WA5	Ano
58885100	RC132V G6 40/43S/830_840 WIAW60L60OCCE	Ano
58886800	RC132V G6 43S/830_40 WIA W60L60 OC WA3	Ano
74990099	RC132V G6 29_36_43S/830_40 PSU W60L60NOC	Ano

CoreLine Panel gen6

Order Code	Full Product Name	Servisní štítek
75131699	RC132V G6 40_43S/830_40 WIA 60x60 OC	Ano
73518799	RC132V G6 29_36_43S/830_40 PSU W60L60 OC	Ano
73519499	RC132V G6 29_36_43S/830_40 PSD W60L60 OC	Ano

Světelně technické (1/2)

Order Code	Full Product Name	Typ All-in	Vyzařovací			Index podání	Order Code	Full Product Name	Typ All-in	Vyzařovací		
			úhel světelného zdroje	Náhradní teplota chromatičnosti (jmen.)	Index podání (CRI)					úhel světelného zdroje	Náhradní teplota chromatičnosti (jmen.)	Index podání (CRI)
58859200	RC132V G6 43S/840 SIA W60L60 OC IA4	-	90 stupňů	4000 K	>80	58874500	RC132V G6 36S/840 PSD W60L60 OC ELB3	-	90 stupňů	4000 K	>80	
58860800	RC132V G6 40S/830 SIA W60L60 OC IA4	-	90 stupňů	3000 K	>80	58875200	RC132V G6 36S/840 WIA W60L60 OC ELB3	-	90 stupňů	4000 K	>80	
58879000	RC132VG6_29_36_43/830_40 PSU 30x120OCCE	All-in, Multi Lumen	90 stupňů	3000 K	>80	74981899	RC132V G6 36S/UE840 PSU W60L60 NOC	-	120 stupňů	4000 K	>80	
58882000	RC132VG6_29_36_43/830_40 PSU 30x120OCWA3	All-in, Multi Lumen	90 stupňů	3000 K	>80	74982599	RC132V G6 36S/UE840 PSU W60L60 OC	-	90 stupňů	4000 K	>80	
58883700	RC132V G6 43S/830_40 PSD W30L120 OC WA5	All-in, Multi Color Temperature	90 stupňů	3000 K	>80	74983299	RC132V G6 36S/UE840 PSD W60L60 OC	-	90 stupňů	4000 K	>80	
58887500	RC132V G6 43S/830_40 WIA W30L120 OCWA3	All-in, Multi Color Temperature	90 stupňů	3000 K	>80	74984999	RC132V G6 50S/840 PSD W60L60 OC	-	90 stupňů	4000 K	>80	
74989499	RC132V G6 29_36_43S/830_40 PSDW30L120OC	All-in, Multi Lumen	90 stupňů	3000 K	>80	75015999	RC132V G6 36S/840 PSU W60L60 OC BN6	-	90 stupňů	4000 K	>80	
75132399	RC132V G6 40_43S/830_40 WIA 30x120 OC	All-in, Multi Color Temperature	90 stupňů	3000 K	>80	74999399	RC132V G6 34S/830 WIA W60L60 OC	-	90 stupňů	3000 K	>80	
58876900	RC132V G6 36S/840 PSU W30L120 OC ELB3	All-in, Multi Color Temperature	90 stupňů	4000 K	>80	75000599	RC132V G6 36S/840 WIA W60L60 OC	-	90 stupňů	4000 K	>80	
75006799	RC132V G6 36S/840 WIA W30L120 OC	-	90 stupňů	4000 K	>80	75002999	RC132V G6 43S/840 WIA W60L60 OC	-	90 stupňů	4000 K	>80	
73511899	RC132V G6 36S/840 PSU W30L120 NOC	-	120 stupňů	4000 K	>80	75127999	RC132V G6 43S/840 PSU W60L60 OC BN	-	90 stupňů	4000 K	>80	
73514999	RC132V G6 36S/840 PSU W30L120 OC	-	90 stupňů	4000 K	>80	75128699	RC132V G6 43S/840 PSU W60L60 NOC BN	-	120 stupňů	4000 K	>80	
73517099	RC132V G6 36S/840 PSD W30L120 OC	-	90 stupňů	4000 K	>80	75129399	RC132V G6 50S/840 PSU W60L60 OC BN	-	90 stupňů	4000 K	>80	
73523199	RC132V G6 50S/940 PSU W60L60 NOC IP65	-	120 stupňů	4000 K	>90	75130999	RC132V G6 36S/UE840 WIA W60L60 OC	-	90 stupňů	4000 K	>80	
73561399	RC132V G6 48S/940 PSU W60L60 OC IP65	-	90 stupňů	4000 K	>90	75133099	RC132V G6 34S/830 PSU W60L60 NOC	-	120 stupňů	3000 K	>80	
73562099	RC132V G6 48S/940 PSD W60L60 OC IP65	-	90 stupňů	4000 K	>90	75134799	RC132V G6 34S/830 PSU W60L60 OC	-	90 stupňů	3000 K	>80	
73522499	RC132V G6 36S/840 PSU W60L60 NOC IP65_20	-	120 stupňů	4000 K	>80	73509599	RC132V G6 36S/840 PSU W60L60 NOC	-	120 stupňů	4000 K	>80	
31142999	RC132V 60S/840 PSU W60L120 OC	-	-	4000 K	>80	73512599	RC132V G6 36S/840 PSU W60L60 OC	-	90 stupňů	4000 K	>80	
58873800	RC132V G6 36S/840 PSU W60L60 OC ELB3	-	90 stupňů	4000 K	>80	73515699	RC132V G6 36S/840 PSD W60L60 OC	-	90 stupňů	4000 K	>80	
						75004399	RC133V G6 36S/840 WIA W62L62 OC	-	90 stupňů	4000 K	>80	

CoreLine Panel gen6

Order Code	Full Product Name	Typ All-in	Vyřařovací úhel	Náhradní teplota	Index podání	Order Code	Full Product Name	Typ All-in	Vyřařovací úhel	Náhradní teplota	Index podání
			světelného zdroje	chromatičnosti (jmen.)	barev (CRI)				světelného zdroje	chromatičnosti (jmen.)	barev (CRI)
73510199	RC133V G6 36S/840 PSU W62L62 NOC	-	120 stupňů	4000 K	>80	58885100	RC132V G6 40/43S/830_840 WIAW60L60OCCCE	All-in, Multi Color Temperature	90 stupňů	3000 K	>80
74995599	RC132V G6 31_36_43S/940 PSD W60L60 OC	All-in, Multi Lumen	90 stupňů	4000 K	>90	58886800	RC132V G6 43S/830_40 WIA W60L60 OC WA3	All-in, Multi Color Temperature	90 stupňů	3000 K	>80
83523800	RC132V G6 43S/840 SIA W30L120 OC IA4	-	90 stupňů	4000 K	>80	74990099	RC132V G6 29_36_43S/830_40 PSU W62L62 OC	All-in, Multi Lumen	120 stupňů	3000 K	>80
74991799	RC133V G6 29_36_43S/830_40 PSU W62L62 OC	All-in, Multi Lumen	90 stupňů	3000 K	>80	75131699	RC132V G6 40_43S/830_40 PSD W62L62 OC	All-in, Multi Color Temperature	90 stupňů	3000 K	>80
74992499	RC133V G6 29_36_43S/830_40 PSD W62L62 OC	All-in, Multi Lumen	90 stupňů	3000 K	>80	73518799	RC132V G6 29_36_43S/830_40 PSU W60L60 OC	All-in, Multi Lumen	90 stupňů	3000 K	>80
58878300	RC132VG6 29_36_43/830_40 PSU 60x60OC CCE	All-in, Multi Lumen	90 stupňů	3000 K	>80	73519499	RC132V G6 29_36_43S/830_40 PSD W60L60 OC	All-in, Multi Lumen	90 stupňů	3000 K	>80
58880600	RC132VG6 29_36_43/830_40 PSU 60x60OC WA3	All-in, Multi Lumen	90 stupňů	3000 K	>80						
58881300	RC132V G6 43S/830_40 PSD W60L60 OC WA5	All-in, Multi Color Temperature	90 stupňů	3000 K	>80						

Světelně technické (2/2)

Order Code	Full Product Name	Měrný výkon	Světelný tok	Typ optiky	Order Code	Full Product Name	Měrný výkon	Světelný tok	Typ optiky
		(jmen.) (nom.)					(jmen.) (nom.)		
58859200	RC132V G6 43S/840 SIA W60L60 OC IA4	135 lm/W	4 300 lm	Vyřařovací úhel 90°	73517099	RC132V G6 36S/840 PSD W30L120 OC	140 lm/W	3 600 lm	Vyřařovací úhel 90°
58860800	RC132V G6 40S/830 SIA W60L60 OC IA4	126 lm/W	4 000 lm	Vyřařovací úhel 90°	73523199	RC132V G6 50S/940 PSU W60L60 NOC IP65	110 lm/W	5 000 lm	Vyřařovací úhel 120°
58879000	RC132VG6_29_36_43/830_40 PSU 30x120OCCCE	136 lm/W	2 900 lm	Vyřařovací úhel 90°	73561399	RC132V G6 48S/940 PSU W60L60 OC IP65	105 lm/W	4 800 lm	Vyřařovací úhel 90°
58882000	RC132VG6_29_36_43/830_40 PSU 30x120OCWA3	136 lm/W	2 900 lm	Vyřařovací úhel 90°	73562099	RC132V G6 48S/940 PSD W60L60 OC IP65	105 lm/W	4 800 lm	Vyřařovací úhel 90°
58883700	RC132V G6 43S/830_40 PSD W30L120 OC WA5	135 lm/W	4 300 lm	Vyřařovací úhel 90°	73522499	RC132V G6 36S/840 PSU W60L60 NOC IP65_20	140 lm/W	3 600 lm	Vyřařovací úhel 120°
58887500	RC132V G6 43S/830_40 WIA W30L120 OCWA3	135 lm/W	4 300 lm	Vyřařovací úhel 90°	31142999	RC132V 60S/840 PSU W60L120 OC	140 lm/W	6 000 lm	Vyřařovací úhel 90°
74989499	RC132V G6 29_36_43S/830_40 PSDW30L120OC	140 lm/W	2 900 lm	Vyřařovací úhel 90°	58873800	RC132V G6 36S/840 PSU W60L60 OC ELB3	133 lm/W	3 600 lm	Vyřařovací úhel 90°
75132399	RC132V G6 40_43S/830_40 WIA 30x120 OC	140 lm/W	4 000 lm	Vyřařovací úhel 90°	58874500	RC132V G6 36S/840 PSD W60L60 OC ELB3	133 lm/W	3 600 lm	Vyřařovací úhel 90°
58876900	RC132V G6 36S/840 PSU W30L120 OC ELB3	133 lm/W	3 600 lm	Vyřařovací úhel 90°	58875200	RC132V G6 36S/840 WIA W60L60 OC ELB3	133 lm/W	3 600 lm	Vyřařovací úhel 90°
75006799	RC132V G6 36S/840 WIA W30L120 OC	140 lm/W	3 600 lm	Vyřařovací úhel 90°	74981899	RC132V G6 36S/UE840 PSU W60L60 NOC	160 lm/W	3 600 lm	Vyřařovací úhel 120°
73511899	RC132V G6 36S/840 PSU W30L120 NOC	140 lm/W	3 600 lm	Vyřařovací úhel 120°	74982599	RC132V G6 36S/UE840 PSU W60L60 OC	160 lm/W	3 600 lm	Vyřařovací úhel 90°
73514999	RC132V G6 36S/840 PSU W30L120 OC	140 lm/W	3 600 lm	Vyřařovací úhel 90°	74983299	RC132V G6 36S/UE840 PSD W60L60 OC	153 lm/W	3 600 lm	Vyřařovací úhel 90°

CoreLine Panel gen6

Order Code	Full Product Name	Měrný výkon		Typ optiky
		(jmen.) (nom.)	Světelný tok	
74984999	RC132V G6 50S/840 PSD W60L60 OC	130 lm/W	5 000 lm	Vyzařovací úhel 90°
74987099	RC132V G6 36S/840 PSU W60L60 OC BN	140 lm/W	3 600 lm	Vyzařovací úhel 90°
75015999	RC132V G6 36S/840 PSU W60L60 OC BN6	140 lm/W	3 600 lm	Vyzařovací úhel 90°
74999399	RC132V G6 34S/830 WIA W60L60 OC	130 lm/W	3 400 lm	Vyzařovací úhel 90°
75000599	RC132V G6 36S/840 WIA W60L60 OC	140 lm/W	3 600 lm	Vyzařovací úhel 90°
75002999	RC132V G6 43S/840 WIA W60L60 OC	140 lm/W	4 300 lm	Vyzařovací úhel 90°
75127999	RC132V G6 43S/840 PSU W60L60 OC BN	140 lm/W	4 300 lm	Vyzařovací úhel 90°
75128699	RC132V G6 43S/840 PSU W60L60 NOC BN	140 lm/W	4 300 lm	Vyzařovací úhel 120°
75129399	RC132V G6 50S/840 PSU W60L60 OC BN	130 lm/W	5 000 lm	Vyzařovací úhel 90°
75130999	RC132V G6 36S/UE840 WIA W60L60 OC	153 lm/W	3 600 lm	Vyzařovací úhel 90°
75133099	RC132V G6 34S/830 PSU W60L60 NOC	130 lm/W	3 400 lm	Vyzařovací úhel 120°
75134799	RC132V G6 34S/830 PSU W60L60 OC	130 lm/W	3 400 lm	Vyzařovací úhel 90°
73509599	RC132V G6 36S/840 PSU W60L60 NOC	140 lm/W	3 600 lm	Vyzařovací úhel 120°
73512599	RC132V G6 36S/840 PSU W60L60 OC	140 lm/W	3 600 lm	Vyzařovací úhel 90°
73515699	RC132V G6 36S/840 PSD W60L60 OC	140 lm/W	3 600 lm	Vyzařovací úhel 90°

Order Code	Full Product Name	Měrný výkon		Typ optiky
		(jmen.) (nom.)	Světelný tok	
75004399	RC133V G6 36S/840 WIA W62L62 OC	140 lm/W	3 600 lm	Vyzařovací úhel 90°
73510199	RC133V G6 36S/840 PSU W62L62 NOC	140 lm/W	3 600 lm	Vyzařovací úhel 120°
74995599	RC132V G6 31_36_43S/940 PSD W60L60 OC	115 lm/W	3 100 lm	Vyzařovací úhel 90°
83523800	RC132V G6 43S/840 SIA W30L120 OC IA4	135 lm/W	4 300 lm	Vyzařovací úhel 90°
74991799	RC133V G6 29_36_43S/830_40 PSU W62L62 OC	140 lm/W	2 900 lm	Vyzařovací úhel 90°
74992499	RC133V G6 29_36_43S/830_40 PSD W62L62 OC	140 lm/W	2 900 lm	Vyzařovací úhel 90°
58878300	RC132VG6 29_36_43/830_40 PSU 60x60OC CCE	136 lm/W	2 900 lm	Vyzařovací úhel 90°
58880600	RC132VG6 29_36_43/830_40 PSU 60x60OC WA3	136 lm/W	2 900 lm	Vyzařovací úhel 90°
58881300	RC132V G6 43S/830_40 PSD W60L60 OC WA5	135 lm/W	4 300 lm	Vyzařovací úhel 90°
58885100	RC132V G6 40/43S/830_840 WIAW60L60OCCCE	135 lm/W	4 300 lm	Vyzařovací úhel 90°
58886800	RC132V G6 43S/830_40 WIA W60L60 OC WA3	135 lm/W	4 300 lm	Vyzařovací úhel 90°
74990099	RC132V G6 29_36_43S/830_40 PSU W60L60NOC	140 lm/W	2 900 lm	Vyzařovací úhel 120°
75131699	RC132V G6 40_43S/830_40 WIA 60x60 OC	140 lm/W	4 000 lm	Vyzařovací úhel 90°
73518799	RC132V G6 29_36_43S/830_40 PSU W60L60 OC	140 lm/W	2 900 lm	Vyzařovací úhel 90°
73519499	RC132V G6 29_36_43S/830_40 PSD W60L60 OC	140 lm/W	2 900 lm	Vyzařovací úhel 90°

Provozní a elektrické

Order Code	Full Product Name	Vstupní napětí	Frekvence sítě	Spotřeba energie	Vhodné pro
					náhodné spínání
58859200	RC132V G6 43S/840 SIA W60L60 OC IA4	220-240 V	50 to 60 Hz	32 W	Ne
58860800	RC132V G6 40S/830 SIA W60L60 OC IA4	220-240 V	50 to 60 Hz	32 W	Ne
58879000	RC132VG6_29_36_43/830_40 PSU 30x120OCCCE	220-240 V	50 to 60 Hz	32 W	Ne
58882000	RC132VG6_29_36_43/830_40 PSU 30x120OCWA3	220-240 V	50 to 60 Hz	32 W	Ne
58883700	RC132V G6 43S/830_40 PSD W30L120 OC WA5	220-240 V	50 to 60 Hz	32 W	Ne
58887500	RC132V G6 43S/830_40 WIA W30L120 OCWA3	220-240 V	50 to 60 Hz	32 W	Ne

Order Code	Full Product Name	Vstupní napětí	Frekvence sítě	Spotřeba energie	Vhodné pro
					náhodné spínání
74989499	RC132V G6 29_36_43S/830_40 PSDW30L120OC	220 až 240 V	50 or 60 Hz	31 W	Nevztahuje se
75132399	RC132V G6 40_43S/830_40 WIA 30x120 OC	220 až 240 V	50 or 60 Hz	31 W	Nevztahuje se
58876900	RC132V G6 36S/840 PSU W30L120 OC ELB3	220-240 V	50 to 60 Hz	27 W	Ne
75006799	RC132V G6 36S/840 WIA W30L120 OC	220 až 240 V	50 or 60 Hz	26 W	Nevztahuje se
73511899	RC132V G6 36S/840 PSU W30L120 NOC	220 až 240 V	50 or 60 Hz	26 W	Nevztahuje se
73514999	RC132V G6 36S/840 PSU W30L120 OC	220 až 240 V	50 or 60 Hz	26 W	Nevztahuje se

CoreLine Panel gen6

Order Code	Full Product Name	Vstupní napětí	Frekvence sítě	Spotřeba energie	Vhodné pro náhodné spínání
73517099	RC132V G6 36S/840 PSD W30L120 OC	220 až 240 V	50 or 60 Hz	26 W	Nevztahuje se
73523199	RC132V G6 50S/940 PSU W60L60 NOC IP65	220 až 240 V	50 or 60 Hz	45 W	Nevztahuje se
73561399	RC132V G6 48S/940 PSU W60L60 OC IP65	220 až 240 V	50 or 60 Hz	45 W	Nevztahuje se
73562099	RC132V G6 48S/940 PSD W60L60 OC IP65	220 až 240 V	50 or 60 Hz	45 W	Nevztahuje se
73522499	RC132V G6 36S/840 PSU W60L60 NOC IP65_20	220 až 240 V	50 or 60 Hz	26 W	Nevztahuje se
31142999	RC132V 60S/840 PSU W60L120 OC	220 až 240 V	50 or 60 Hz	43 W	Nevztahuje se
58873800	RC132V G6 36S/840 PSU W60L60 OC ELB3	220-240 V	50 to 60 Hz	27 W	Ne
58874500	RC132V G6 36S/840 PSD W60L60 OC ELB3	220-240 V	50 to 60 Hz	27 W	Ne
58875200	RC132V G6 36S/840 WIA W60L60 OC ELB3	220-240 V	50 to 60 Hz	27 W	Ne
74981899	RC132V G6 36S/UE840 PSU W60L60 NOC	220 až 240 V	50 or 60 Hz	22,5 W	Nevztahuje se
74982599	RC132V G6 36S/UE840 PSU W60L60 OC	220 až 240 V	50 or 60 Hz	22,5 W	Nevztahuje se
74983299	RC132V G6 36S/UE840 PSD W60L60 OC	220 až 240 V	50 or 60 Hz	23,5 W	Nevztahuje se
74984999	RC132V G6 50S/840 PSD W60L60 OC	220 až 240 V	50 or 60 Hz	38 W	Nevztahuje se
74987099	RC132V G6 36S/840 PSU W60L60 OC BN	220 až 240 V	50 or 60 Hz	26 W	Nevztahuje se
75015999	RC132V G6 36S/840 PSU W60L60 OC BN6	220 až 240 V	50 or 60 Hz	26 W	Nevztahuje se
74999399	RC132V G6 34S/830 WIA W60L60 OC	220 až 240 V	50 or 60 Hz	26 W	Nevztahuje se
75000599	RC132V G6 36S/840 WIA W60L60 OC	220 až 240 V	50 or 60 Hz	26 W	Nevztahuje se
75002999	RC132V G6 43S/840 WIA W60L60 OC	220 až 240 V	50 or 60 Hz	31 W	Nevztahuje se
75127999	RC132V G6 43S/840 PSU W60L60 OC BN	220 až 240 V	50 or 60 Hz	31 W	Nevztahuje se
75128699	RC132V G6 43S/840 PSU W60L60 NOC BN	220 až 240 V	50 or 60 Hz	31 W	Nevztahuje se
75129399	RC132V G6 50S/840 PSU W60L60 OC BN	220 až 240 V	50 or 60 Hz	38 W	Nevztahuje se

Order Code	Full Product Name	Vstupní napětí	Frekvence sítě	Spotřeba energie	Vhodné pro náhodné spínání
75130999	RC132V G6 36S/UE840 WIA W60L60 OC	220 až 240 V	50 or 60 Hz	23,5 W	Nevztahuje se
75133099	RC132V G6 34S/830 PSU W60L60 NOC	220 až 240 V	50 or 60 Hz	26 W	Nevztahuje se
75134799	RC132V G6 34S/830 PSU W60L60 OC	220 až 240 V	50 or 60 Hz	26 W	Nevztahuje se
73509599	RC132V G6 36S/840 PSU W60L60 NOC	220 až 240 V	50 or 60 Hz	26 W	Nevztahuje se
73512599	RC132V G6 36S/840 PSU W60L60 OC	220 až 240 V	50 or 60 Hz	26 W	Nevztahuje se
73515699	RC132V G6 36S/840 PSD W60L60 OC	220 až 240 V	50 or 60 Hz	26 W	Nevztahuje se
75004399	RC133V G6 36S/840 WIA W62L62 OC	220 až 240 V	50 or 60 Hz	26 W	Nevztahuje se
73510199	RC133V G6 36S/840 PSU W62L62 NOC	220 až 240 V	50 or 60 Hz	26 W	Nevztahuje se
74995599	RC132V G6 31_36_43S/940 PSD W60L60 OC	220 až 240 V	50 or 60 Hz	38 W	Nevztahuje se
83523800	RC132V G6 43S/840 SIA W30L120 OC IA4	220-240 V	50 to 60 Hz	32 W	Ne
74991799	RC133V G6 29_36_43S/830_40 PSU W62L62 OC	220 až 240 V	50 or 60 Hz	31 W	Nevztahuje se
74992499	RC133V G6 29_36_43S/830_40 PSD W62L62 OC	220 až 240 V	50 or 60 Hz	31 W	Nevztahuje se
58878300	RC132VG6 29_36_43/830_40 PSU 60x60OC CCE	220-240 V	50 to 60 Hz	32 W	Ne
58880600	RC132VG6 29_36_43/830_40 PSU 60x60OC WA3	220-240 V	50 to 60 Hz	32 W	Ne
58881300	RC132V G6 43S/830_40 PSD W60L60 OC WA5	220-240 V	50 to 60 Hz	32 W	Ne
58885100	RC132V G6 40/43S/830_840 WIAW60L60OCCCE	220-240 V	50 to 60 Hz	32 W	Ne
58886800	RC132V G6 43S/830_40 WIA W60L60 OC WA3	220-240 V	50 to 60 Hz	32 W	Ne
74990099	RC132V G6 29_36_43S/830_40 PSU W60L60NOC	220 až 240 V	50 or 60 Hz	31 W	Nevztahuje se
75131699	RC132V G6 40_43S/830_40 WIA 60x60 OC	220 až 240 V	50 or 60 Hz	31 W	Nevztahuje se
73518799	RC132V G6 29_36_43S/830_40 PSU W60L60 OC	220 až 240 V	50 or 60 Hz	31 W	Nevztahuje se
73519499	RC132V G6 29_36_43S/830_40 PSD W60L60 OC	220 až 240 V	50 or 60 Hz	31 W	Nevztahuje se

Řízení a stmívání

CoreLine Panel gen6

Order Code	Full Product Name	Stmívatelné	Vestavěné ovládání	Maximální úroveň ztlumení
58859200	RC132V G6 43S/840 SIA W60L60 OC IA4	Ano	Čidlo Interact SNS210	10%
58860800	RC132V G6 40S/830 SIA W60L60 OC IA4	Ano	Čidlo Interact SNS210	10%
58879000	RC132VG6_29_36_43/830_40 PSU 30x120OCCCE	Ne	-	Není k dispozici
58882000	RC132VG6_29_36_43/830_40 PSU 30x120OCWA3	Ne	-	Není k dispozici
58883700	RC132V G6 43S/830_40 PSD W30L120 OC WA5	Ano	-	10%
58887500	RC132V G6 43S/830_40 WIA W30L120 OCWA3	Ano	-	10%
74989499	RC132V G6 29_36_43S/830_40 PSDW30L120OC	Ano	-	1%
75132399	RC132V G6 40_43S/830_40 WIA 30x120 OC	Ano	-	1%
58876900	RC132V G6 36S/840 PSU W30L120 OC ELB3	Ne	-	Není k dispozici
75006799	RC132V G6 36S/840 WIA W30L120 OC	Ano	-	1%
73511899	RC132V G6 36S/840 PSU W30L120 NOC	Ne	-	Není k dispozici
73514999	RC132V G6 36S/840 PSU W30L120 OC	Ne	-	Není k dispozici
73517099	RC132V G6 36S/840 PSD W30L120 OC	Ano	-	1%
73523199	RC132V G6 50S/940 PSU W60L60 NOC IP65	Ne	-	Není k dispozici
73561399	RC132V G6 48S/940 PSU W60L60 OC IP65	Ne	-	Není k dispozici
73562099	RC132V G6 48S/940 PSD W60L60 OC IP65	Ano	-	1%
73522499	RC132V G6 36S/840 PSU W60L60 NOC IP65_20	Ne	-	Není k dispozici
31142999	RC132V 60S/840 PSU W60L120 OC	Ne	-	Není k dispozici
58873800	RC132V G6 36S/840 PSU W60L60 OC ELB3	Ne	-	Není k dispozici
58874500	RC132V G6 36S/840 PSD W60L60 OC ELB3	Ano	-	10%
58875200	RC132V G6 36S/840 WIA W60L60 OC ELB3	Ano	-	10%
74981899	RC132V G6 36S/UE840 PSU W60L60 NOC	Ne	-	Není k dispozici
74982599	RC132V G6 36S/UE840 PSU W60L60 OC	Ne	-	Není k dispozici
74983299	RC132V G6 36S/UE840 PSD W60L60 OC	Ano	-	1%

Order Code	Full Product Name	Stmívatelné	Vestavěné ovládání	Maximální úroveň ztlumení
74984999	RC132V G6 50S/840 PSD W60L60 OC	Ano	-	1%
74987099	RC132V G6 36S/840 PSU W60L60 OC BN	Ne	-	Není k dispozici
75015999	RC132V G6 36S/840 PSU W60L60 OC BN6	Ne	-	Není k dispozici
74999399	RC132V G6 34S/830 WIA W60L60 OC	Ano	-	1%
75000599	RC132V G6 36S/840 WIA W60L60 OC	Ano	-	1%
75002999	RC132V G6 43S/840 WIA W60L60 OC	Ano	-	1%
75127999	RC132V G6 43S/840 PSU W60L60 OC BN	Ne	-	Není k dispozici
75128699	RC132V G6 43S/840 PSU W60L60 NOC BN	Ne	-	Není k dispozici
75129399	RC132V G6 50S/840 PSU W60L60 OC BN	Ne	-	Není k dispozici
75130999	RC132V G6 36S/UE840 WIA W60L60 OC	Ano	-	1%
75133099	RC132V G6 34S/830 PSU W60L60 NOC	Ne	-	Není k dispozici
75134799	RC132V G6 34S/830 PSU W60L60 OC	Ne	-	Není k dispozici
73509599	RC132V G6 36S/840 PSU W60L60 NOC	Ne	-	Není k dispozici
73512599	RC132V G6 36S/840 PSU W60L60 OC	Ne	-	Není k dispozici
73515699	RC132V G6 36S/840 PSD W60L60 OC	Ano	-	1%
75004399	RC133V G6 36S/840 WIA W62L62 OC	Ano	-	1%
73510199	RC133V G6 36S/840 PSU W62L62 NOC	Ne	-	Není k dispozici
74995599	RC132V G6 31_36_43S/940 PSD W60L60 OC	Ano	-	1%
83523800	RC132V G6 43S/840 SIA W30L120 OC IA4	Ano	Čidlo Interact SNS210	10%
74991799	RC133V G6 29_36_43S/830_40 PSU W62L62 OC	Ne	-	Není k dispozici
74992499	RC133V G6 29_36_43S/830_40 PSD W62L62 OC	Ano	-	1%
58878300	RC132VG6 29_36_43/830_40 PSU 60x60OC CCE	Ne	-	Není k dispozici
58880600	RC132VG6 29_36_43/830_40 PSU 60x60OC WA3	Ne	-	Není k dispozici
58881300	RC132V G6 43S/830_40 PSD W60L60 OC WA5	Ano	-	10%

CoreLine Panel gen6

Order Code	Full Product Name	Stmívatelné	Vestavěné ovládání	Maximální úroveň ztlumení
58885100	RC132V G6 40/43S/830_840 WIAW60L60OCCCE	Ano	-	10%
58886800	RC132V G6 43S/830_40 WIA W60L60 OC WA3	Ano	-	10%
74990099	RC132V G6 29_36_43S/830_40 PSU W60L60NOC	Ne	-	Není k dispozici

Order Code	Full Product Name	Stmívatelné	Vestavěné ovládání	Maximální úroveň ztlumení
75131699	RC132V G6 40_43S/830_40 WIA 60x60 OC	Ano	-	1%
73518799	RC132V G6 29_36_43S/830_40 PSU W60L60 OC	Ne	-	Není k dispozici
73519499	RC132V G6 29_36_43S/830_40 PSD W60L60 OC	Ano	-	1%

Mechanické a materiály

Order Code	Full Product Name	Kód ochrany proti mechanickým nárazům	Kód ochrany proti vniknutí
58859200	RC132V G6 43S/840 SIA W60L60 OC IA4	IK02	IP20
58860800	RC132V G6 40S/830 SIA W60L60 OC IA4	IK02	IP20
58879000	RC132VG6_29_36_43/830_40 PSU 30x120OCCCE	IK02	IP20/44
58882000	RC132VG6_29_36_43/830_40 PSU 30x120OCWA3	IK02	IP20/44
58883700	RC132V G6 43S/830_40 PSD W30L120 OC WA5	IK02	IP20/44
58887500	RC132V G6 43S/830_40 WIA W30L120 OCWA3	IK02	IP20/44
74989499	RC132V G6 29_36_43S/830_40 PSDW30L120OC	IK02	IP20/44
75132399	RC132V G6 40_43S/830_40 WIA 30x120 OC	IK02	IP20/44
58876900	RC132V G6 36S/840 PSU W30L120 OC ELB3	IK03	IP20/44
75006799	RC132V G6 36S/840 WIA W30L120 OC	IK02	IP20/44
73511899	RC132V G6 36S/840 PSU W30L120 NOC	IK03	IP20/44
73514999	RC132V G6 36S/840 PSU W30L120 OC	IK02	IP20/44
73517099	RC132V G6 36S/840 PSD W30L120 OC	IK02	IP20/44
73523199	RC132V G6 50S/940 PSU W60L60 NOC IP65	IK03	IP65
73561399	RC132V G6 48S/940 PSU W60L60 OC IP65	IK03	IP65
73562099	RC132V G6 48S/940 PSD W60L60 OC IP65	IK03	IP65
73522499	RC132V G6 36S/840 PSU W60L60 NOC IP65_20	IK03	IP20/65
31142999	RC132V 60S/840 PSU W60L120 OC	IK03	IP20 (IP44 přední)
58873800	RC132V G6 36S/840 PSU W60L60 OC ELB3	IK03	IP20/44
58874500	RC132V G6 36S/840 PSD W60L60 OC ELB3	IK03	IP20/44
58875200	RC132V G6 36S/840 WIA W60L60 OC ELB3	IK03	IP20/44
74981899	RC132V G6 36S/UE840 PSU W60L60 NOC	IK03	IP20/44
74982599	RC132V G6 36S/UE840 PSU W60L60 OC	IK02	IP20/44
74983299	RC132V G6 36S/UE840 PSD W60L60 OC	IK02	IP20/44
74984999	RC132V G6 50S/840 PSD W60L60 OC	IK02	IP20/44
74987099	RC132V G6 36S/840 PSU W60L60 OC BN	IK02	IP20/40
75015999	RC132V G6 36S/840 PSU W60L60 OC BN6	IK02	IP20/40
74999399	RC132V G6 34S/830 WIA W60L60 OC	IK02	IP20/44
75000599	RC132V G6 36S/840 WIA W60L60 OC	IK02	IP20/44

Order Code	Full Product Name	Kód ochrany proti mechanickým nárazům	Kód ochrany proti vniknutí
75002999	RC132V G6 43S/840 WIA W60L60 OC	IK02	IP20/44
75127999	RC132V G6 43S/840 PSU W60L60 OC BN	IK02	IP20/40
75128699	RC132V G6 43S/840 PSU W60L60 NOC BN	IK03	IP20/40
75129399	RC132V G6 50S/840 PSU W60L60 OC BN	IK02	IP20/40
75130999	RC132V G6 36S/UE840 WIA W60L60 OC	IK02	IP20/44
75133099	RC132V G6 34S/830 PSU W60L60 NOC	IK03	IP20/44
75134799	RC132V G6 34S/830 PSU W60L60 OC	IK02	IP20/44
73509599	RC132V G6 36S/840 PSU W60L60 NOC	IK03	IP20/44
73512599	RC132V G6 36S/840 PSU W60L60 OC	IK02	IP20/44
73515699	RC132V G6 36S/840 PSD W60L60 OC	IK02	IP20/44
75004399	RC133V G6 36S/840 WIA W62L62 OC	IK02	IP20/40
73510199	RC133V G6 36S/840 PSU W62L62 NOC	IK03	IP20/40
74995599	RC132V G6 31_36_43S/940 PSD W60L60 OC	IK02	IP20/44
83523800	RC132V G6 43S/840 SIA W30L120 OC IA4	IK02	IP20
74991799	RC133V G6 29_36_43S/830_40 PSU W62L62 OC	IK02	IP20/40
74992499	RC133V G6 29_36_43S/830_40 PSD W62L62 OC	IK02	IP20/40
58878300	RC132VG6 29_36_43/830_40 PSU 60x60OC CCE	IK02	IP20/44
58880600	RC132VG6 29_36_43/830_40 PSU 60x60OC WA3	IK02	IP20/44
58881300	RC132V G6 43S/830_40 PSD W60L60 OC WA5	IK02	IP20/44
58885100	RC132V G6 40/43S/830_840 WIAW60L60OCCCE	IK02	IP20/44
58886800	RC132V G6 43S/830_40 WIA W60L60 OC WA3	IK02	IP20/44
74990099	RC132V G6 29_36_43S/830_40 PSU W60L60NOC	IK03	IP20/44
75131699	RC132V G6 40_43S/830_40 WIA 60x60 OC	IK02	IP20/44
73518799	RC132V G6 29_36_43S/830_40 PSU W60L60 OC	IK02	IP20/44
73519499	RC132V G6 29_36_43S/830_40 PSD W60L60 OC	IK02	IP20/44

Nouzové osvětlení (1/2)

Order Code	Full Product Name	Nouzové osvětlení	Nouzový světelný tok	Typ baterie		Spotřeba energie nouzového režimu s centrálním napájením	Order Code	Full Product Name	Nouzové osvětlení	Nouzový světelný tok	Typ baterie		Spotřeba energie během nouzového režimu s centrálním napájením
				nouzového osvětlení	stejnosp						nouzového osvětlení	stejnosp	
58859200	RC132V G6 43S/840 SIA W60L60 OC IA4	-	-	-	-	-			kompatibilního příslušenství sady baterií)				
58860800	RC132V G6 40S/830 SIA W60L60 OC IA4	-	-	-	-	-	58873800	RC132V G6 36S/840 PSU	Nouzové osvětlení, doba 250 lm	Lithium	2 W		
58879000	RC132VG6_29_36_43/830_40 PSU 30x120OCCE	-	-	-	-	-		W60L60 OC ELB3	osvětlení, doba 3 hodiny, verze basic				
58882000	RC132VG6_29_36_43/830_40 PSU 30x120OCWA3	-	-	-	-	-	58874500	RC132V G6 36S/840 PSD	Nouzové osvětlení, doba 250 lm	Lithium	2 W		
58883700	RC132V G6 43S/830_40 PSD W30L120 OC WA5	-	-	-	-	-		W60L60 OC ELB3	osvětlení, doba 3 hodiny, verze basic				
58887500	RC132V G6 43S/830_40 WIA W30L120 OCWA3	-	-	-	-	-	58875200	RC132V G6 36S/840 WIA	Nouzové osvětlení, doba 250 lm	Lithium	2 W		
74989499	RC132V G6 29_36_43S/830_40 PSDW30L120OC	-	-	-	-	-		W60L60 OC ELB3	osvětlení, doba 3 hodiny, verze basic				
75132399	RC132V G6 40_43S/830_40 WIA 30x120 OC	-	-	-	-	-	74981899	RC132V G6 36S/UE840 PSU	Připraveno pro nouzové osvětlení (prostřednictvím kompatibilního příslušenství sady baterií)	380 lm	-	-	
58876900	RC132V G6 36S/840 PSU W30L120 OC ELB3	Nouzové osvětlení, doba 3 hodiny, verze basic	250 lm	Lithium	2 W	-		W60L60 NOC	osvětlení (prostřednictvím kompatibilního příslušenství sady baterií)				
75006799	RC132V G6 36S/840 WIA W30L120 OC	-	-	-	-	-							
73511899	RC132V G6 36S/840 PSU W30L120 NOC	Připraveno pro nouzové osvětlení (prostřednictvím kompatibilního příslušenství sady baterií)	380 lm	-	-	-	74982599	RC132V G6 36S/UE840 PSU W60L60 OC	-	-	-	-	
							74983299	RC132V G6 36S/UE840 PSD W60L60 OC	-	-	-	-	
							74984999	RC132V G6 50S/840 PSD W60L60 OC	-	-	-	-	
							74987099	RC132V G6 36S/840 PSU W60L60 OC BN	-	-	-	-	
73514999	RC132V G6 36S/840 PSU W30L120 OC	-	-	-	-	-	75015999	RC132V G6 36S/840 PSU W60L60 OC BN6	-	-	-	-	
73517099	RC132V G6 36S/840 PSD W30L120 OC	-	-	-	-	-	74999399	RC132V G6 34S/830 WIA W60L60 OC	-	-	-	-	
73523199	RC132V G6 50S/940 PSU W60L60 NOC IP65	-	-	-	-	-	75000599	RC132V G6 36S/840 WIA W60L60 OC	-	-	-	-	
73561399	RC132V G6 48S/940 PSU W60L60 OC IP65	-	-	-	-	-	75002999	RC132V G6 43S/840 WIA W60L60 OC	-	-	-	-	
73562099	RC132V G6 48S/940 PSD W60L60 OC IP65	-	-	-	-	-	75127999	RC132V G6 43S/840 PSU W60L60 OC BN	-	-	-	-	
73522499	RC132V G6 36S/840 PSU W60L60 NOC IP65_20	-	-	-	-	-	75128699	RC132V G6 43S/840 PSU	Připraveno pro nouzové osvětlení (prostřednictvím kompatibilního příslušenství sady baterií)	380 lm	-	-	
31142999	RC132V 60S/840 PSU W60L120 OC	Připraveno pro nouzové osvětlení (prostřednictvím kompatibilního příslušenství sady baterií)	380 lm	-	-	-		W60L60 NOC BN	osvětlení (prostřednictvím kompatibilního příslušenství sady baterií)				

CoreLine Panel gen6

Order Code	Full Product Name	Nouzové osvětlení	Typ nouzového osvětlení		Spotřeba energie nouzového režimu s centrálním napájením	Order Code	Full Product Name	Nouzové osvětlení	Typ nouzového osvětlení		Spotřeba energie během nouzového režimu s centrálním napájením
			Nouzový světelný tok	baterie nouzového osvětlení					Nouzový světelný tok	baterie nouzového osvětlení	
		příslušenství sady baterií)						příslušenství sady baterií)			
75129399	RC132V G6 50S/840 PSU W60L60 OC BN	-	-	-	-	74995599	RC132V G6 31_36_43S/940 PSD W60L60 OC	-	-	-	-
75130999	RC132V G6 36S/UE840 WIA W60L60 OC	-	-	-	-	83523800	RC132V G6 43S/840 SIA W30L120 OC IA4	-	-	-	-
75133099	RC132V G6 34S/830 PSU W60L60 NOC	Připraveno pro nouzové osvětlení (prostřednictvím kompatibilního příslušenství sady baterií)	380 lm	-	-	74991799	RC133V G6 29_36_43S/830_40 PSU W62L62 OC	-	-	-	-
						74992499	RC133V G6 29_36_43S/830_40 PSD W62L62 OC	-	-	-	-
						58878300	RC132VG6 29_36_43/830_40 PSU 60x60OC CCE	-	-	-	-
						58880600	RC132VG6 29_36_43/830_40 PSU 60x60OC WA3	-	-	-	-
75134799	RC132V G6 34S/830 PSU W60L60 OC	-	-	-	-	58881300	RC132V G6 43S/830_40 PSD W60L60 OC WA5	-	-	-	-
73509599	RC132V G6 36S/840 PSU W60L60 NOC	Připraveno pro nouzové osvětlení (prostřednictvím kompatibilního příslušenství sady baterií)	380 lm	-	-	58885100	RC132V G6 40/43S/830_840 WIAW60L60OCCCE	-	-	-	-
						58886800	RC132V G6 43S/830_40 WIA W60L60 OC WA3	-	-	-	-
						74990099	RC132V G6 29_36_43S/830_40 PSU W60L60NOC	Připraveno pro nouzové osvětlení (prostřednictvím kompatibilního příslušenství sady baterií)	380 lm	-	-
73512599	RC132V G6 36S/840 PSU W60L60 OC	-	-	-	-						
73515699	RC132V G6 36S/840 PSD W60L60 OC	-	-	-	-						
75004399	RC133V G6 36S/840 WIA W62L62 OC	-	-	-	-	75131699	RC132V G6 40_43S/830_40 WIA 60x60 OC	-	-	-	-
73510199	RC133V G6 36S/840 PSU W62L62 NOC	Připraveno pro nouzové osvětlení (prostřednictvím kompatibilního	380 lm	-	-	73518799	RC132V G6 29_36_43S/830_40 PSU W60L60 OC	-	-	-	-
						73519499	RC132V G6 29_36_43S/830_40 PSD W60L60 OC	-	-	-	-

Nouzové osvětlení (2/2)

Order Code	Full Product Name	Jmenovitá doba nouzového osvětlení (při plném nabití)
58859200	RC132V G6 43S/840 SIA W60L60 OC IA4	-
58860800	RC132V G6 40S/830 SIA W60L60 OC IA4	-
58879000	RC132VG6_29_36_43/830_40 PSU 30x120OCCCE	-
58882000	RC132VG6_29_36_43/830_40 PSU 30x120OCWA3	-
58883700	RC132V G6 43S/830_40 PSD W30L120 OC WA5	-
58887500	RC132V G6 43S/830_40 WIA W30L120 OCWA3	-
74989499	RC132V G6 29_36_43S/830_40 PSDW30L120OC	-

Order Code	Full Product Name	Jmenovitá doba nouzového osvětlení (při plném nabití)
75132399	RC132V G6 40_43S/830_40 WIA 30x120 OC	-
58876900	RC132V G6 36S/840 PSU W30L120 OC ELB3	3 h
75006799	RC132V G6 36S/840 WIA W30L120 OC	-
73511899	RC132V G6 36S/840 PSU W30L120 NOC	-
73514999	RC132V G6 36S/840 PSU W30L120 OC	-
73517099	RC132V G6 36S/840 PSD W30L120 OC	-
73523199	RC132V G6 50S/940 PSU W60L60 NOC IP65	-

CoreLine Panel gen6

Order Code	Full Product Name	Jmenovitá doba nouzového osvětlení (při plném nabití)
73561399	RC132V G6 48S/940 PSU W60L60 OC IP65	-
73562099	RC132V G6 48S/940 PSD W60L60 OC IP65	-
73522499	RC132V G6 36S/840 PSU W60L60 NOC IP65_20	-
31142999	RC132V 60S/840 PSU W60L120 OC	-
58873800	RC132V G6 36S/840 PSU W60L60 OC ELB3	3 h
58874500	RC132V G6 36S/840 PSD W60L60 OC ELB3	3 h
58875200	RC132V G6 36S/840 WIA W60L60 OC ELB3	3 h
74981899	RC132V G6 36S/UE840 PSU W60L60 NOC	-
74982599	RC132V G6 36S/UE840 PSU W60L60 OC	-
74983299	RC132V G6 36S/UE840 PSD W60L60 OC	-
74984999	RC132V G6 50S/840 PSD W60L60 OC	-
74987099	RC132V G6 36S/840 PSU W60L60 OC BN	-
75015999	RC132V G6 36S/840 PSU W60L60 OC BN6	-
74999399	RC132V G6 34S/830 WIA W60L60 OC	-
75000599	RC132V G6 36S/840 WIA W60L60 OC	-
75002999	RC132V G6 43S/840 WIA W60L60 OC	-
75127999	RC132V G6 43S/840 PSU W60L60 OC BN	-
75128699	RC132V G6 43S/840 PSU W60L60 NOC BN	-
75129399	RC132V G6 50S/840 PSU W60L60 OC BN	-
75130999	RC132V G6 36S/UE840 WIA W60L60 OC	-

Order Code	Full Product Name	Jmenovitá doba nouzového osvětlení (při plném nabití)
75133099	RC132V G6 34S/830 PSU W60L60 NOC	-
75134799	RC132V G6 34S/830 PSU W60L60 OC	-
73509599	RC132V G6 36S/840 PSU W60L60 NOC	-
73512599	RC132V G6 36S/840 PSU W60L60 OC	-
73515699	RC132V G6 36S/840 PSD W60L60 OC	-
75004399	RC133V G6 36S/840 WIA W62L62 OC	-
73510199	RC133V G6 36S/840 PSU W62L62 NOC	-
74995599	RC132V G6 31_36_43S/940 PSD W60L60 OC	-
83523800	RC132V G6 43S/840 SIA W30L120 OC IA4	-
74991799	RC133V G6 29_36_43S/830_40 PSU W62L62 OC	-
74992499	RC133V G6 29_36_43S/830_40 PSD W62L62 OC	-
58878300	RC132VG6 29_36_43/830_40 PSU 60x60OC CCE	-
58880600	RC132VG6 29_36_43/830_40 PSU 60x60OC WA3	-
58881300	RC132V G6 43S/830_40 PSD W60L60 OC WA5	-
58885100	RC132V G6 40/43S/830_840 WIAW60L60OCCCE	-
58886800	RC132V G6 43S/830_40 WIA W60L60 OC WA3	-
74990099	RC132V G6 29_36_43S/830_40 PSU W60L60NOC	-
75131699	RC132V G6 40_43S/830_40 WIA 60x60 OC	-
73518799	RC132V G6 29_36_43S/830_40 PSU W60L60 OC	-
73519499	RC132V G6 29_36_43S/830_40 PSD W60L60 OC	-

Certifikace a použití

Order Code	Full Product Name	Rozsah okolní teploty	Značka hořlavosti	Test žhavým drátem
58859200	RC132V G6 43S/840 SIA W60L60 OC IA4	0 °C až 35 °C	-	Teplota 650 °C, doba 30 s
58860800	RC132V G6 40S/830 SIA W60L60 OC IA4	0 °C až 35 °C	-	Teplota 650 °C, doba 30 s
58879000	RC132VG6_29_36_43/830_40 PSU 30x120OCCCE	0 °C až 35 °C	-	Teplota 650 °C, doba 30 s
58882000	RC132VG6_29_36_43/830_40 PSU 30x120OCWA3	0 °C až 35 °C	-	Teplota 650 °C, doba 30 s
58883700	RC132V G6 43S/830_40 PSD W30L120 OC WA5	0 °C až 35 °C	-	Teplota 650 °C, doba 30 s
58887500	RC132V G6 43S/830_40 WIA W30L120 OCWA3	0 °C až 35 °C	-	Teplota 650 °C, doba 30 s
74989499	RC132V G6 29_36_43S/830_40 PSDW30L120OC	-10 až +35 °C	Pro montáž na běžně hořlavé povrchy	Teplota 650 °C, doba 30 s

Order Code	Full Product Name	Rozsah okolní teploty	Značka hořlavosti	Test žhavým drátem
75132399	RC132V G6 40_43S/830_40 WIA 30x120 OC	-10 až +35 °C	Pro montáž na běžně hořlavé povrchy	Teplota 650 °C, doba 30 s
58876900	RC132V G6 36S/840 PSU W30L120 OC ELB3	0 °C až 35 °C	-	Teplota 850 °C, doba 30 s
75006799	RC132V G6 36S/840 WIA W30L120 OC	-10 až +35 °C	Pro montáž na běžně hořlavé povrchy	Teplota 650 °C, doba 30 s
73511899	RC132V G6 36S/840 PSU W30L120 NOC	-10 až +35 °C	Pro montáž na běžně hořlavé povrchy	Teplota 650 °C, doba 30 s
73514999	RC132V G6 36S/840 PSU W30L120 OC	-10 až +35 °C	Pro montáž na běžně hořlavé povrchy	Teplota 650 °C, doba 30 s
73517099	RC132V G6 36S/840 PSD W30L120 OC	-10 až +35 °C	Pro montáž na běžně hořlavé povrchy	Teplota 650 °C, doba 30 s

CoreLine Panel gen6

Order Code	Full Product Name	Rozsah okolní teploty	Značka hořlavosti	Test žhavým drátem
73523199	RC132V G6 50S/940 PSU W60L60 NOC IP65	-10 až +35 °C	Pro montáž na běžné hořlavé povrchy	Teplota 650 °C, doba 30 s
73561399	RC132V G6 48S/940 PSU W60L60 OC IP65	-10 až +35 °C	Pro montáž na běžné hořlavé povrchy	Teplota 650 °C, doba 30 s
73562099	RC132V G6 48S/940 PSD W60L60 OC IP65	-10 až +35 °C	Pro montáž na běžné hořlavé povrchy	Teplota 650 °C, doba 30 s
73522499	RC132V G6 36S/840 PSU W60L60 NOC IP65_20	-10 až +35 °C	Pro montáž na běžné hořlavé povrchy	Teplota 650 °C, doba 30 s
31142999	RC132V 60S/840 PSU W60L120 OC	-10 až +35 °C	Pro montáž na běžné hořlavé povrchy	Teplota 650 °C, doba 30 s
58873800	RC132V G6 36S/840 PSU W60L60 OC ELB3	0 °C až 35 °C	-	Teplota 850 °C, doba 30 s
58874500	RC132V G6 36S/840 PSD W60L60 OC ELB3	0 °C až 35 °C	-	Teplota 850 °C, doba 30 s
58875200	RC132V G6 36S/840 WIA W60L60 OC ELB3	0 °C až 35 °C	-	Teplota 850 °C, doba 30 s
74981899	RC132V G6 36S/UE840 PSU W60L60 NOC	-10 až +35 °C	Pro montáž na běžné hořlavé povrchy	Teplota 650 °C, doba 30 s
74982599	RC132V G6 36S/UE840 PSU W60L60 OC	-10 až +35 °C	Pro montáž na běžné hořlavé povrchy	Teplota 650 °C, doba 30 s
74983299	RC132V G6 36S/UE840 PSD W60L60 OC	-10 až +35 °C	Pro montáž na běžné hořlavé povrchy	Teplota 650 °C, doba 30 s
74984999	RC132V G6 50S/840 PSD W60L60 OC	-10 až +35 °C	Pro montáž na běžné hořlavé povrchy	Teplota 650 °C, doba 30 s
74987099	RC132V G6 36S/840 PSU W60L60 OC BN	-10 až +35 °C	Pro montáž na běžné hořlavé povrchy	Teplota 650 °C, doba 30 s

Order Code	Full Product Name	Rozsah okolní teploty	Značka hořlavosti	Test žhavým drátem
75015999	RC132V G6 36S/840 PSU W60L60 OC BN6	-10 až +35 °C	Pro montáž na běžné hořlavé povrchy	Teplota 650 °C, doba 30 s
74999399	RC132V G6 34S/830 WIA W60L60 OC	-10 až +35 °C	Pro montáž na běžné hořlavé povrchy	Teplota 650 °C, doba 30 s
75000599	RC132V G6 36S/840 WIA W60L60 OC	-10 až +35 °C	Pro montáž na běžné hořlavé povrchy	Teplota 650 °C, doba 30 s
75002999	RC132V G6 43S/840 WIA W60L60 OC	-10 až +35 °C	Pro montáž na běžné hořlavé povrchy	Teplota 650 °C, doba 30 s
75127999	RC132V G6 43S/840 PSU W60L60 OC BN	-10 až +35 °C	Pro montáž na běžné hořlavé povrchy	Teplota 650 °C, doba 30 s
75128699	RC132V G6 43S/840 PSU W60L60 NOC BN	-10 až +35 °C	Pro montáž na běžné hořlavé povrchy	Teplota 650 °C, doba 30 s
75129399	RC132V G6 50S/840 PSU W60L60 OC BN	-10 až +35 °C	Pro montáž na běžné hořlavé povrchy	Teplota 650 °C, doba 30 s
75130999	RC132V G6 36S/UE840 WIA W60L60 OC	-10 až +35 °C	Pro montáž na běžné hořlavé povrchy	Teplota 650 °C, doba 30 s
75133099	RC132V G6 34S/830 PSU W60L60 NOC	-10 až +35 °C	Pro montáž na běžné hořlavé povrchy	Teplota 650 °C, doba 30 s
75134799	RC132V G6 34S/830 PSU W60L60 OC	-10 až +35 °C	Pro montáž na běžné hořlavé povrchy	Teplota 650 °C, doba 30 s
73509599	RC132V G6 36S/840 PSU W60L60 NOC	-10 až +35 °C	Pro montáž na běžné hořlavé povrchy	Teplota 650 °C, doba 30 s
73512599	RC132V G6 36S/840 PSU W60L60 OC	-10 až +35 °C	Pro montáž na běžné hořlavé povrchy	Teplota 650 °C, doba 30 s

CoreLine Panel gen6

Order Code	Full Product Name	Rozsah okolní teploty	Značka hořlavosti	Test žhavým drátem
73515699	RC132V G6 36S/840 PSD W60L60 OC	-10 až +35 °C	Pro montáž na běžné hořlavé povrchy	Teplota 650 °C, doba 30 s
75004399	RC133V G6 36S/840 WIA W62L62 OC	-10 až +35 °C	Pro montáž na běžné hořlavé povrchy	Teplota 650 °C, doba 30 s
73510199	RC133V G6 36S/840 PSU W62L62 NOC	-10 až +35 °C	Pro montáž na běžné hořlavé povrchy	Teplota 650 °C, doba 30 s
74995599	RC132V G6 31_36_43S/940 PSD W60L60 OC	-10 až +35 °C	Pro montáž na běžné hořlavé povrchy	Teplota 650 °C, doba 30 s
83523800	RC132V G6 43S/840 SIA W30L120 OC IA4	0 °C až 35 °C	-	Teplota 650 °C, doba 30 s
74991799	RC133V G6 29_36_43S/830_40 PSU W62L62 OC	-10 až +35 °C	Pro montáž na běžné hořlavé povrchy	Teplota 650 °C, doba 30 s
74992499	RC133V G6 29_36_43S/830_40 PSD W62L62 OC	-10 až +35 °C	Pro montáž na běžné hořlavé povrchy	Teplota 650 °C, doba 30 s
58878300	RC132VG6 29_36_43/830_40 PSU 60x60OC CCE	0 °C až 35 °C	-	Teplota 650 °C, doba 30 s

Order Code	Full Product Name	Rozsah okolní teploty	Značka hořlavosti	Test žhavým drátem
58880600	RC132VG6 29_36_43/830_40 PSU 60x60OC WA3	0 °C až 35 °C	-	Teplota 650 °C, doba 30 s
58881300	RC132V G6 43S/830_40 PSD W60L60 OC WA5	0 °C až 35 °C	-	Teplota 650 °C, doba 30 s
58885100	RC132V G6 40/43S/830_840 WIAW60L60OCCCE	0 °C až 35 °C	-	Teplota 650 °C, doba 30 s
58886800	RC132V G6 43S/830_40 WIA W60L60 OC WA3	0 °C až 35 °C	-	Teplota 650 °C, doba 30 s
74990099	RC132V G6 29_36_43S/830_40 PSU W60L60NOC	-10 až +35 °C	Pro montáž na běžné hořlavé povrchy	Teplota 650 °C, doba 30 s
75131699	RC132V G6 40_43S/830_40 WIA 60x60 OC	-10 až +35 °C	Pro montáž na běžné hořlavé povrchy	Teplota 650 °C, doba 30 s
73518799	RC132V G6 29_36_43S/830_40 PSU W60L60 OC	-10 až +35 °C	Pro montáž na běžné hořlavé povrchy	Teplota 650 °C, doba 30 s
73519499	RC132V G6 29_36_43S/830_40 PSD W60L60 OC	-10 až +35 °C	Pro montáž na běžné hořlavé povrchy	Teplota 650 °C, doba 30 s

Počáteční parametry (podle IEC)

Order Code	Full Product Name	Počáteční chromatičnost
58859200	RC132V G6 43S/840 SIA W60L60 OC IA4	(0.38, 0.38) SDCM ≤3
58860800	RC132V G6 40S/830 SIA W60L60 OC IA4	(0.38, 0.38) SDCM ≤3
58879000	RC132VG6_29_36_43/830_40 PSU 30x120OCCCE	(0.38, 0.38) SDCM ≤3
58882000	RC132VG6_29_36_43/830_40 PSU 30x120OCWA3	(0.38, 0.38) SDCM ≤3
58883700	RC132V G6 43S/830_40 PSD W30L120 OC WA5	(0.38, 0.38) SDCM ≤3
58887500	RC132V G6 43S/830_40 WIA W30L120 OCWA3	(0.38, 0.38) SDCM ≤3
74989499	RC132V G6 29_36_43S/830_40 PSDW30L120OC	(0.38, 0.38) SDCM ≤3
75132399	RC132V G6 40_43S/830_40 WIA 30x120 OC	(0.38, 0.38) SDCM ≤3
58876900	RC132V G6 36S/840 PSU W30L120 OC ELB3	(0.38, 0.38) SDCM ≤3
75006799	RC132V G6 36S/840 WIA W30L120 OC	(0.38, 0.38) SDCM ≤3
73511899	RC132V G6 36S/840 PSU W30L120 NOC	(0.38, 0.38) SDCM ≤3
73514999	RC132V G6 36S/840 PSU W30L120 OC	(0.38, 0.38) SDCM ≤3
73517099	RC132V G6 36S/840 PSD W30L120 OC	(0.38, 0.38) SDCM ≤3

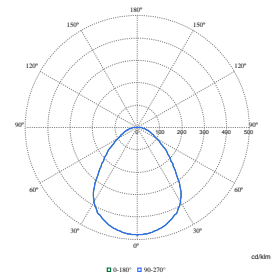
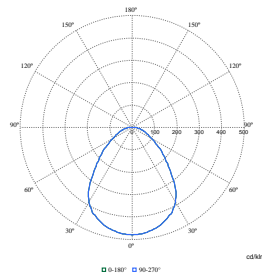
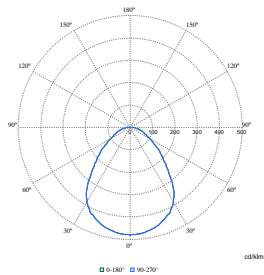
Order Code	Full Product Name	Počáteční chromatičnost
73523199	RC132V G6 50S/940 PSU W60L60 NOC IP65	(0.38, 0.38) SDCM ≤3
73561399	RC132V G6 48S/940 PSU W60L60 OC IP65	(0.38, 0.38) SDCM ≤3
73562099	RC132V G6 48S/940 PSD W60L60 OC IP65	(0.38, 0.38) SDCM ≤3
73522499	RC132V G6 36S/840 PSU W60L60 NOC IP65_20	(0.38, 0.38) SDCM ≤3
31142999	RC132V 60S/840 PSU W60L120 OC	(0.38, 0.38) SDCM ≤3
58873800	RC132V G6 36S/840 PSU W60L60 OC ELB3	(0.38, 0.38) SDCM ≤3
58874500	RC132V G6 36S/840 PSD W60L60 OC ELB3	(0.38, 0.38) SDCM ≤3
58875200	RC132V G6 36S/840 WIA W60L60 OC ELB3	(0.38, 0.38) SDCM ≤3
74981899	RC132V G6 36S/UE840 PSU W60L60 NOC	(0.38, 0.38) SDCM ≤3
74982599	RC132V G6 36S/UE840 PSU W60L60 OC	(0.38, 0.38) SDCM ≤3
74983299	RC132V G6 36S/UE840 PSD W60L60 OC	(0.38, 0.38) SDCM ≤3
74984999	RC132V G6 50S/840 PSD W60L60 OC	(0.38, 0.38) SDCM ≤3
74987099	RC132V G6 36S/840 PSU W60L60 OC BN	(0.38, 0.38) SDCM ≤3
75015999	RC132V G6 36S/840 PSU W60L60 OC BN6	(0.38, 0.38) SDCM ≤3
74999399	RC132V G6 34S/830 WIA W60L60 OC	(0.43, 0.40) SDCM ≤3

CoreLine Panel gen6

Order Code	Full Product Name	Počáteční chromatičnost
75000599	RC132V G6 36S/840 WIA W60L60 OC	(0.38, 0.38) SDCM ≤3
75002999	RC132V G6 43S/840 WIA W60L60 OC	(0.38, 0.38) SDCM ≤3
75127999	RC132V G6 43S/840 PSU W60L60 OC BN	(0.38, 0.38) SDCM ≤3
75128699	RC132V G6 43S/840 PSU W60L60 NOC BN	(0.38, 0.38) SDCM ≤3
75129399	RC132V G6 50S/840 PSU W60L60 OC BN	(0.38, 0.38) SDCM ≤3
75130999	RC132V G6 36S/UE840 WIA W60L60 OC	(0.38, 0.38) SDCM ≤3
75133099	RC132V G6 34S/830 PSU W60L60 NOC	(0.43, 0.40) SDCM ≤3
75134799	RC132V G6 34S/830 PSU W60L60 OC	(0.43, 0.40) SDCM ≤3
73509599	RC132V G6 36S/840 PSU W60L60 NOC	(0.38, 0.38) SDCM ≤3
73512599	RC132V G6 36S/840 PSU W60L60 OC	(0.38, 0.38) SDCM ≤3
73515699	RC132V G6 36S/840 PSD W60L60 OC	(0.38, 0.38) SDCM ≤3
75004399	RC133V G6 36S/840 WIA W62L62 OC	(0.38, 0.38) SDCM ≤3
73510199	RC133V G6 36S/840 PSU W62L62 NOC	(0.38, 0.38) SDCM ≤3
74995599	RC132V G6 31_36_43S/940 PSD W60L60 OC	(0.38, 0.38) SDCM ≤3
83523800	RC132V G6 43S/840 SIA W30L120 OC IA4	(0.38, 0.38) SDCM ≤3
74991799	RC133V G6 29_36_43S/830_40 PSU W62L62 OC	(0.38, 0.38) SDCM ≤3
74992499	RC133V G6 29_36_43S/830_40 PSD W62L62 OC	(0.38, 0.38) SDCM ≤3

Order Code	Full Product Name	Počáteční chromatičnost
58878300	RC132VG6 29_36_43/830_40 PSU 60x60OC CCE	(0.38, 0.38) SDCM ≤3
58880600	RC132VG6 29_36_43/830_40 PSU 60x60OC WA3	(0.38, 0.38) SDCM ≤3
58881300	RC132V G6 43S/830_40 PSD W60L60 OC WA5	(0.38, 0.38) SDCM ≤3
58885100	RC132V G6 40/43S/830_840 WIAW60L60OCCCE	(0.38, 0.38) SDCM ≤3
58886800	RC132V G6 43S/830_40 WIA W60L60 OC WA3	(0.38, 0.38) SDCM ≤3
74990099	RC132V G6 29_36_43S/830_40 PSU W60L60NOC	(0.38, 0.38) SDCM ≤3
75131699	RC132V G6 40_43S/830_40 WIA 60x60 OC	(0.38, 0.38) SDCM ≤3
73518799	RC132V G6 29_36_43S/830_40 PSU W60L60 OC	(0.38, 0.38) SDCM ≤3
73519499	RC132V G6 29_36_43S/830_40 PSD W60L60 OC	(0.38, 0.38) SDCM ≤3


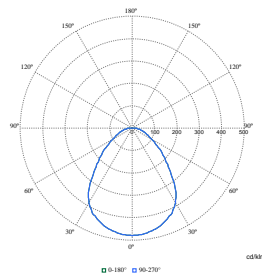
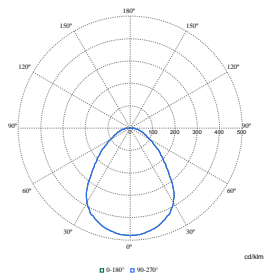
Polar Wide Diagrams



Polar Normal (separate) - RC132VI - 910505102803

Polar Normal (separate) - RC132VI - 910505102818

Polar Normal (separate) - RC132VI - 910505102817




Polar Normal (separate) - RC132VI - 910505102829


Polar Normal (separate) - RC132VI - 910505102830

Polar Normal (separate) - RC132VI - 910505102825

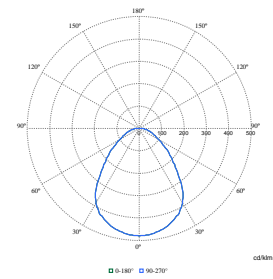
Polar Wide Diagrams



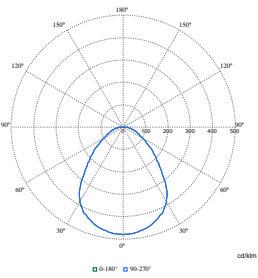
Polar Normal (separate) - RC132VI - 910505102821



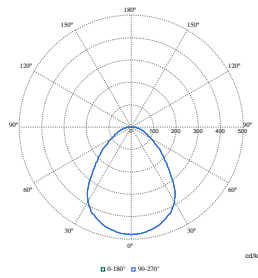
Polar Normal (separate) - RC132VI - 910505102822



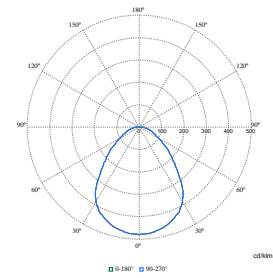
Polar Normal (separate) - RC132VI - 910505102824



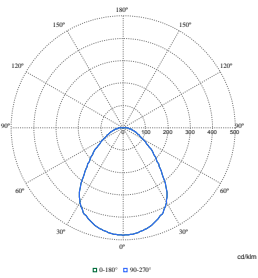
Polar Normal (separate) - RC132VI - 910505102819



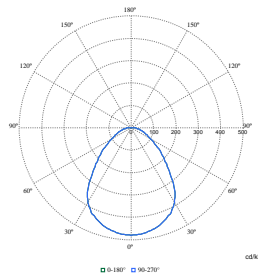
Polar Normal (separate) - RC132VI - 910505102826




Polar Normal (separate) - RC132VI - 910505102802



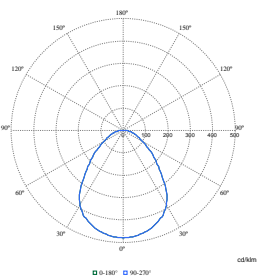
Polar Normal (separate) - RC132VI - 910505102816



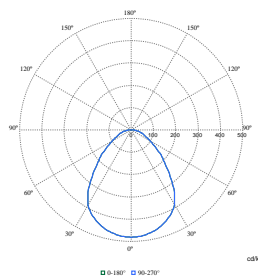
Polar Normal (separate) - RC132VI - 910505102828



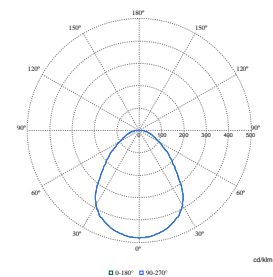
Polar Normal (separate) - RC132VI - 910505102823



Polar Normal (separate) - null - 911401891185



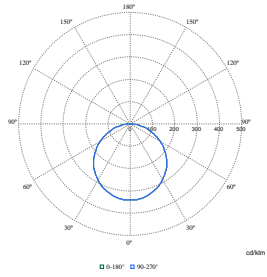
Polar Normal (separate) - null - 911401888287



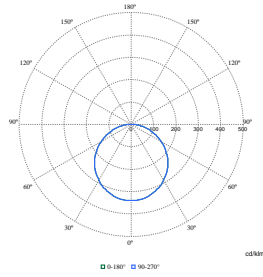
Polar Normal (separate) - null - 911401891085

CoreLine Panel gen6

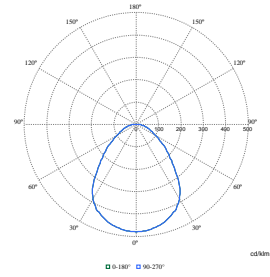
Polar Wide Diagrams



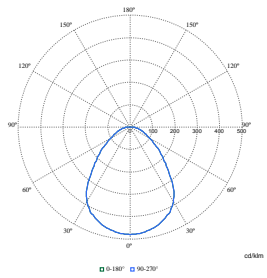
Polar Normal (separate) - null - 911401890385




Polar Normal (separate) - null - 911401890485



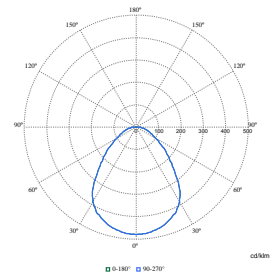
Polar Normal (separate) - null - 911401890785



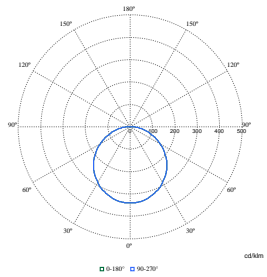
Polar Normal (separate) - null - 911401890885



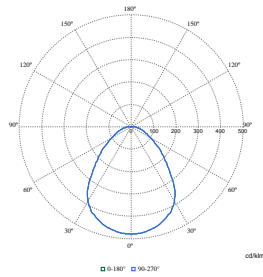
Polar Normal (separate) - null - 911401891285



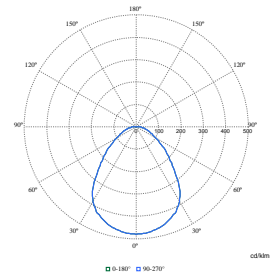
Polar Normal (separate) - null - 911401890585



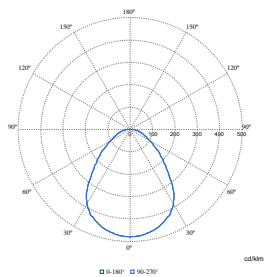
Polar Normal (separate) - null - 911401890285



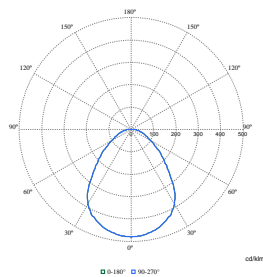
Polar Normal (separate) - null - 911401802687



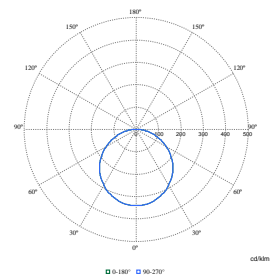
Polar Normal (separate) - null - 911401802187



Polar Normal (separate) - null - 911401802887



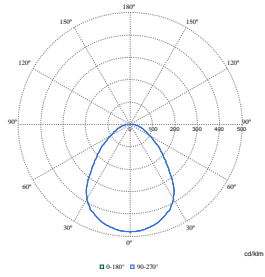
Polar Normal (separate) - null - 911401800687



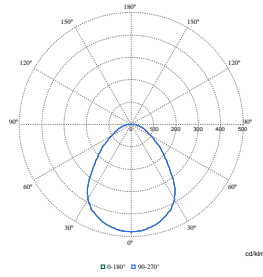
Polar Normal (separate) - null - 911401801287

CoreLine Panel gen6

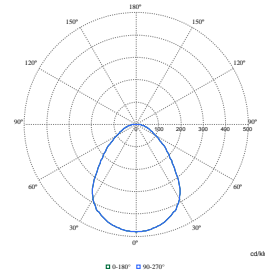
Polar Wide Diagrams



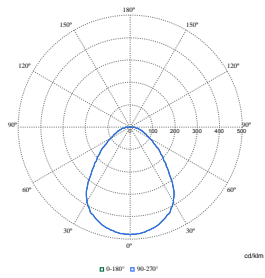
Polar Normal (separate) - null - 911401800387



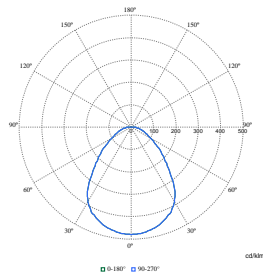
Polar Normal (separate) - null - 911401800887



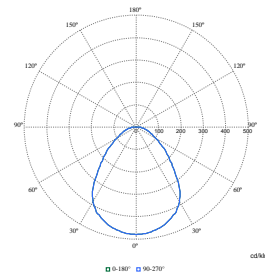
Polar Normal (separate) - null - 911401800187



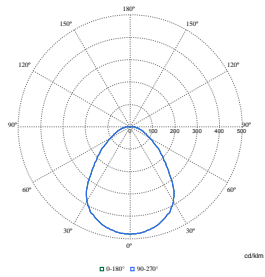
Polar Normal (separate) - null - 911401802287



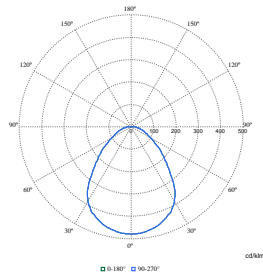
Polar Normal (separate) - null - 911401800287



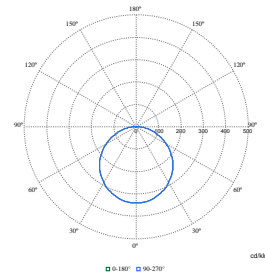
Polar Normal (separate) - null - 911401802487



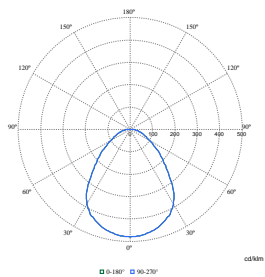
Polar Normal (separate) - null - 911401801487



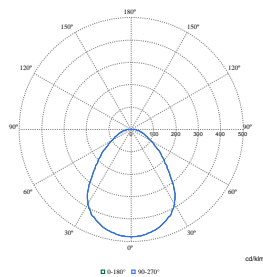
Polar Normal (separate) - null - 911401801187



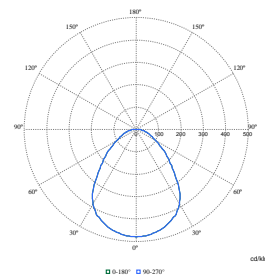
Polar Normal (separate) - null - 911401800087



Polar Normal (separate) - null - 911401801387



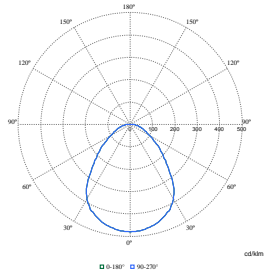
Polar Normal (separate) - null - 911401801787



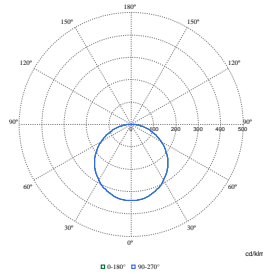
Polar Normal (separate) - null - 911401807687

CoreLine Panel gen6

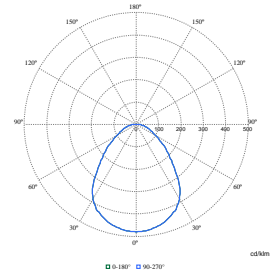
Polar Wide Diagrams



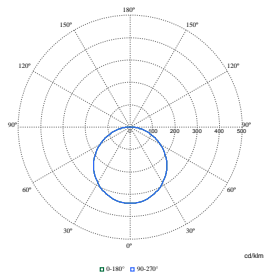
Polar Normal (separate) - null - 911401807287



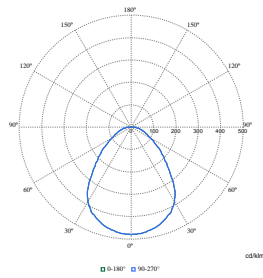
Polar Normal (separate) - null - 911401807587



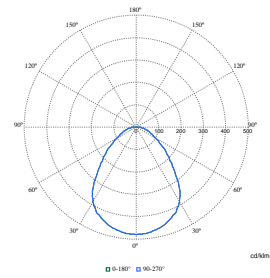
Polar Normal (separate) - null - 911401807387



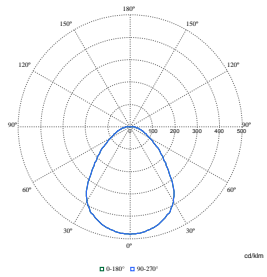
Polar Normal (separate) - null - 911401807087



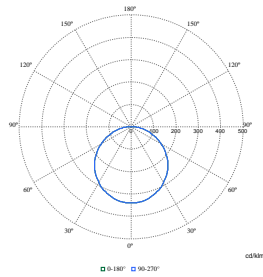
Polar Normal (separate) - null - 911401807187



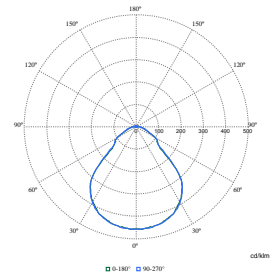
Polar Normal (separate) - null - 911401807487



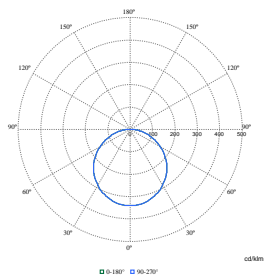
Polar Normal (separate) - null - 911401806987



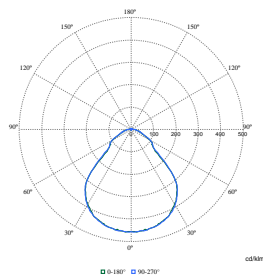
Polar Normal (separate) - null - 911401891685




Polar Normal (separate) - null - 911401891785



Polar Normal (separate) - null - 911401891585



Polar Normal (separate) - null - 911401891885



Polar Normal (separate) - null - 910505104636

