

Ciptakan cove yang indah dengan pencahayaan strip LED yang fleksibel, dapat diatur, dan hemat energi

Flex Cove G6

Philips Flex Cove G6 adalah generasi terbaru dari lampu cove LED populer dari kami. Rangkaian lampu strip fleksibel baru yang komprehensif ini dirancang untuk mengikuti garis lurus atau lengkung guna menciptakan nuansa indah yang menonjolkan detail arsitektur. Baik SPEC fighter maupun COST fighter tersedia dalam keluarga produk ini. Sebagai strip lampu cove yang dapat dikustomisasi, SPEC fighter range juga menawarkan performa penghematan energi yang optimal, keseragaman pencahayaan yang luar biasa, dan konsistensi warna. Semua dengan masa pakai panjang yang menjanjikan lebih sedikit peluruhan lumen atau perubahan warna. Jadi, dengan Flex Cove G6, Anda dapat menyesuaikan pencahayaan aksen sesuai kebutuhan proyek apa pun—dengan indah.

Benefits

- Lampu cove LED hemat energi
- Desain fleksibel untuk garis lurus atau kurva
- Keseragaman pencahayaan yang luar biasa dengan konsistensi warna
- Kualitas dan keandalan yang tahan lama

Flex Cove G6

Features

- Hingga 138lm/W untuk kinerja hemat energi
- Tersedia varian 400lm – 3000lm, semuanya dengan pilihan CRI 80 atau CRI 90
- Standard Deviation Color Matching (SDCM) (Initial) 3
- Masa pakai 50.000 & 30.000 jam @L70 B50
- Tersedia versi warna putih yang dapat disesuaikan dan RGB+W

Application

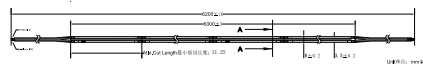
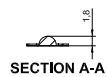
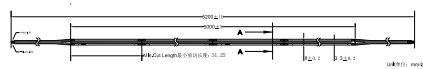
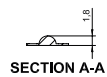
- Hospitality
- Kantor
- Ritel

Versions



RTP-OF-LS165S

Dimensional drawing



Informasi Umum

Driver tercakup	Tidak
Alat	-
Jumlah unit alat	-

Teknis Lampu

Sudut sumber cahaya	140 °
Indeks renderasi warna (CRI)	90
Tipe optik	-

Pengoperasian dan Kelistrikan

Kelas perlindungan IEC	Keamanan kelas III
Tegangan Masuk	24 DC V
Frekuensi Garis	- Hz
Sesuai untuk sakelar acak	Tidak

Kontrol dan Peredupan

Dapat diredupkan	1-10V
Tingkat redup maksimum	Tidak berlaku

Mekanis dan Housing

Tipe penutup optik	-
Warna Housing	-
Kode pelindung dampak mekanis	-
Kode perlindungan masuknya debu dan air	IP20

Penyetujuan dan Aplikasi

Kisaran suhu ambien	-20 hingga +45 °C
Tanda CE	Tidak
Tanda ENEC	-
Tanda dapat menyala	-
Pengujian kawat pijar	-

Kinerja Awal (Kesesuaian IEC)

Toleransi fluks cahaya	+/-10%
------------------------	--------

Teknis Lampu

Order Code	Full Product Name	Suhu Warna		Flux Cahaya	Jumlah sumber cahaya
		Terkorelasi (Nom)	Daya Penerangan (terukur) (Nom)		
911401586046	LS168S LED4 930 IP20 L5000 COB	3000 K	70 lm/W	420 lm	324
911401586146	LS168S LED4 940 IP20 L5000 COB	4000 K	70 lm/W	420 lm	324
911401586246	LS168S LED4 965 IP20 L5000 COB	6000 K	70 lm/W	420 lm	324
911401586346	LS168S LED7 930 IP20 L5000 COB	3000 K	70 lm/W	700 lm	324
911401586446	LS168S LED7 940 IP20 L5000 COB	4000 K	70 lm/W	700 lm	324
911401586546	LS168S LED7 965 IP20 L5000 COB	6000 K	70 lm/W	700 lm	324
911401583947	LS165S COB 14W CRI90 3000K IP20 5M	3000 K	90 lm/W	1.250 lm	512
911401584047	LS165S COB 14W CRI90 4000K IP20 5M	4000 K	95 lm/W	1.350 lm	512
911401584147	LS165S COB 14W CRI90 6500K IP20 5M	6500 K	95 lm/W	1.350 lm	512
911401583347	LS165S COB 6W CRI90 3000K IP20 5M	3000 K	70 lm/W	420 lm	324
911401583447	LS165S COB 6W CRI90 4000K IP20 5M	4000 K	75 lm/W	460 lm	324
911401583547	LS165S COB 6W CRI90 6500K IP20 5M	6500 K	75 lm/W	460 lm	324
911401583647	LS165S COB 10W CRI90 3000K IP20 5M	3000 K	70 lm/W	700 lm	324
911401583747	LS165S COB 10W CRI90 4000K IP20 5M	4000 K	80 lm/W	800 lm	324
911401583847	LS165S COB 10W CRI90 6500K IP20 5M	6500 K	80 lm/W	800 lm	324
911401586646	LS168S LED12 930 IP20 L5000 COB	3000 K	90 lm/W	1.250 lm	512
911401586746	LS168S LED12 940 IP20 L5000 COB	4000 K	90 lm/W	1.250 lm	512
911401586846	LS168S LED12 965 IP20 L5000 COB	6000 K	90 lm/W	1.250 lm	512

Pengoperasian dan Kelistrikan

Order Code	Full Product Name	Konsumsi Daya	Order Code	Full Product Name	Konsumsi Daya
911401586046	LS168S LED4 930 IP20 L5000 COB	28,8 W	911401583347	LS165S COB 6W CRI90 3000K IP20 5M	29 W
911401586146	LS168S LED4 940 IP20 L5000 COB	28,8 W	911401583447	LS165S COB 6W CRI90 4000K IP20 5M	29 W
911401586246	LS168S LED4 965 IP20 L5000 COB	28,8 W	911401583547	LS165S COB 6W CRI90 6500K IP20 5M	29 W
911401586346	LS168S LED7 930 IP20 L5000 COB	46,1 W	911401583647	LS165S COB 10W CRI90 3000K IP20 5M	46,5 W
911401586446	LS168S LED7 940 IP20 L5000 COB	46,1 W	911401583747	LS165S COB 10W CRI90 4000K IP20 5M	46,5 W
911401586546	LS168S LED7 965 IP20 L5000 COB	46,1 W	911401583847	LS165S COB 10W CRI90 6500K IP20 5M	46,5 W
911401583947	LS165S COB 14W CRI90 3000K IP20 5M	53,5 W	911401586646	LS168S LED12 930 IP20 L5000 COB	53,55 W
911401584047	LS165S COB 14W CRI90 4000K IP20 5M	53,5 W	911401586746	LS168S LED12 940 IP20 L5000 COB	53,55 W
911401584147	LS165S COB 14W CRI90 6500K IP20 5M	53,5 W			

Flex Cove G6

Order Code	Full Product Name	Konsumsi Daya
911401586846	LS168S LED12 965 IP20 L5000 COB	53,55 W

Kinerja Awal (Kesesuaian IEC)

Order Code	Full Product Name	Kromatisitas awal
911401586046	LS168S LED4 930 IP20 L5000 COB	(0.440,0.403) SDCM<5
911401586146	LS168S LED4 940 IP20 L5000 COB	(0.380,0.380) SDCM<5
911401586246	LS168S LED4 965 IP20 L5000 COB	(0.313,0.337) SDCM<5
911401586346	LS168S LED7 930 IP20 L5000 COB	(0.440,0.403) SDCM<5
911401586446	LS168S LED7 940 IP20 L5000 COB	(0.380,0.380) SDCM<5
911401586546	LS168S LED7 965 IP20 L5000 COB	(0.313,0.337) SDCM<5
911401583947	LS165S COB 14W CRI90 3000K IP20 5M	(0.440,0.403) SDCM<5
911401584047	LS165S COB 14W CRI90 4000K IP20 5M	(0.380,0.380) SDCM<5
911401584147	LS165S COB 14W CRI90 6500K IP20 5M	(0.313,0.337) SDCM<5

Order Code	Full Product Name	Kromatisitas awal
911401583347	LS165S COB 6W CRI90 3000K IP20 5M	(0.440,0.403) SDCM<5
911401583447	LS165S COB 6W CRI90 4000K IP20 5M	(0.380,0.380) SDCM<5
911401583547	LS165S COB 6W CRI90 6500K IP20 5M	(0.313,0.337) SDCM<5
911401583647	LS165S COB 10W CRI90 3000K IP20 5M	(0.440,0.403) SDCM<5
911401583747	LS165S COB 10W CRI90 4000K IP20 5M	(0.380,0.380) SDCM<5
911401583847	LS165S COB 10W CRI90 6500K IP20 5M	(0.313,0.337) SDCM<5
911401586646	LS168S LED12 930 IP20 L5000 COB	(0.440,0.403) SDCM<5
911401586746	LS168S LED12 940 IP20 L5000 COB	(0.380,0.380) SDCM<5
911401586846	LS168S LED12 965 IP20 L5000 COB	(0.313,0.337) SDCM<5

