



Una sola herramienta intuitiva para crear la combinación perfecta para tu aplicación de iluminación

MultiOne Configurador

Los fabricantes de hoy pueden ofrecer soluciones de iluminación perfectamente adaptadas que son inteligentes y, por lo tanto, también se pueden adaptar a las necesidades del mañana. Los nuevos reductores configurables de Philips con funciones de control integradas permiten programar el comportamiento de la luminaria para maximizar el ahorro de energía y minimizar el impacto ambiental. El configurador de luces de Philips es el único sistema intuitivo que permite a los usuarios configurar todas las diferentes funciones en cada controlador programable de Philips. Crear la combinación perfecta para la aplicación nunca ha sido tan fácil.

Beneficios

- Una herramienta para todos los controladores Philips que admiten configuración, tanto para sistemas convencionales como LED
- Flexibilidad para los OEM mediante el acceso a las funciones incorporadas en el controlador
- Optimizado para uso en el proceso de producción
- Herramienta única que combina configuración y diagnósticos

MultiOne Configurador

Aplicaciones

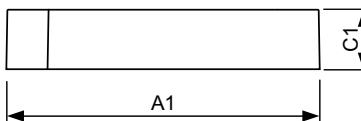
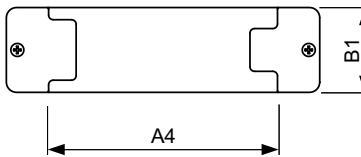
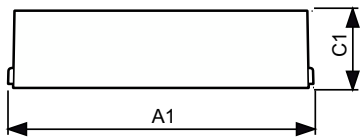
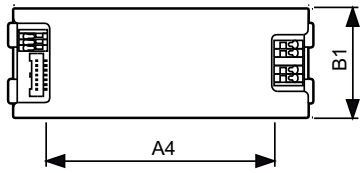
- Tiendas minoristas
- Oficinas
- Industrias
- Exteriores

Versions



GPPR_LLGCONFi_0001-Product photo

Plano de dimensiones



| Product | C1 | A1 | A4 | B1 |
|--|-------|----------|--------|-------|
| LCN8600/00 MultiOne interface USB2DALI | 32 mm | 170,0 mm | 128 mm | 46 mm |

| Product | C1 | A1 | A4 | B1 |
|--|-------|----------|--------|-------|
| LCN8600/00 MultiOne interface USB2DALI | 32 mm | 170,0 mm | 128 mm | 46 mm |

Detalles del producto

GPDP_LLGCOnFi_0001-Detail
photo

