

# Step - Une structure à part entière

## Crosses Step

Avec ses formes géométriques et ses deux longueurs importantes au choix permettant d'éclairer les grands axes, la crosse Step s'adapte à tous les contextes, tant urbains que contemporains.

### Avantages

- Compatible avec notre gamme de poteaux coniques Accante et Aloa

### Fonctions

- Disponibles en version bras simple, bras double, montage sur mât et montage mural
- Embout lumineux sur la partie supérieure en option
- Longueurs disponibles : 1 000 ou 1 400 mm
- Fixation du luminaire : fixation latérale

### Application

- Voies publiques et grandes artères
- Centres-villes, quartiers d'affaires

# Crosses Step


## Versions



Step Pole bracket-JRP510 S1000



Step DA bracket-JRP510 S1100



Step Wall bracket-JRP510 S1100



Step DA bracket-JRP510 S1000



Step SA bracket-JRP510 S1100

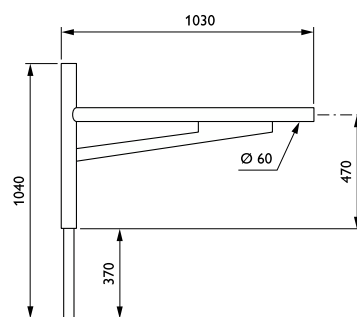
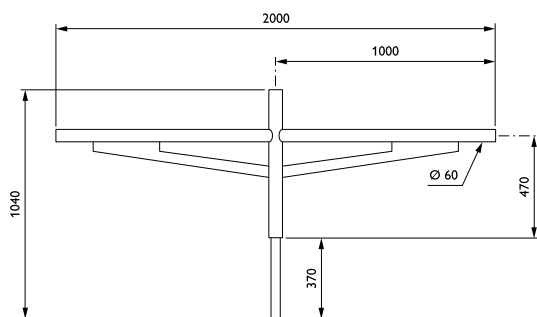
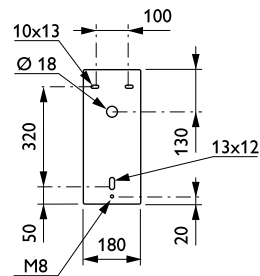
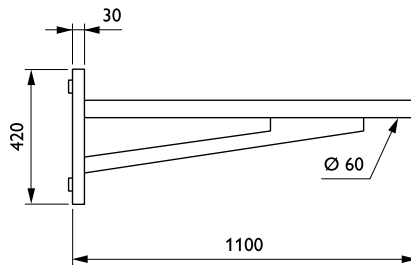
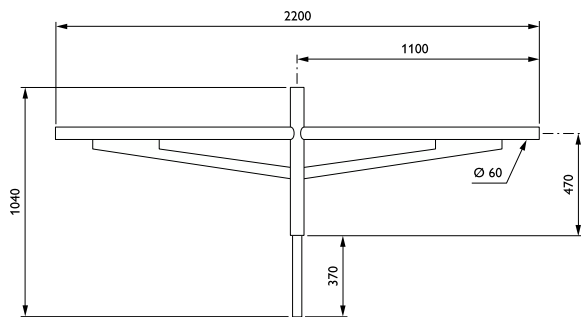


Step Wall bracket-JRP510 S1000



Step SA bracket-JRP510 S1000

## Schéma dimensionnel



Crosses Step

Schéma dimensionnel

