



Lampade:

Tubolare per Forni

Lampade ad incandescenza compatte con bulbo chiaro, resistenti alle alte temperature.

Vantaggi

- Elevata affidabilità di funzionamento a temperature che possono raggiungere i 300°C.

Caratteristiche

- Sono prodotte con saldature e attacco in cemento termoresistenti.
- Forni tradizionali: sono disponibili nelle versioni tubolari 15W E14 T22, 25W E14 T25.
- Forni a microonde: versione tubolare 20W E14 T22.
- Il filamento è doppiamente spiralizzato. La posizione di funzionamento universale.

Applicazione

- Forni elettrici e standard, rosticcerie e ambienti analoghi soggetti ad alte temperature di esercizio.
- Forni a microonde.

Versions



LPPR_ITUBAPE_E14_T22_CL-
Product photo



LPPR_ITUBAPE_E14_T25_CL-
Product photo

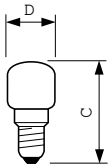
Tubolare per Forni

Versions

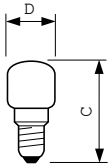


15 W E14 cap Incandescent
appliance bulb - RFT

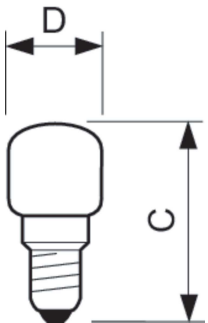
Disegno tecnico



Product	D (max)	C (max)
App 15.4W E14 230-240V T22 CL OV 1CT	22 mm	49 mm



Product	D (max)	C (max)
App 26.0W E14 230-240V T25 CL OV 1CT	25 mm	57 mm



Product	D (max)	C (max)
10 W E14 cap Clear Incandescent tubular bulb	26 mm	59 mm

Tubolare per Forni

Informazioni generali

Attacco	E14
Durata specificata (ore)	1.000 ore
Ciclo di commutazione on/off	4.000
Durata nominale	1.000 ore
Posizione di funzionamento	UNIVERSAL

Dati tecnici di illuminazione

Temperatura di colore correlata (Nom)	2700 K
Indice di resa cromatica (CRI)	100

Funzionamento e parte elettrica

Tempo di riscaldamento per raggiungere il 60% del flusso luminoso	massima intensità luminosa istantanea s
Tensione (Nom)	230-240 V
Tempo di avvio (Nom)	0,0 s

Controlli e dimmerazione

Dimmerabile	Sì
-------------	----

Meccanica e corpo

Finitura lampadina	Trasparente
--------------------	-------------

Dati tecnici di illuminazione

Order Code	Full Product Name	Flusso luminoso
03659950	Appliance 15.4W E14 230-240V T22 CL OV 1CT	90 lm
03871550	Appliance 26.0W E14 230-240V T25 CL OV 1CT	172 lm
04221750	Deco 10.0W E14 230-240V T25 CL 1CT/10X10	34 lm

Funzionamento e parte elettrica

Order Code	Full Product Name	Corrente lampada (Nom)	Consumo energetico
03659950	Appliance 15.4W E14 230-240V T22 CL OV 1CT	0,06 A	15,0 W
03871550	Appliance 26.0W E14 230-240V T25 CL OV 1CT	0,11 A	25,0 W

Order Code	Full Product Name	Corrente lampada (Nom)	Consumo energetico
04221750	Deco 10.0W E14 230-240V T25 CL 1CT/10X10	0,04 A	10,0 W

Meccanica e corpo

Order Code	Full Product Name	Forma lampadina
03659950	Appliance 15.4W E14 230-240V T22 CL OV 1CT	T22
03871550	Appliance 26.0W E14 230-240V T25 CL OV 1CT	T25

Order Code	Full Product Name	Forma lampadina
04221750	Deco 10.0W E14 230-240V T25 CL 1CT/10X10	T25

Approvazione e applicazione

Order Code	Full Product Name	Consumo energetico kWh/1000 h
03659950	Appliance 15.4W E14 230-240V T22 CL OV 1CT	15 kWh
03871550	Appliance 26.0W E14 230-240V T25 CL OV 1CT	25 kWh

Order Code	Full Product Name	Consumo energetico kWh/1000 h
04221750	Deco 10.0W E14 230-240V T25 CL 1CT/10X10	10 kWh

Tubolare per Forni

