



Perfekt ljus, miniformat

MASTERColour CDM-Tm Elite Mini

Ensidig keramisk metallhalogenurladdningslampa i miniformat med mycket hög effektivitet och lång livslängd som ger gnistrande vitt ljus med hög färgåtergivning

Fördelar

- Ljuskägla med hög intensitet och gnistrande vitt ljus får varorna att se oemotståndliga ut
- Den lägsta totala ägandekostnaden tack vare hög effektivitet (samma ljus, mindre eller samma energi, mer ljus) och längre livslängd
- Passar i små armaturer som är mindre synliga

Funktioner

- Klart, vitt gnistrande ljus
- Utmärkt färgåtergivning, med extra rött
- Hög effektivitet med oöverträffat bibehållet ljusflöde
- Stabil färgåtergivning under hela livslängden
- Minimal storlek

Användning

- Accent- och hyllbelysning i butiker
- Allmänbelysning och dekorativ inomhusbelysning
- Utomhusbelysning

MASTERColour CDM-Tm Elite Mini

Varning och Säkerhet

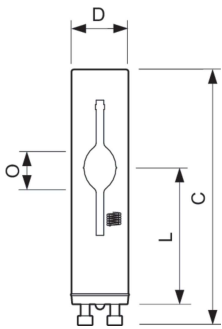
- Används endast i fullständigt sluten armatur, även under testning (IEC61167, IEC 62035, IEC60598)
- Armaturen måste klara av att rymma varma lampkomponenter om lampan går sönder
- Används endast med elektroniska driftdon
- 50 W ska endast användas med Philips elektroniska driftdon
- Driftdonen måste klara säker hantering av ljuskällor som nått slutet av sin livslängd (IEC61167, IEC 62035)
- Det är högst osannolikt att din hälsa skulle påverkas av att en lampa går sönder. Om en lampa går sönder ska du vädra rummet i 30 minuter och ta bort delarna, helst med handskar på dig. Lägg dem i en förslutningsbar plastpåse och lämna dem på närmaste återvinningsstation. Använd inte dammsugare.

Versions



LPPR CDM-Tm 0001

Måttskiss



Product	D (max)	D	O	L (min)	L (max)	L	C (max)
MC CDM-Tm Elite Mini 20W/830 GU6.5 1CT	13,3 mm	0,5 in	3,4 mm	28 mm	32 mm	30 mm	56,7 mm
MC CDM-Tm Elite Mini 35W/930 GU6.5 1CT	13,3 mm	0,5 in	4,7 mm	28 mm	32 mm	30 mm	56,7 mm

MASTERColour CDM-Tm Elite Mini

Allmän information

Sockel	GU6.5
Driftposition	UNIVERSAL

Ljusteknik

Kromaticitetskoordinat X (nom)	0,434
Kromaticitetskoordinat Y (nom)	0,398
Färgbeteckning	Varmvit (WW)
Korrelerad färgtemperatur (Nom)	3000 K

Styrenheter och dimring

Dimbar	Nej
--------	-----

Mekanik och armaturhus

Ljuskällans ytbehandling	Klar
--------------------------	------

Ljusteknik

Order Code	Full Product Name	Färgåtergivningsex (nom)	Ljusutbyte (märkvärde)	
			Ljusutbyte (lm/W)	Ljusflöde (lm)
928183505130	MC CDM-Tm Elite Mini 20W/830 GU6.5 1CT	84	90 lm/W	1 800 lm
928187405130	MC CDM-Tm Elite Mini 35W/930 GU6.5 1CT	90	102 lm/W	3 950 lm

Drift och elektricitet

Order Code	Full Product Name	Spänning (nom)	Strömförbrukning
928183505130	MC CDM-Tm Elite Mini 20W/830 GU6.5 1CT	95 V	20,1 W

Order Code	Full Product Name	Spänning (nom)	Strömförbrukning
928187405130	MC CDM-Tm Elite Mini 35W/930 GU6.5 1CT	87 V	39,1 W

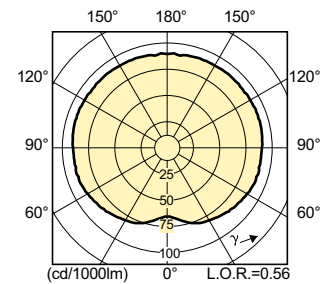
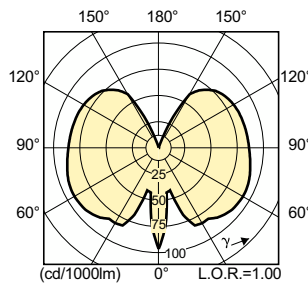
Mekanik och armaturhus

Order Code	Full Product Name	Lampform
928183505130	MC CDM-Tm Elite Mini 20W/830 GU6.5 1CT	T-4

Order Code	Full Product Name	Lampform
928187405130	MC CDM-Tm Elite Mini 35W/930 GU6.5 1CT	T13.3

Användning och godkännande

Order Code	Full Product Name	Energiförbrukning kWh/1 000 tim	Kvicksilverinnehåll (Hg) (max)	Kvicksilverinnehåll (Hg) (nom)
928183505130	MC CDM-Tm Elite Mini 20W/830 GU6.5 1CT	21 kWh	3,5 mg	3,5 mg
928187405130	MC CDM-Tm Elite Mini 35W/930 GU6.5 1CT	40 kWh	4,7 mg	4,7 mg



MASTERColour CDM-Tm Elite Mini

