



# Smukt funklende lys, ultrakompakt design

## MASTERColour CDM-Tm Elite Mini

Keramisk metalhalogenlampe med én ende i miniformat med meget høj effektivitet og lang levetid. Den giver et klart, hvidt lys med høj farvegengivelse

### Fordele

- Højintensitetsstråle af klart, hvidt lys får varerne til at se uimodståelige ud
- Den høje virkningsgrad resulterer i de lavest mulige samlede ejeromkostninger (samme lys, mindre eller samme energi, mere lys) og længere levetid
- Passer til små, diskrete armaturer

### Funktioner

- Klart, hvidt strålende lys
- Fremragende farvegengivelse med ekstra rødt
- Høj virkningsgrad og fremragende bevarelse af lumen
- Stabil farveydelse i hele levetiden
- Ultrakompakt

### Anvendelsesområder

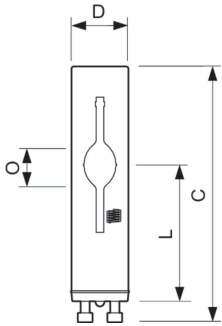
- Effekt- og displaybelysning i butikker
- Generel og dekorativ indendørsbelysning
- Belysning af udendørsarealer

### Advarsler og sikkerhed

- Må kun anvendes i et helt indkapslet armatur, selv under test (IEC 61167, IEC 62035 og IEC 60598)
- Armaturet skal kunne holde til varme lyskildedele, hvis lyskilden springer
- Må kun anvendes sammen med elektroniske forkoblinger
- Kun til 50W anvendelse med Philips elektronisk forkobling
- Forkoblingerne skal være med slutlevetidsbeskyttelse (IEC61167 og IEC62035)
- Det er meget usandsynligt, at et brud på en lyskilde kan påvirke din sundhed. Hvis en lyskilde går i stykker, skal rummet udluftes i 30 minutter, og delene skal fjernes (det anbefales at bære handsker). Læg delene i en lukket plastikpose, og aflever den på din lokale genbrugsstation. Brug ikke støvsuger.

# MASTERCLOUR CDM-Tm Elite Mini

## Målskitse



Product	D (max)	D	O	L (min)	L (max)	L	C (max)
MC CDM-Tm Elite Mini 20W/830 GU6.5 1CT	13,3 mm	0,5 in	3,4 mm	28 mm	32 mm	30 mm	56,7 mm
MC CDM-Tm Elite Mini 35W/930 GU6.5 1CT	13,3 mm	0,5 in	4,7 mm	28 mm	32 mm	30 mm	56,7 mm

### Generelle oplysninger

Fod	GU6.5
Driftsposition	UNIVERSAL

### Lysteknik

Kromaticitetskoordinat X (nom.)	0,434
Kromaticitetskoordinat Y (nom.)	0,398
Farvebetegnelse	Varm hvid (WW)
Korreleret farvetemperatur (nom.)	3000 K

### Lysstyringssystemer og dæmpning

Dæmpbar	Nej
---------	-----

### Mekanik og armaturhus

Pære finish	Klar
-------------	------

### Lysteknik

Order Code	Full Product Name	Farvegengivelsesindeks (CRI)	Lyseffekt (nominel) (nom.)	Lysstrøm
928183505130	MC CDM-Tm Elite Mini 20W/830 GU6.5 1CT	84	90 lm/W	1.800 lm
928187405130	MC CDM-Tm Elite Mini 35W/930 GU6.5 1CT	90	102 lm/W	3.950 lm

## Drift og el

Order Code	Full Product Name	Spænding (nom.)	Strømforgbrug
928183505130	MC CDM-Tm Elite Mini 20W/830 GU6.5 1CT	95 V	20,1 W

Order Code	Full Product Name	Spænding (nom.)	Strømforgbrug
928187405130	MC CDM-Tm Elite Mini 35W/930 GU6.5 1CT	87 V	39,1 W

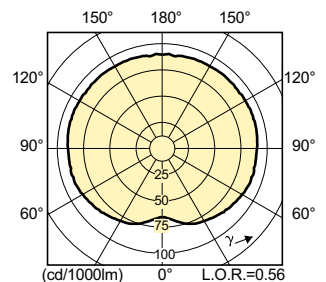
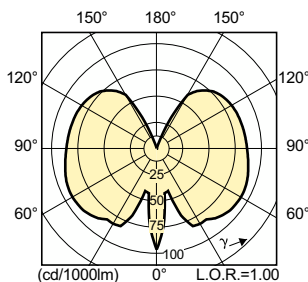
## Mekanik og armaturhus

Order Code	Full Product Name	Lyskildeform
928183505130	MC CDM-Tm Elite Mini 20W/830 GU6.5 1CT	T-4

Order Code	Full Product Name	Lyskildeform
928187405130	MC CDM-Tm Elite Mini 35W/930 GU6.5 1CT	T13.3

## Godkendelse og anvendelsesområde

Order Code	Full Product Name	Energiforbrug kWh/1000 t.	Indhold af kviksølv (Hg) (maks.)	Indhold af kviksølv (Hg) (nom.)
928183505130	MC CDM-Tm Elite Mini 20W/830 GU6.5 1CT	21 kWh	3,5 mg	3,5 mg
928187405130	MC CDM-Tm Elite Mini 35W/930 GU6.5 1CT	40 kWh	4,7 mg	4,7 mg



# MASTERColour CDM-Tm Elite Mini

