



Perfekt ljus, överlägsen effektivitet

MASTERColour CDM-T Elite

Ensidig keramisk metallhalogenurladdningslampa med mycket hög effektivitet och lång livslängd som ger gnistrande vitt ljus med hög färgåtergivning

Fördelar

- Ljuskägla med hög intensitet och gnistrande vitt ljus får varorna att se oemotståndliga ut
- Stabil färg och ljusflöde under hela livslängden får butiken att se attraktiv ut oavsett årstid
- Den lägsta totala ägandekostnaden tack vare hög effektivitet (samma ljus, mindre eller samma energi, mer ljus) och längre livslängd

Funktioner

- Klart, vitt gnistrande ljus
- Utmärkt färgåtergivning, med extra rött
- Hög effektivitet med oöverträffat bibehållet ljusflöde
- Stabil färgåtergivning under hela livslängden
- UV-blockerande glas

Användning

- Accent- och hyllbelysning i butiker
- Allmänbelysning och dekorativ inomhusbelysning
- Utomhusbelysning

MASTERC colour CDM-T Elite

Varning och Säkerhet

- Används endast i fullständigt slutet armatur, även under testning (IEC61167, IEC 62035, IEC60598)
- Armaturen måste klara av att rymma varma lampkomponenter om lampan går sönder
- Används endast med elektroniska driftdon. 35 W- och 70 W-lamporna kan även användas med elektromagnetiskt driftdon.
- Driftdonen måste klara säker hantering av ljuskällor som nått slutet av sin livslängd (IEC61167, IEC 62035)
- Det är högst osannolikt att din hälsa skulle påverkas av att en lampa går sönder. Om en lampa går sönder ska du vädra rummet i 30 minuter och ta bort delarna, helst med handskar på dig. Lägg dem i en förslutningsbar plastpåse och lämna dem på närmaste återvinningsstation. Använd inte dammsugare.

Versions



LPPR_CDM-T-E_100W_G12-Product photo

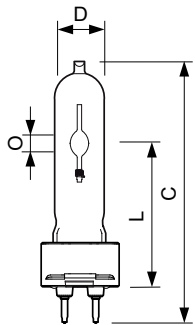
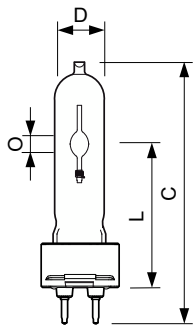


LPPR_CDM-T_0005



LPPR_CDM-T-E_0006-Product photo

Måttskiss



Product	D (max)	D O	L (min)	L (max)	L	C (max)
MASTERC CDM-T Elite 20W/830 G12 1CT/12	20 mm	4 mm	55 mm	57 mm	56 mm	103 mm

Product	D (max)	O	L (min)	L (max)	L	C (max)
MASTERC CDM-T Elite 100W/930 G12 1CT/12	20 mm	8,5 mm	55 mm	57 mm	56 mm	110 mm
MASTERC CDM-T Elite 35W/930 G12 1CT/12	20 mm	4,8 mm	55 mm	57 mm	56 mm	103 mm
MASTERC CDM-T Elite 35W/942 G12 1CT	20 mm	5,2 mm	55 mm	57 mm	56 mm	103 mm
MASTERC CDM-T Elite 50W/930 G12 1CT/12	20 mm	6 mm	55 mm	57 mm	56 mm	103 mm
MASTERC CDM-T Elite 70W/930 G12 1CT/12	20 mm	7,15 mm	55 mm	57 mm	56 mm	103 mm
MASTERC CDM-T Elite 70W/942 G12 1CT	20 mm	7,75 mm	55 mm	57 mm	56 mm	103 mm

MASTERCcolour CDM-T Elite

Allmän information

Socket	G12
Driftposition	UNIVERSAL

Styrenheter och dimring

Dimbar	Nej
--------	-----

Mekanik och armaturhus

Ljuskällans ytbehandling	Klar
Lampform	T19

Ljusteknik

Order Code	Full Product Name	Kromaticitetskoordinat X (nom)	Kromaticitetskoordinat Y (nom)	Färgbeteckning	Korrelerad	Färgåtergivningsindex	Ljusutbyte	Ljusflöde
					färgtemperatur (Nom)		(märkvärde)	
928183205125	MASTERC CDM-T Elite 100W/930 G12 1CT/12	0,434	0,398	Varmvit (WW)	3000 K	92	110 lm/W	11 000 lm
928183305125	MASTERC CDM-T Elite 20W/830 G12 1CT/12	0,434	0,398	Varmvit (WW)	3000 K	84	90 lm/W	1 800 lm
928185205131	MASTERC CDM-T Elite 35W/930 G12 1CT/12	0,434	0,398	Varmvit (WW)	3000 K	90	98 lm/W	4 050 lm
928193605131	MASTERC CDM-T Elite 35W/942 G12 1CT	0,371	0,366	Kallvit (CW)	4200 K	90	98 lm/W	3 850 lm
928185305131	MASTERC CDM-T Elite 70W/930 G12 1CT/12	0,434	0,398	Varmvit (WW)	3000 K	90	103 lm/W	7 800 lm
928193705131	MASTERC CDM-T Elite 70W/942 G12 1CT	0,371	0,366	Kallvit (CW)	4200 K	90	100 lm/W	7 500 lm
928191705131	MASTERC CDM-T Elite 50W/930 G12 1CT/12	0,434	0,398	Varmvit (WW)	3000 K	90	108 lm/W	5 450 lm

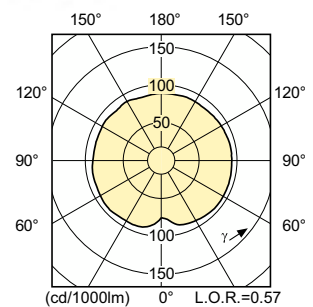
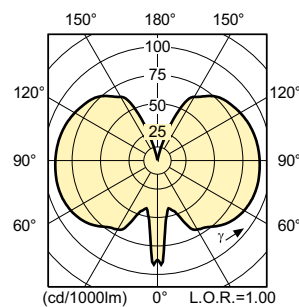
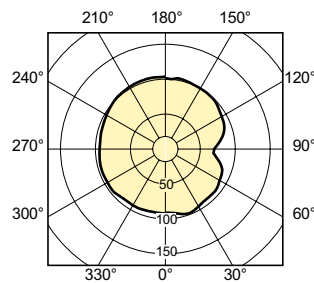
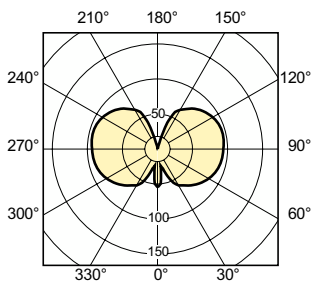
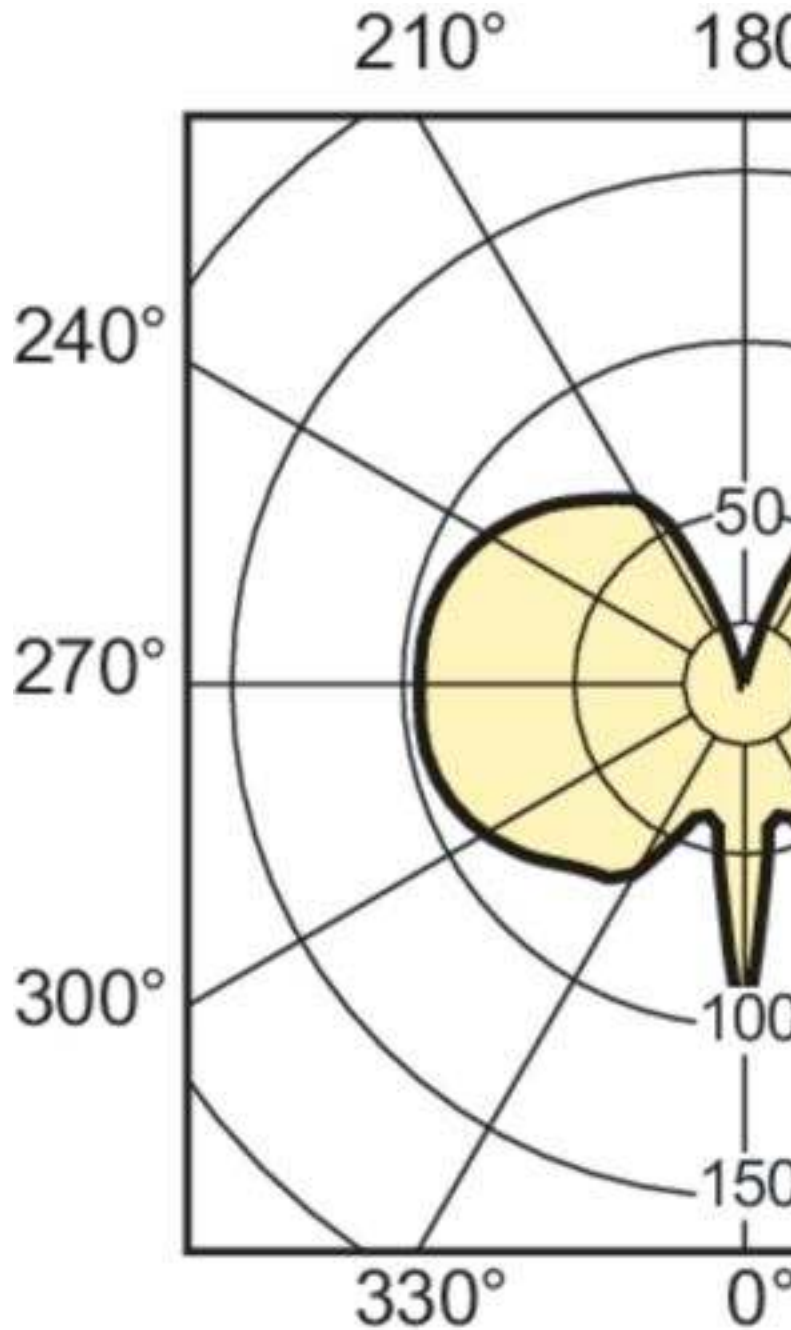
Drift och elektricitet

Order Code	Full Product Name	Spänning		Order Code	Full Product Name	Spänning	
		(nom)	Strömförbrukning			(nom)	Strömförbrukning
928183205125	MASTERC CDM-T Elite 100W/930 G12 1CT/12	88 V	100,1 W	928185305131	MASTERC CDM-T Elite 70W/930 G12 1CT/12	85 V	73,2 W
928183305125	MASTERC CDM-T Elite 20W/830 G12 1CT/12	95 V	20,1 W	928193705131	MASTERC CDM-T Elite 70W/942 G12 1CT	87 V	73,2 W
928185205131	MASTERC CDM-T Elite 35W/930 G12 1CT/12	85 V	39,1 W	928191705131	MASTERC CDM-T Elite 50W/930 G12 1CT/12	90 V	50,2 W
928193605131	MASTERC CDM-T Elite 35W/942 G12 1CT	90 V	39,1 W				

Användning och godkännande

MASTERC colour CDM-T Elite

Full				
Order Code	Product Name	Energiförbrukning kWh/1 000 tim	Kvicksilverinnehåll (Hg) (max)	Kvicksilverinnehåll (Hg) (nom)
928183205125	MASTERC CDM-T Elite 100W/930 G12 1CT/12	101 kWh	10,1 mg	10,1 mg
928183305125	MASTERC CDM-T Elite 20W/830 G12 1CT/12	21 kWh	3,5 mg	3,5 mg
928185205131	MASTERC CDM-T Elite 35W/930 G12 1CT/12	40 kWh	4,7 mg	4,7 mg
928193605131	MASTERC CDM-T Elite 35W/942 G12 1CT	40 kWh	4,9 mg	4,9 mg
928185305131	MASTERC CDM-T Elite 70W/930 G12 1CT/12	74 kWh	6,6 mg	6,6 mg
928193705131	MASTERC CDM-T Elite 70W/942 G12 1CT	74 kWh	6,6 mg	6,6 mg
928191705131	MASTERC CDM-T Elite 50W/930 G12 1CT/12	51 kWh	6,6 mg	6,6 mg



MASTERColour CDM-T Elite

