



Rent, strålende lys, overlegen effektivitet

MASTERColour CDM-T Elite

Keramisk damputladningslampe med én sokkel, lang levetid og høy effektivitet; gir rent, hvitt lys med høy fargegjengivelse

Fordeler

- Den intense lyskjeglen med klart og strålende hvitt lys gjør varene uimotståelige
- Stabil fargeytelse og lumeneffekt over hele levetiden, slik at butikken ser like tiltalende ut år etter år
- Laveste totale eierkostnader takket være den høye effekten (like mye lys, mindre strøm; eller like mye strøm, mer lys) og lange levetiden

Funksjoner

- Klart, hvitt strålende lys
- Fremragende fargegjengivelse med ekstra rødfarge
- Høy effekt med overlegent lumenedlikehold
- Stabil fargeytelse over hele levetiden
- Glass med UV-blokk

Søknad

- Effektbelysning og utstillingsbelysning for detaljhandel
- Generell og dekorativ innendørsbelysning
- Utendørs områdebelysning

Warnings and safety

- Bruk bare i totalt innelukkede armaturer, selv under testing (IEC61167, IEC 62035, IEC60598)
- Armaturen må kunne inneholde varme lyskilder hvis lampen sprekker
- Bruk bare med elektronisk kontrollutstyr: Du kan også bruke elektromagnetisk utstyr for lampene på 35 W og 70 W.
- Kontrollutstyr må omfatte avhendingsbeskyttelse (IEC61167, IEC 62035)
- Det er svært lite sannsynlig at en lampe som går i stykker, vil påvirke helsen din. Hvis en lampe går i stykker, lufter du rommet i 30 minutter og fjerner delene, helst med hansker. Legg dem i en egen plastpose, og lever dem til et mottak for resirkulering. Ikke bruk støvsuger.

MASTERC colour CDM-T Elite

Versions



LPPR_CDM-T-E_100W_G12-Product photo



LPPR_CDM-T_0005

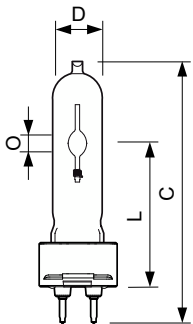
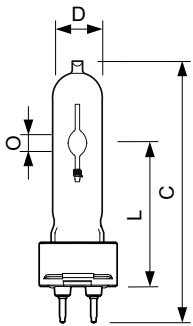


LPPR_CDM-T-E_0004-Product photo



LPPR_CDM-T-E_0006-Product photo

Målskisse



Product	D (max)	D O	L (min)	L (max)	L	C (max)
MASTERC CDM-T Elite 20W/830 G12 1CT/12	20 mm	4 mm	55 mm	57 mm	56 mm	103 mm

Product	D (max)	O	L (min)	L (max)	L	C (max)
MASTERC CDM-T Elite 100W/930 G12 1CT/12	20 mm	8,5 mm	55 mm	57 mm	56 mm	110 mm
MASTERC CDM-T Elite 35W/930 G12 1CT/12	20 mm	4,8 mm	55 mm	57 mm	56 mm	103 mm
MASTERC CDM-T Elite 35W/942 G12 1CT	20 mm	5,2 mm	55 mm	57 mm	56 mm	103 mm
MASTERC CDM-T Elite 50W/930 G12 1CT/12	20 mm	6 mm	55 mm	57 mm	56 mm	103 mm
MASTERC CDM-T Elite 70W/930 G12 1CT/12	20 mm	7,15 mm	55 mm	57 mm	56 mm	103 mm
MASTERC CDM-T Elite 70W/942 G12 1CT	20 mm	7,75 mm	55 mm	57 mm	56 mm	103 mm

MASTERC colour CDM-T Elite

Generell informasjon

Sokkelbase	G12
Driftsposisjon	UNIVERSAL

Kontroller og dimming

Kan dimmes	Nei
------------	-----

Mekanikk og innfatning

Lyspæreoverflate	Matt
Lyspæreform	T19

Teknisk belysning

Order Code	Full Product Name	Kromatisk koordinat X (nom)	Kromatisk koordinat Y (nom)	Fargebetegnelse	Korrelert fargetemperatur (nom.)	Fargegjengivelsesindeks (CRI)	Lysutbytte (vurdert) (Nom)	Lysytelse
928183205125	MASTERC CDM-T Elite 100W/930 G12 1CT/12	0,434	0,398	Varmhvit (WW)	3000 K	92	110 lm/W	11 000 lm
928183305125	MASTERC CDM-T Elite 20W/830 G12 1CT/12	0,434	0,398	Varmhvit (WW)	3000 K	84	90 lm/W	1 800 lm
928185205131	MASTERC CDM-T Elite 35W/930 G12 1CT/12	0,434	0,398	Varmhvit (WW)	3000 K	90	98 lm/W	4 050 lm
928193605131	MASTERC CDM-T Elite 35W/942 G12 1CT	0,371	0,366	Kaldhvit (CW)	4200 K	90	98 lm/W	3 850 lm
928185305131	MASTERC CDM-T Elite 70W/930 G12 1CT/12	0,434	0,398	Varmhvit (WW)	3000 K	90	103 lm/W	7 800 lm
928193705131	MASTERC CDM-T Elite 70W/942 G12 1CT	0,371	0,366	Kaldhvit (CW)	4200 K	90	100 lm/W	7 500 lm
928191705131	MASTERC CDM-T Elite 50W/930 G12 1CT/12	0,434	0,398	Varmhvit (WW)	3000 K	90	108 lm/W	5 450 lm

Drift og elektronikk

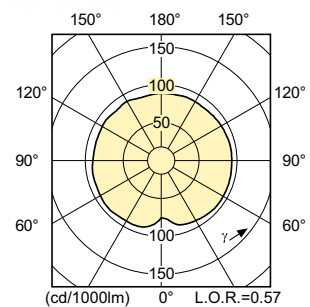
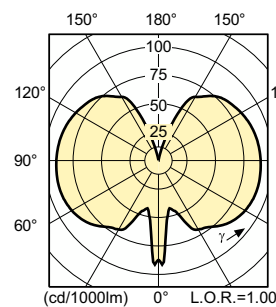
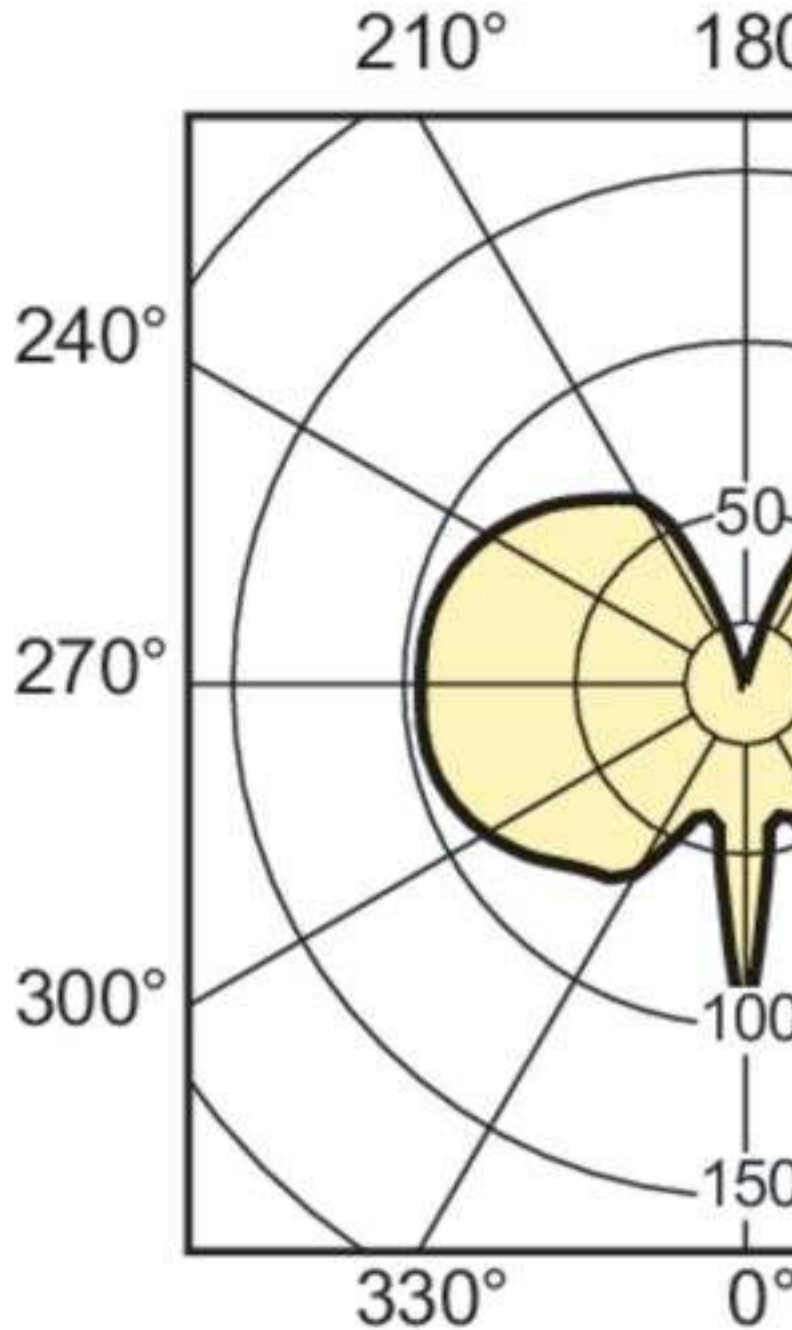
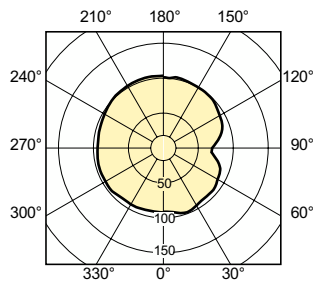
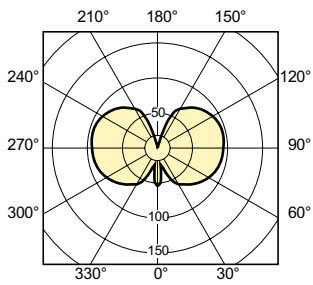
Order Code	Full Product Name	Spenning (nom.)	Effektforbruk	Order Code	Full Product Name	Spenning (nom.)	Effektforbruk
928183205125	MASTERC CDM-T Elite 100W/930 G12 1CT/12	88 V	100,1 W	928185305131	MASTERC CDM-T Elite 70W/930 G12 1CT/12	85 V	73,2 W
928183305125	MASTERC CDM-T Elite 20W/830 G12 1CT/12	95 V	20,1 W	928193705131	MASTERC CDM-T Elite 70W/942 G12 1CT	87 V	73,2 W
928185205131	MASTERC CDM-T Elite 35W/930 G12 1CT/12	85 V	39,1 W	928191705131	MASTERC CDM-T Elite 50W/930 G12 1CT/12	90 V	50,2 W
928193605131	MASTERC CDM-T Elite 35W/942 G12 1CT	90 V	39,1 W				

Godkjenning og bruksområde

Order Code	Full Product Name	Energiforbruk kWh/1000 t	Kvikksølv (Hg)-innhold (maks.)	Lavt kvikksølv (Hg)-innhold (nom.)	Order Code	Full Product Name	Energiforbruk kWh/1000 t	Kvikksølv (Hg)-innhold (maks.)	Lavt kvikksølv (Hg)-innhold (nom.)
928183205125	MASTERC CDM-T Elite 100W/930 G12 1CT/12	101 kWh	10,1 mg	10,1 mg	928183305125	MASTERC CDM-T Elite 20W/830 G12 1CT/12	21 kWh	3,5 mg	3,5 mg

MASTERC colour CDM-T Elite

Order Code	Full Product Name	Energiforbruk kWh/1000 t	Kvikksølv (Hg)-innhold (maks.)	Lavt kvikksølv (Hg)-innhold (nom.)
928185205131	MASTERC CDM-T Elite 35W/930 G12 1CT/12	40 kWh	4,7 mg	4,7 mg
928193605131	MASTERC CDM-T Elite 35W/942 G12 1CT	40 kWh	4,9 mg	4,9 mg
928185305131	MASTERC CDM-T Elite 70W/930 G12 1CT/12	74 kWh	6,6 mg	6,6 mg
928193705131	MASTERC CDM-T Elite 70W/942 G12 1CT	74 kWh	6,6 mg	6,6 mg
928191705131	MASTERC CDM-T Elite 50W/930 G12 1CT/12	51 kWh	6,6 mg	6,6 mg



MASTERColour CDM-T Elite

