



# Strålende belysning med uovertruffen effektivitet

## MASTERColour CDM-T Elite

Højeffektiv keramisk lyskilde med metalhalogenudladning og én ende, hvilket giver et klart, hvidt lys med høj farvegengivelse

### Fordele

- Højintensitetsstråle af klart, hvidt lys får varerne til at se uimodståelige ud
- Ensartet farvegengivelse og lysudbytte i hele levetiden bevarer din butiks tiltrækningskraft
- Den høje virkningsgrad resulterer i de lavest mulige samlede ejeromkostninger (samme lys, mindre eller samme energi, mere lys) og længere levetid

### Funktioner

- Klart, hvidt lys
- Fremragende farvegengivelse med ekstra rødt
- Høj virkningsgrad og fremragende bevarelse af lumen
- Stabil farveydelse i hele levetiden
- UV-blokerende glas

### Anvendelsesområder

- Effekt- og displaybelysning i butikker
- Generel og dekorativ indendørsbelysning
- Udendørs områdebelysning

# MASTERCoulour CDM-T Elite

## Advarsler og sikkerhed

- Må kun anvendes i et helt indkapslet armatur, selv under test (IEC 61167, IEC 62035 og IEC 60598)
- Armaturet skal kunne holde til varme lyskildedele, hvis lyskilden springer
- Må kun anvendes sammen med elektroniske forkoblinger. 35W og 70W lyskilder kan også anvende elektromagnetisk forkobling.
- Forkoblingerne skal være med slutlevetidbeskyttelse (IEC61167 og IEC62035)
- Det er meget usandsynligt, at et brud på en lyskilde kan påvirke din sundhed. Hvis en lyskilde går i stykker, skal rummet udluftes i 30 minutter, og delene skal fjernes (det anbefales at bære handsker). Læg delene i en lukket plastikpose, og aflever den på din lokale genbrugsstation. Brug ikke støvsuger.

## Versions



LPPR\_CDM-T-E\_100W\_G12-Product photo



LPPR\_CDM-T 0005



LPPR\_CDM-T-E\_0004-Product photo

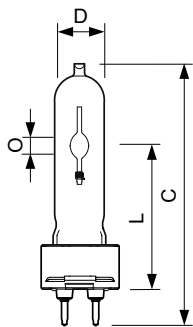


LPPR\_CDM-T-E\_0005-Product photo



LPPR\_CDM-T-E\_0006-Product photo

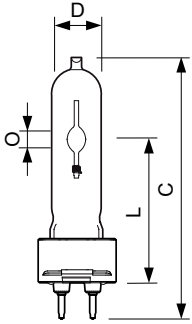
## Målskitse



Product	D (max)	D O	L (min)	L (max)	L	C (max)
MASTERC CDM-T Elite 20W/830	20 mm	4 mm	55 mm	57 mm	56 mm	103 mm
G12 1CT/12						

# MASTERC colour CDM-T Elite

## Målskitse



Product	D (max)	O	L (min)	L (max)	L	C (max)
MASTERC CDM-T Elite 100W/930 G12 1CT/12	20 mm	8,5 mm	55 mm	57 mm	56 mm	110 mm
MASTERC CDM-T Elite 35W/930 G12 1CT/12	20 mm	4,8 mm	55 mm	57 mm	56 mm	103 mm
MASTERC CDM-T Elite 35W/942 G12 1CT	20 mm	5,2 mm	55 mm	57 mm	56 mm	103 mm
MASTERC CDM-T Elite 50W/930 G12 1CT/12	20 mm	6 mm	55 mm	57 mm	56 mm	103 mm
MASTERC CDM-T Elite 70W/930 G12 1CT/12	20 mm	7,15 mm	55 mm	57 mm	56 mm	103 mm
MASTERC CDM-T Elite 70W/942 G12 1CT	20 mm	7,75 mm	55 mm	57 mm	56 mm	103 mm

### Generelle oplysninger

Fod	G12
Driftsposition	UNIVERSAL

### Lysstyringssystemer og dæmpning

Dæmpbar	Nej
---------	-----

### Mekanik og armaturhus

Pære finish	Klar
Lyskildeform	T19

## Lysteknisk

Order Code	Full Product Name	Kromaticitetskoordinat X (nom.)	Kromaticitetskoordinat Y (nom.)	Farvetegnelse (nom.)	Korreleret	Farvegengivelsesindeks (CRI)	Lyseffekt (nominel)	Lysstrøm
					farvetemperatur			
928183205125	MASTERC CDM-T Elite 100W/930 G12 1CT/12	0,434	0,398	Varm hvid (WW)	3000 K	92	110 lm/W	11.000 lm
928183305125	MASTERC CDM-T Elite 20W/830 G12 1CT/12	0,434	0,398	Varm hvid (WW)	3000 K	84	90 lm/W	1.800 lm
928185205131	MASTERC CDM-T Elite 35W/930 G12 1CT/12	0,434	0,398	Varm hvid (WW)	3000 K	90	98 lm/W	4.050 lm
928193605131	MASTERC CDM-T Elite 35W/942 G12 1CT	0,371	0,366	Kold hvid (CW)	4200 K	90	98 lm/W	3.850 lm
928185305131	MASTERC CDM-T Elite 70W/930 G12 1CT/12	0,434	0,398	Varm hvid (WW)	3000 K	90	103 lm/W	7.800 lm
928193705131	MASTERC CDM-T Elite 70W/942 G12 1CT	0,371	0,366	Kold hvid (CW)	4200 K	90	100 lm/W	7.500 lm

# MASTERCcolour CDM-T Elite

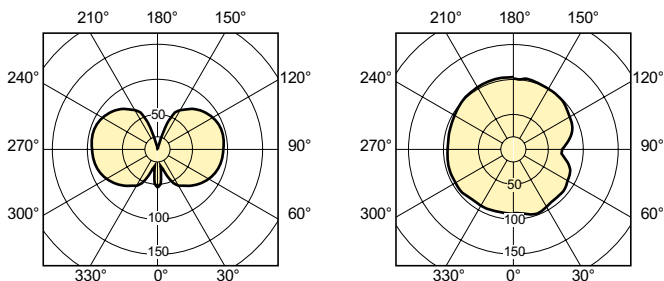
Order Code	Full Product Name	Kromaticitetskoordinat X (nom.)	Kromaticitetskoordinat Y (nom.)	Farvebetegnelse	Korreleret	Farvegengivelsesindeks (CRI)	Lyseffekt (nominel)	Lysstrøm
					farvetemperatur (nom.)			
928191705131	MASTERC CDM-T Elite 50W/930 G12 1CT/12	0,434	0,398	Varm hvid (WW)	3000 K	90	108 lm/W	5.450 lm

## Drift og el

Order Code	Full Product Name	Spænding (nom.)	Strømforbrug	Order Code	Full Product Name	Spænding (nom.)	Strømforbrug
928183205125	MASTERC CDM-T Elite 100W/930 G12 1CT/12	88 V	100,1 W	928185305131	MASTERC CDM-T Elite 70W/930 G12 1CT/12	85 V	73,2 W
928183305125	MASTERC CDM-T Elite 20W/830 G12 1CT/12	95 V	20,1 W	928193705131	MASTERC CDM-T Elite 70W/942 G12 1CT	87 V	73,2 W
928185205131	MASTERC CDM-T Elite 35W/930 G12 1CT/12	85 V	39,1 W	928191705131	MASTERC CDM-T Elite 50W/930 G12 1CT/12	90 V	50,2 W
928193605131	MASTERC CDM-T Elite 35W/942 G12 1CT	90 V	39,1 W				

## Godkendelse og anvendelsesområde

Order Code	Full Product Name	Energiforbrug kWh/1000 t.	Indhold af	Indhold af
			kviksølv (Hg) (maks.)	kviksølv (Hg) (nom.)
928183205125	MASTERC CDM-T Elite 100W/930 G12 1CT/12	101 kWh	10,1 mg	10,1 mg
928183305125	MASTERC CDM-T Elite 20W/830 G12 1CT/12	21 kWh	3,5 mg	3,5 mg
928185205131	MASTERC CDM-T Elite 35W/930 G12 1CT/12	40 kWh	4,7 mg	4,7 mg
928193605131	MASTERC CDM-T Elite 35W/942 G12 1CT	40 kWh	4,9 mg	4,9 mg
928185305131	MASTERC CDM-T Elite 70W/930 G12 1CT/12	74 kWh	6,6 mg	6,6 mg
928193705131	MASTERC CDM-T Elite 70W/942 G12 1CT	74 kWh	6,6 mg	6,6 mg
928191705131	MASTERC CDM-T Elite 50W/930 G12 1CT/12	51 kWh	6,6 mg	6,6 mg



# MASTERColour CDM-T Elite

