



MASTERColour CDM-Rm Elite Mini – säkenöivän valkoista valoa

MASTERColour CDM-Rm Elite Mini

MASTERColour CDM-Rm Elite Mini on pienikokoinen, erittäin tehokas, pitkäikäinen heijastimella varustettu keraaminen monimetallilamppu, joka tuottaa säkenöivän valkoista valoa erinomaisella värintoistolla.

Hyödyt

- Suuritehoinen valokeila tuottaa säkenöivän valkoista valoa ja tekee tuotteista vastustamattoman näköisiä
- Helppo asentaa ja vaihtaa, alhaisemmat asennus- ja lampunvaihtokustannukset
- Sopii pieniin ja huomaamattomiin valaisimiin

Ominaisuudet

- Tuottaa säkenöivän valkoista valoa
- Erinomainen värintoisto
- Korkea tehokkuus ja ylivoimainen valovirran pysyvyys
- Pienen kokonsa ansiosta lamppu sopii avoimiin valaisimiin
- UV-säteilyn estävä etulasi

Käyttökohteet

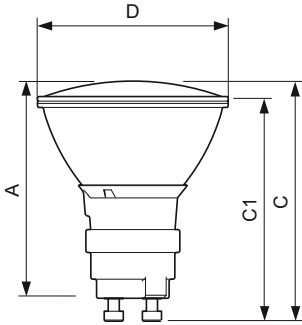
- Kohde- ja vitriinivalaistus myymälöissä
- Yleis- ja korostusvalaistus sisätiloissa

MASTERColour CDM-Rm Elite Mini

Rajoitukset ja turvallisuus

- Käyttö ainoastaan elektronisen liitäntälaitteen kanssa
- Liitäntälaitteen tulee olla suojattu eliniän päättymistä vastaan (IEC 61167, IEC 62035)
- Lampun rikkoutuminen ei todennäköisesti vaikuta terveydentilaasi. Jos lamppu rikkoutuu, tuuleta huonetta 30 minuuttia ja poista lampun osat mielellään käsin kädessä. Sulje osat muovipussiin ja vie ne paikalliselle jäteviranomaiselle kierrätykseen. Älä käytä imuria.

Mittapiirros



Product	D (max)	D	C (max)	C	C1 (max)	A (max)
CDM-Rm Elite Mini 20W/830 GX10 MR16 10D	51 mm	50 mm	65,4 mm	62,75 mm	60,9 mm	59 mm
CDM-Rm Elite Mini 20W/830 GX10 MR16 25D	51 mm	50 mm	65,4 mm	62,75 mm	60,9 mm	59 mm
CDM-Rm Elite Mini 20W/830 GX10 MR16 40D	51 mm	50 mm	65,4 mm	62,75 mm	60,9 mm	59 mm
CDM-Rm Elite Mini 35W/930 GX10 MR16 10D	51 mm	50 mm	65,4 mm	62,75 mm	60,9 mm	59 mm
CDM-Rm Elite Mini 35W/930 GX10 MR16 25D	51 mm	50 mm	65,4 mm	62,75 mm	60,9 mm	59 mm

Yleistä tietoa

Lampun kanta	GX10
Kytkenäjäjaksojen määrä	1 350
Käyttöasento	UNIVERSAL

Valaistuksen tekniset tiedot

Kromaattisuuskordinaatti X (nim.)	0,434
Kromaattisuuskordinaatti Y (nim.)	0,398
Väriämpötila (nim.)	3000 K

Käyttö- ja sähkö tiedot

Lämpenemisaika 60 % valotehoon	120 s
--------------------------------	-------

Ohjausjärjestelmät ja himmennys

Himmennettävä	Ei
---------------	----

Mekaaniset tiedot ja runko

Lampun muoto	MR16
--------------	------

Valaistuksen tekniset tiedot (1/2)

Order Code	Full Product Name	Keilakulma (nim.)	Värintoistoindeksi (CRI)	Valonlähteen valovirran pysyvyys	
				nimelliskäyttöiän lopussa (nim.)	Valotehokkuus (nimellinen)
928191005331	CDM-Rm Elite Mini 20W/830 GX10 MR16 10D	10 °	84	70 %	49 lm/W
928191105331	CDM-Rm Elite Mini 20W/830 GX10 MR16 25D	25 °	84	70 %	50 lm/W
928191205331	CDM-Rm Elite Mini 20W/830 GX10 MR16 40D	40 °	84	70 %	50 lm/W
928194605330	CDM-Rm Elite Mini 35W/930 GX10 MR16 10D	10 °	90	80 %	60 lm/W
928194705330	CDM-Rm Elite Mini 35W/930 GX10 MR16 25D	25 °	90	80 %	60 lm/W

Valaistuksen tekniset tiedot (2/2)

Order Code	Full Product Name	Valovirta	Valovoima (nim.)	Order Code	Full Product Name	Valovirta	Valovoima (nim.)
928191005331	CDM-Rm Elite Mini 20W/830 GX10 MR16 10D	880 lm	14 500 cd	928194605330	CDM-Rm Elite Mini 35W/930 GX10 MR16 10D	2 100 lm	17 500 cd
928191105331	CDM-Rm Elite Mini 20W/830 GX10 MR16 25D	900 lm	4 000 cd	928194705330	CDM-Rm Elite Mini 35W/930 GX10 MR16 25D	2 150 lm	7 600 cd
928191205331	CDM-Rm Elite Mini 20W/830 GX10 MR16 40D	860 lm	1 750 cd				

MASTERCOLOR CDM-Rm Elite Mini

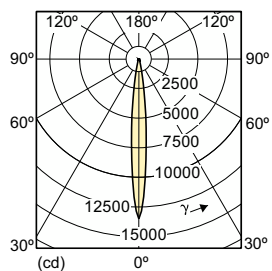
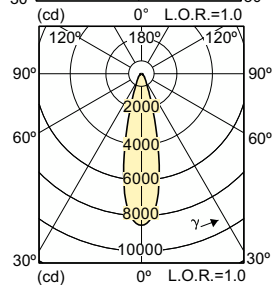
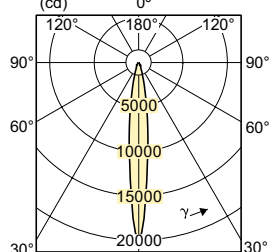
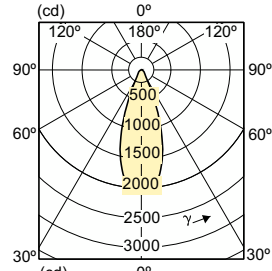
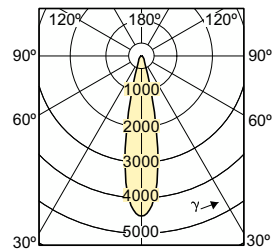
Käyttö- ja sähkö tiedot

Order Code	Full Product Name	Jännite (nim.)	Tehonkulutus
928191005331	CDM-Rm Elite Mini 20W/830 GX10 MR16 10D	95 V	20,1 W
928191105331	CDM-Rm Elite Mini 20W/830 GX10 MR16 25D	95 V	20,1 W
928191205331	CDM-Rm Elite Mini 20W/830 GX10 MR16 40D	95 V	20,1 W

Order Code	Full Product Name	Jännite (nim.)	Tehonkulutus
928194605330	CDM-Rm Elite Mini 35W/930 GX10 MR16 10D	87 V	39,1 W
928194705330	CDM-Rm Elite Mini 35W/930 GX10 MR16 25D	87 V	39,1 W

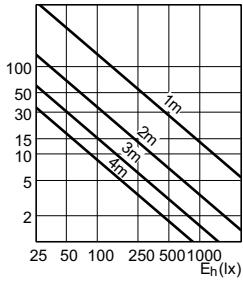
Merkinnät ja luokitukset

Order Code	Full Product Name	Energiankulutus kWh/1 000 h	Elohopeapitoisuus (Hg) (maks.)	Elohopeapitoisuus (Hg) (nim.)
928191005331	CDM-Rm Elite Mini 20W/830 GX10 MR16 10D	21 kWh	3,5 mg	3,5 mg
928191105331	CDM-Rm Elite Mini 20W/830 GX10 MR16 25D	21 kWh	3,5 mg	3,5 mg
928191205331	CDM-Rm Elite Mini 20W/830 GX10 MR16 40D	21 kWh	3,5 mg	3,5 mg
928194605330	CDM-Rm Elite Mini 35W/930 GX10 MR16 10D	40 kWh	4,7 mg	4,7 mg
928194705330	CDM-Rm Elite Mini 35W/930 GX10 MR16 25D	40 kWh	4,7 mg	4,7 mg

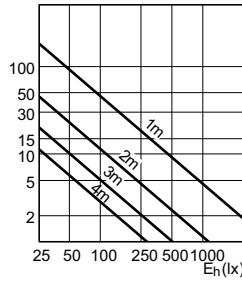


MASTERColour CDM-Rm Elite Mini

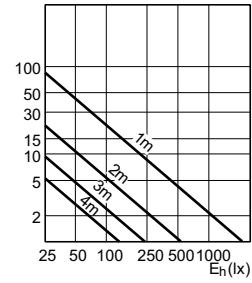
Accent Diagrams



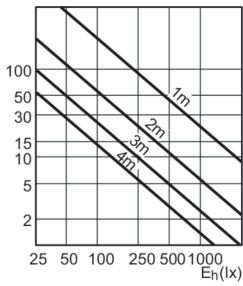
Accent Diagram - CDM-Rm Elite Mini 20W/830
GX10 MR16 10D



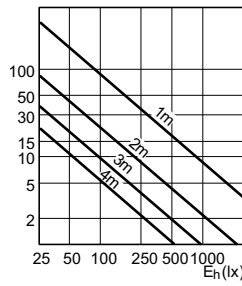
Accent Diagram - CDM-Rm Elite Mini 20W/830
GX10 MR16 25D



Accent Diagram - CDM-Rm Elite Mini 20W/830
GX10 MR16 40D

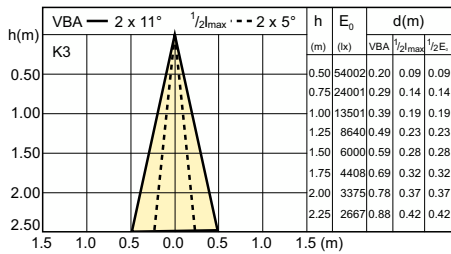


Accent Diagram - CDM-Rm Elite Mini 35W/930
GX10 MR16 10D

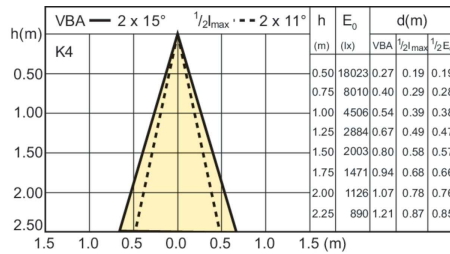


Accent Diagram - CDM-Rm Elite Mini 35W/930
GX10 MR16 25D

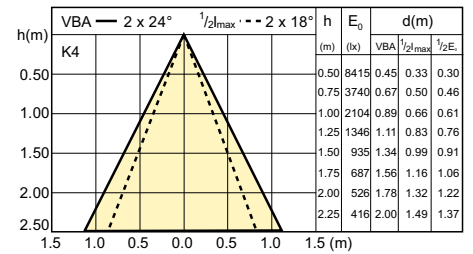
Beam Diagrams



Beam diagram - CDM-Rm Elite Mini 20W/830
GX10 MR16 10D



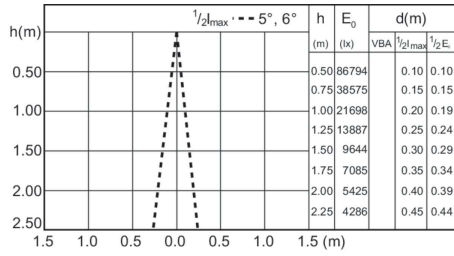
Beam diagram - CDM-Rm Elite Mini 20W/830
GX10 MR16 25D



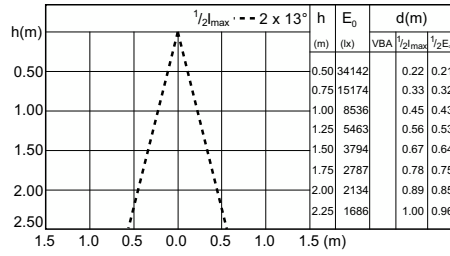
Beam diagram - CDM-Rm Elite Mini 20W/830
GX10 MR16 40D

MASTERColour CDM-Rm Elite Mini

Beam Diagrams



Beam diagram - CDM-Rm Elite Mini 35W/930
GX10 MR16 10D



Beam diagram - CDM-Rm Elite Mini 35W/930
GX10 MR16 25D

