



完美閃耀，使用方便

MASTERColour CDM-R Elite

小型超高效率長效陶瓷複金屬放電反射罩可產生清爽而耀眼的白光，演色性高

优点

- 可產生清晰白光的高效光源，使陳列商品看起來更加迷人
- 使用壽命期間顏色和流明輸出穩定，讓您的商店無時無刻充滿吸引力
- 易於安裝及更換，可降低相關成本

特点

- 清爽而耀眼的白光
- 極佳演色性 (含深紅色)
- 結合高效率與無人能及的流明維持率
- 適用於簡易型開放式燈具
- 抗 UV 前端玻璃

应用

- 商店重點和展示照明
- 一般和裝飾性室內照明

安全提示

- 只能搭配電子控制安定器裝置使用
- 控制安定器裝置必須內附燈管壽命終了保護裝置 (IEC61167、IEC 62035)
- 燈泡破裂對您的健康幾乎不太會有任何影響。如果發生這種情形，請保持室內通風 30 分鐘並移除碎片 (請勿使用吸塵器，最好使用手套)。碎片須放置於密封塑膠袋內，並移送您當地的廢棄物回收場進行回收。

MASTERCLOUR CDM-R Elite

Versions

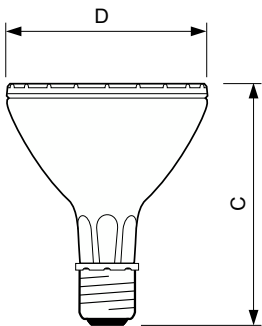


LPPR CDM-R-E 0004



LPPR CDM-R-E 0005

二维绘图



Product	D (max)	C (max)
MC CDM-R Elite 35W/930 E27 PAR30L 30D	97 mm	123 mm
MC CDM-R Elite 70W/930 E27 PAR30L 30D	97 mm	123 mm
MC CDM-R Elite 70W/930 E27 PAR30L 40D	97 mm	123 mm

一般資訊

燈座基底	E27
切換週期	1,350
操作位置	UNIVERSAL

照明技術

色度坐標 X (標稱)	0.434
色度坐標 Y (Nom)	0.398
色彩名稱	暖白光 (WW)
相關色溫 (標稱)	3000 K
LLMF 標稱壽命結束 (規範)	80 %

運轉與電力

達到 60% 光色的熱穩時間	120 s
----------------	-------

控制與調光

可調光	否
-----	---

機械與外罩

燈泡表層	透明
燈泡形狀	PAR30L

照明技術 (1/2)

Order Code	Full Product Name	光束角 (Nom)	演色性指數		光效 (額定) (標準)	光通量
			(CRI)			
928109400630	MC CDM-R Elite 70W/930 E27 PAR30L 30D	30 °	92		70 lm/W	4,500 lm
928109500630	MC CDM-R Elite 70W/930 E27 PAR30L 40D	40 °	92		70 lm/W	4,400 lm
928108200630	MC CDM-R Elite 35W/930 E27 PAR30L 30D	30 °	91		69 lm/W	2,400 lm

照明技術 (2/2)

MASTERCLOUR CDM-R Elite

Order Code	Full Product Name	光強 (標稱)
928109400630	MC CDM-R Elite 70W/930 E27 PAR30L 30D	14,000 cd
928109500630	MC CDM-R Elite 70W/930 E27 PAR30L 40D	10,300 cd

Order Code	Full Product Name	光強 (標稱)
928108200630	MC CDM-R Elite 35W/930 E27 PAR30L 30D	8,000 cd

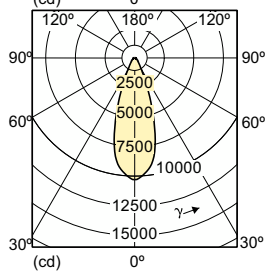
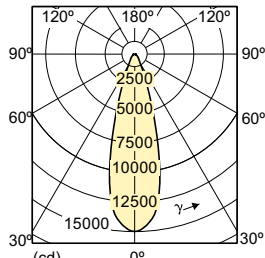
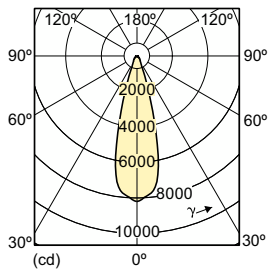
運轉與電力

Order Code	Full Product Name	電壓 (標稱)	耗電量
928109400630	MC CDM-R Elite 70W/930 E27 PAR30L 30D	86 V	73.2 W
928109500630	MC CDM-R Elite 70W/930 E27 PAR30L 40D	86 V	73.2 W

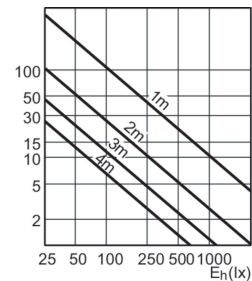
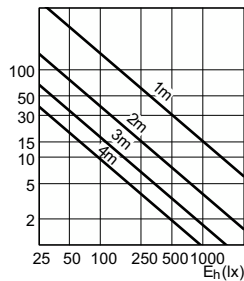
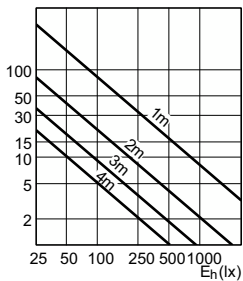
Order Code	Full Product Name	電壓 (標稱)	耗電量
928108200630	MC CDM-R Elite 35W/930 E27 PAR30L 30D	88 V	39.1 W

認證與應用

Order Code	Full Product Name	能源消耗 kWh/1000 h	汞 (Hg) 含量 (最大)	汞 (Hg) 含量 (標稱)
928109400630	MC CDM-R Elite 70W/930 E27 PAR30L 30D	74 kWh	6.6 mg	6.6 mg
928109500630	MC CDM-R Elite 70W/930 E27 PAR30L 40D	74 kWh	6.6 mg	6.6 mg
928108200630	MC CDM-R Elite 35W/930 E27 PAR30L 30D	40 kWh	4.7 mg	4.7 mg



Accent Diagrams



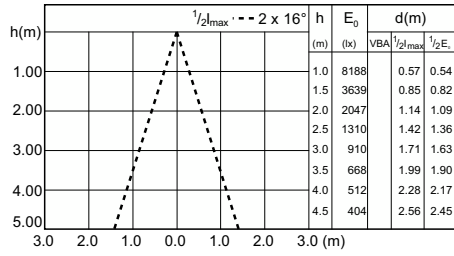
Accent Diagram - MC CDM-R Elite 35W/930 E27 PAR30L 30D

Accent Diagram - MC CDM-R Elite 70W/930 E27 PAR30L 30D

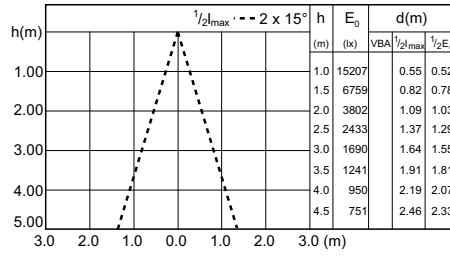
Accent Diagram - MC CDM-R Elite 70W/930 E27 PAR30L 40D

MASTERColour CDM-R Elite

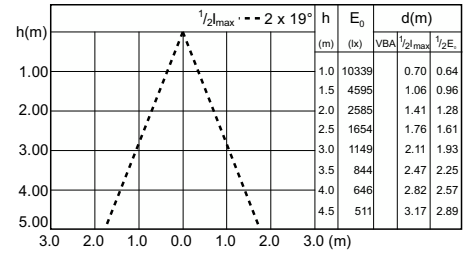
Beam Diagrams



Beam diagram - MC CDM-R Elite 35W/930 E27
PAR30L 30D



Beam diagram - MC CDM-R Elite 70W/930 E27
PAR30L 30D



Beam diagram - MC CDM-R Elite 70W/930 E27
PAR30L 40D

