



Dokonale iskrivé svetlo, jednoduché použitie

MASTERColour CDM-R Elite

Kompaktná vysoko účinná halogenidová reflektorová výbojka s keramickým horákom a s dlhou životnosťou poskytuje žiarivo biele iskrivé svetlo s vysokým indexom podania farieb.

Výhody

- Vysokoúčinný svetelný zdroj poskytujúci žiarivo biele iskrivé svetlo pre neodolateľný vzhľad tovaru
- Stála farba a svetelný tok počas celej životnosti dajú vášmu obchodu príťažlivý vzhľad v každom ročnom období.
- Jednoduchá montáž a výmena – zníženie nákladov na montáž a výmenu svetelných zdrojov

Vlastnosti

- Žiarivo biele iskrivé svetlo
- Vynikajúce podanie farieb, výnimočne kvalitné podanie červenej
- Vysoká účinnosť kombinovaná s bezkonkurenčným zachovaním svetelného toku
- Vhodné pre jednoduché otvorené svietidlá
- Čelné sklo s ochranou pred UV žiarením

Aplikácie

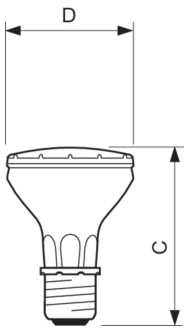
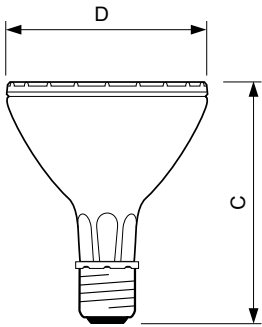
- Akcentačné osvetlenie a osvetlenie vitrín v obchodoch
- Všeobecné a dekoratívne interiérové osvetlenie

MASTERColour CDM-R Elite

Varovanie a ochrana

- Používajte len s elektronickým predradníkom
- Súčasťou predradníka musí byť ochrana na konci životnosti (normy IEC61167, IEC62035)
- V prípade prasknutia výbojky toto nemá vplyv na vaše zdravie. Pokiaľ sa tak stane, na 30 min. vyvetrajte miestnosť a odstráňte všetky diely a črepiny, najlepšie s použitím rukavíc. Vložte ich do utesneného plastového obalu a odneste na recykláciu do lokálnej zberne odpadu. Nepoužívajte vysávač.

Rozmerový obrázok



Product	D (max)	C (max)
MC CDM-R Elite 35W/930 E27 PAR30L 10D	97 mm	123 mm
MC CDM-R Elite 35W/930 E27 PAR30L 30D	97 mm	123 mm
MC CDM-R Elite 70W/930 E27 PAR30L 30D	97 mm	123 mm
MC CDM-R Elite 70W/930 E27 PAR30L 40D	97 mm	123 mm
MC CDM-R Elite 70W/942 E27 PAR30L 30D	97 mm	123 mm

Product	D (max)	C (max)
MC CDM-R Elite 35W/930 E27 PAR20 30D	65 mm	95 mm

Všeobecné informácie

Pätica	E27
Spínací cyklus	1 350
Prevádzková poloha	UNIVERSAL

Prevádzkové a elektrické

Čas zahrievania na 60 % svetla	120 s
--------------------------------	-------

Ovládanie a stmievanie

Stmievateľné	Nie
--------------	-----

Mechanické časti a teleso

Povrchová úprava žiarovky	Číra
---------------------------	------

Svetelné technické (1/2)

MASTERColour CDM-R Elite

Order Code	Full Product Name	Uhol vyžarovania (nom.)	Chromatická súradnica X (nom.)	Chromatická súradnica Y (nom.)	Označenie farby	Náhradná teplota chromatickosti (nom.)	Index podania farieb (CRI)	LLMF na konci životnosti (nom.)
65167300	MASTERColour CDM-R Elite 70W/942 E27 PAR30L 30D	30 stupeň (stupne)	0,371	0,366	Studená biela (CW)	4200 K	92	75 %
24188100	MASTERColour CDM-R Elite 70W/930 E27 PAR30L 30D	30 stupeň (stupne)	0,434	0,398	Teplá biela (WW)	3000 K	92	80 %
24190400	MASTERColour CDM-R Elite 70W/930 E27 PAR30L 40D	40 stupeň (stupne)	0,434	0,398	Teplá biela (WW)	3000 K	92	80 %
65157400	MASTERColour CDM-R Elite 35W/930 E27 PAR20 30D	30 stupeň (stupne)	0,434	0,398	Teplá biela (WW)	3000 K	91	80 %
24192800	MASTERColour CDM-R Elite 35W/930 E27 PAR30L 10D	10 stupeň (stupne)	0,434	0,398	Teplá biela (WW)	3000 K	91	80 %
24194200	MASTERColour CDM-R Elite 35W/930 E27 PAR30L 30D	30 stupeň (stupne)	0,434	0,398	Teplá biela (WW)	3000 K	91	80 %

Svetelné technické (2/2)

Order Code	Full Product Name	Merný výkon (menovitý) (nom.)	Svetelný tok	Intenzita svetla (nom.)
65167300	MASTERColour CDM-R Elite 70W/942 E27 PAR30L 30D	71 lm/W	4 500 lm	13 500 cd
24188100	MASTERColour CDM-R Elite 70W/930 E27 PAR30L 30D	70 lm/W	4 500 lm	14 000 cd
24190400	MASTERColour CDM-R Elite 70W/930 E27 PAR30L 40D	70 lm/W	4 400 lm	10 300 cd

Order Code	Full Product Name	Merný výkon (menovitý) (nom.)	Svetelný tok	Intenzita svetla (nom.)
65157400	MASTERColour CDM-R Elite 35W/930 E27 PAR20 30D	61 lm/W	2 100 lm	6 500 cd
24192800	MASTERColour CDM-R Elite 35W/930 E27 PAR30L 10D	69 lm/W	2 400 lm	49 000 cd
24194200	MASTERColour CDM-R Elite 35W/930 E27 PAR30L 30D	69 lm/W	2 400 lm	8 000 cd

Prevádzkové a elektrické

Order Code	Full Product Name	Napätie (nom.)	Spotreba
65167300	MASTERColour CDM-R Elite 70W/942 E27 PAR30L 30D	90 V	73,2 W
24188100	MASTERColour CDM-R Elite 70W/930 E27 PAR30L 30D	86 V	73,2 W
24190400	MASTERColour CDM-R Elite 70W/930 E27 PAR30L 40D	86 V	73,2 W

Order Code	Full Product Name	Napätie (nom.)	Spotreba
65157400	MASTERColour CDM-R Elite 35W/930 E27 PAR20 30D	88 V	39,1 W
24192800	MASTERColour CDM-R Elite 35W/930 E27 PAR30L 10D	88 V	39,1 W
24194200	MASTERColour CDM-R Elite 35W/930 E27 PAR30L 30D	88 V	39,1 W

Mechanické časti a teleso

Order Code	Full Product Name	Tvar žiarovky
65167300	MASTERColour CDM-R Elite 70W/942 E27 PAR30L 30D	PAR30L
24188100	MASTERColour CDM-R Elite 70W/930 E27 PAR30L 30D	PAR30L
24190400	MASTERColour CDM-R Elite 70W/930 E27 PAR30L 40D	PAR30L

Order Code	Full Product Name	Tvar žiarovky
65157400	MASTERColour CDM-R Elite 35W/930 E27 PAR20 30D	PAR20
24192800	MASTERColour CDM-R Elite 35W/930 E27 PAR30L 10D	PAR30L
24194200	MASTERColour CDM-R Elite 35W/930 E27 PAR30L 30D	PAR30L

Schválenie a použitie

Order Code	Full Product Name	Spotreba energie kWh/1 000 h	Obsah ortuti (Hg) (max.)	Obsah ortuti (Hg) (nom.)
65167300	MASTERColour CDM-R Elite 70W/942 E27 PAR30L 30D	74 kWh	6,6 mg	6,5 mg

Order Code	Full Product Name	Spotreba energie kWh/1 000 h	Obsah ortuti (Hg) (max.)	Obsah ortuti (Hg) (nom.)
24188100	MASTERColour CDM-R Elite 70W/930 E27 PAR30L 30D	74 kWh	6,6 mg	6,6 mg

MASTERColour CDM-R Elite

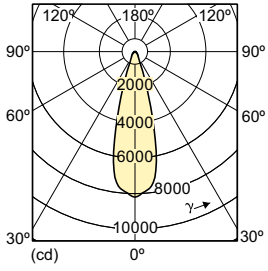
Order Code	Full Product Name	Spotreba energie kWh/1 000 h	Obsah ortuti (Hg) (max.)	Obsah ortuti (Hg) (nom.)
24190400	MASTERColour CDM-R Elite 70W/930 E27 PAR30L 40D	74 kWh	6,6 mg	6,6 mg
65157400	MASTERColour CDM-R Elite 35W/930 E27 PAR20 30D	40 kWh	4,7 mg	4,7 mg
24192800	MASTERColour CDM-R Elite 35W/930 E27 PAR30L 10D	40 kWh	4,7 mg	4,7 mg
24194200	MASTERColour CDM-R Elite 35W/930 E27 PAR30L 30D	40 kWh	4,7 mg	4,7 mg

90°

60°

120°

MASTERColour CDM-R Elite

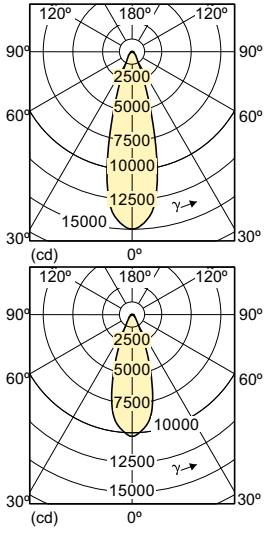


90°

60°

120

MASTERCLOUR CDM-R Elite

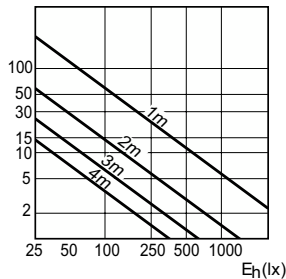


90°

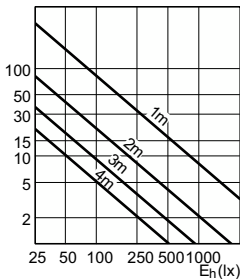
60°

120°

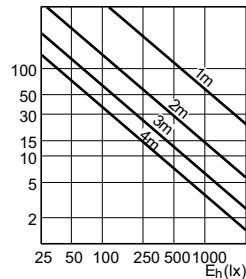
Accent Diagrams



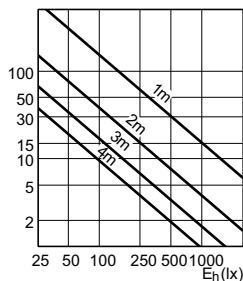
Accent Diagram - MC CDM-R Elite 35W/930
E27 PAR20 30D



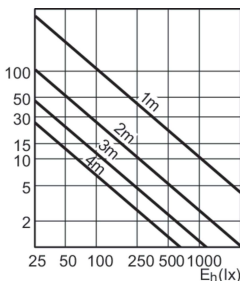
Accent Diagram - MC CDM-R Elite 35W/930
E27 PAR30L 30D



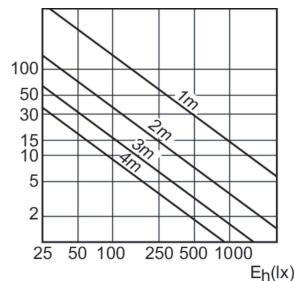
Accent Diagram - MC CDM-R Elite 35W/930
E27 PAR30L 10D



Accent Diagram - MC CDM-R Elite 70W/930
E27 PAR30L 30D

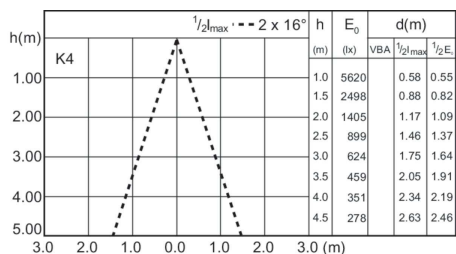


Accent Diagram - MC CDM-R Elite 70W/930
E27 PAR30L 40D

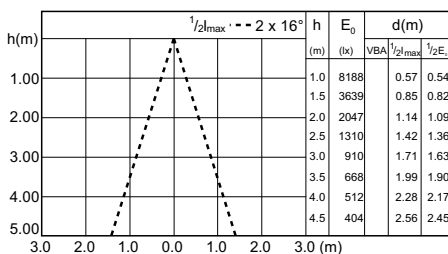


Accent Diagram - MC CDM-R Elite 70W/942
E27 PAR30L 30D

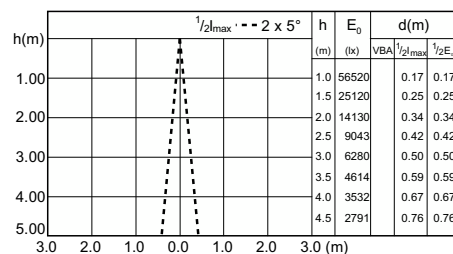
Beam Diagrams



Beam diagram - MC CDM-R Elite 35W/930 E27
PAR20 30D

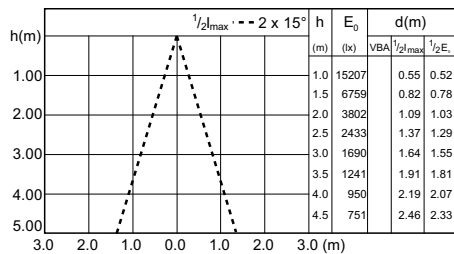


Beam diagram - MC CDM-R Elite 35W/930 E27
PAR30L 30D

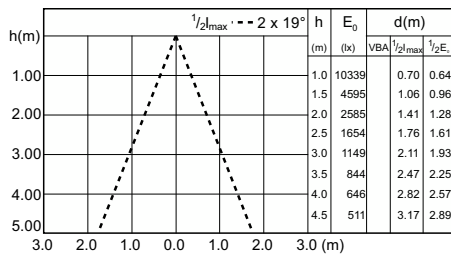


Beam diagram - MC CDM-R Elite 35W/930 E27
PAR30L 10D

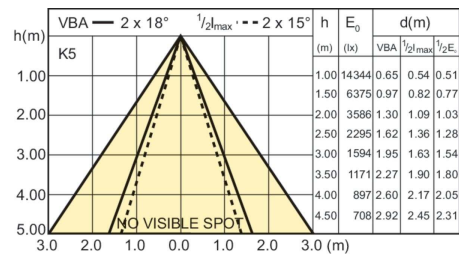
Beam Diagrams



Beam diagram - MC CDM-R Elite 70W/930 E27
PAR30L 30D



Beam diagram - MC CDM-R Elite 70W/930 E27
PAR30L 40D



Beam diagram - MC CDM-R Elite 70W/942 E27
PAR30L 30D

