



Perfekt, strålende lys, enkel i bruk

MASTERColour CDM-R Elite

Kompakt, keramisk damputladningslampe (reflektor) med én sokkel, lang levetid og høy effektivitet; gir rent, hvitt lys med høy fargegjengivelse

Fordeler

- Høyeffektivitetslyskilde som gir et klart og strålende hvitt lys som gjør varene uimotståelige
- Stabil fargeytelse og lumeneffekt over hele levetiden, slik at butikken ser like tiltalende ut år etter år
- Enkel å montere og skifte, reduserer installasjonskostnadene og kostnader ved skifte

Funksjoner

- Klart, hvitt strålende lys
- Fremragende fargegjengivelse med ekstra rødfarge
- Høy effekt kombinert med overlegent lumenvedlikehold
- Passer i enkle, åpne armaturer
- Frontglass med UV-blokk

Søknad

- Effektbelysning og utstillingsbelysning for detaljhandel
- Generell og dekorativ innendørsbelysning

Warnings and safety

- Kontrollforkoblingen må inkludere sikkerhet mot utfall mot slutten av lyskildens levetid (IEC 61167, IEC 62035)
- Man kan kun anvende elektroniske forkoblinger
- Hvis en lyskilde går istykker, er det svært usannsynlig at det har noen som helst innvirkning på helsen din. Hvis en lyskilde går i stykker, luften ut rommet i 30 minutter og samle delene, helst med bruk av handsker. Legg de i en lukket plastpose og ta med til din lokale gjenvinningsstasjon. Bruk ikke støvsuger.

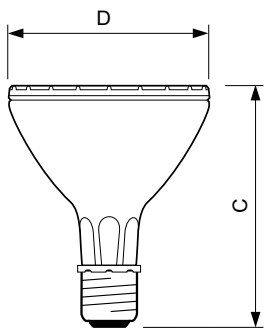
MASTERCcolour CDM-R Elite

Versions



LPPR CDM-R-E 0005

Målskisse



Product	D (max)	C (max)
MC CDM-R Elite 35W/930 E27 PAR30L 10D	97 mm	123 mm
MC CDM-R Elite 35W/930 E27 PAR30L 30D	97 mm	123 mm
MC CDM-R Elite 70W/930 E27 PAR30L 30D	97 mm	123 mm
MC CDM-R Elite 70W/942 E27 PAR30L 30D	97 mm	123 mm

Generell informasjon

Sokkelbase	E27
Brytersyklus	1 350
Driftsposisjon	UNIVERSAL

Drift og elektronikk

Tiden det tar før lyset er på 60 %	120 s
------------------------------------	-------

Kontroller og dimming

Kan dimmes	Nei
------------	-----

Mekanikk og innfatning

Lyspæreoverflate	Matt
Lyspæreform	PAR30L

Teknisk belysning (1/2)

MASTERCcolour CDM-R Elite

Order Code	Full Product Name	Spredningsvinkel (nom.)	Kromatisk koordinat X (nom)	Kromatisk koordinat Y (nom)	Fargebetegnelse	Korrelert fargetemperatur (nom.)	Fargegjengivelsesindeks (CRI)	Nominell vedlikeholdsfaktor for lyskildelumen ved utgangen av nominell levetid (nom.)
928053000630	MC CDM-R Elite 70W/942 E27 PAR30L 30D	30 grad(er)	0,371	0,366	Kaldhvit (CW)	4200 K	92	75 %
928109400630	MC CDM-R Elite 70W/930 E27 PAR30L 30D	30 grad(er)	0,434	0,398	Varmhvit (WW)	3000 K	92	80 %
928108100630	MC CDM-R Elite 35W/930 E27 PAR30L 10D	10 grad(er)	0,434	0,398	Varmhvit (WW)	3000 K	91	80 %
928108200630	MC CDM-R Elite 35W/930 E27 PAR30L 30D	30 grad(er)	0,434	0,398	Varmhvit (WW)	3000 K	91	80 %

Teknisk belysning (2/2)

Order Code	Full Product Name	Lysutbytte (vurdert) (Nom)	Lysintensitet (nom.)	Order Code	Full Product Name	Lysutbytte (vurdert) (Nom)	Lysintensitet (nom.)
928053000630	MC CDM-R Elite 70W/942 E27 PAR30L 30D	71 lm/W	4 500 lm 13 500 cd	928108100630	MC CDM-R Elite 35W/930 E27 PAR30L 10D	69 lm/W	2 400 lm 49 000 cd
928109400630	MC CDM-R Elite 70W/930 E27 PAR30L 30D	70 lm/W	4 500 lm 14 000 cd	928108200630	MC CDM-R Elite 35W/930 E27 PAR30L 30D	69 lm/W	2 400 lm 8 000 cd

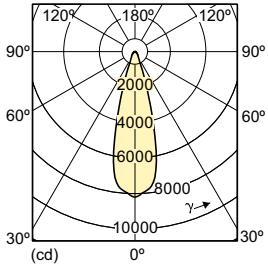
Drift og elektronikk

Order Code	Full Product Name	Spenning (nom.)	Effektforbruk	Order Code	Full Product Name	Spenning (nom.)	Effektforbruk
928053000630	MC CDM-R Elite 70W/942 E27 PAR30L 30D	90 V	73,2 W	928108100630	MC CDM-R Elite 35W/930 E27 PAR30L 10D	88 V	39,1 W
928109400630	MC CDM-R Elite 70W/930 E27 PAR30L 30D	86 V	73,2 W	928108200630	MC CDM-R Elite 35W/930 E27 PAR30L 30D	88 V	39,1 W

Godkjenning og bruksområde

Order Code	Full Product Name	Energiforbruk kWh/1000 t	Kvikksølv (Hg)-innhold (maks.)	Lavt kvikksølv (Hg)-innhold (nom.)	Order Code	Full Product Name	Energiforbruk kWh/1000 t	Kvikksølv (Hg)-innhold (maks.)	Lavt kvikksølv (Hg)-innhold (nom.)
928053000630	MC CDM-R Elite 70W/942 E27 PAR30L 30D	74 kWh	6,6 mg	6,5 mg	928108200630	MC CDM-R Elite 35W/930 E27 PAR30L 30D	40 kWh	4,7 mg	4,7 mg
928109400630	MC CDM-R Elite 70W/930 E27 PAR30L 30D	74 kWh	6,6 mg	6,6 mg					
928108100630	MC CDM-R Elite 35W/930 E27 PAR30L 10D	40 kWh	4,7 mg	4,7 mg					

MASTERColour CDM-R Elite

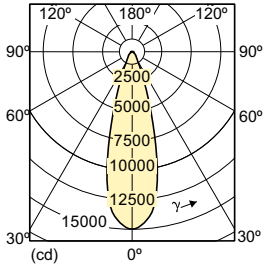


90°

60°

120

MASTERColour CDM-R Elite



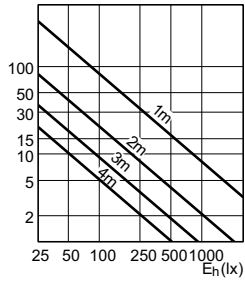
90°

60°

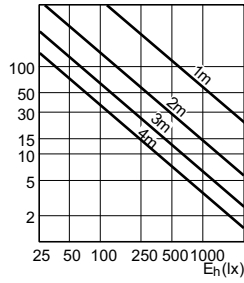
120°

MASTERColour CDM-R Elite

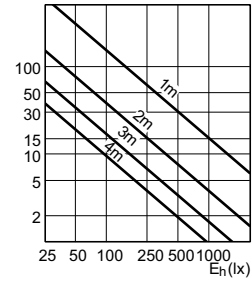
Accent Diagrams



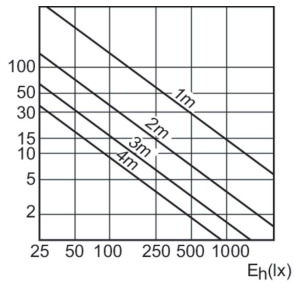
Accent Diagram - MC CDM-R Elite 35W/930
E27 PAR30L 30D



Accent Diagram - MC CDM-R Elite 35W/930
E27 PAR30L 10D

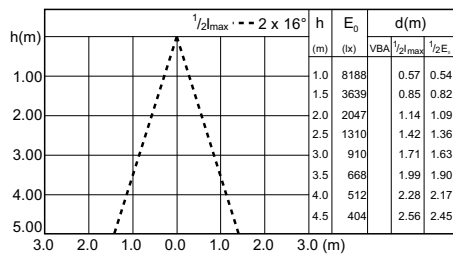


Accent Diagram - MC CDM-R Elite 70W/930
E27 PAR30L 30D

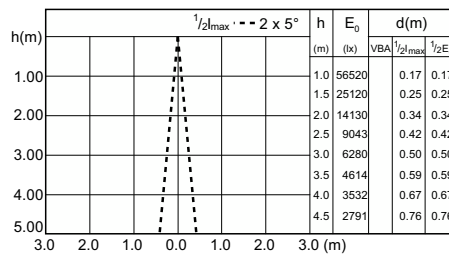


Accent Diagram - MC CDM-R Elite 70W/942
E27 PAR30L 30D

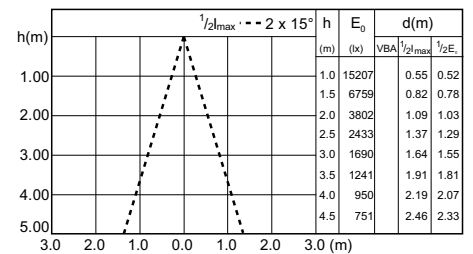
Beam Diagrams



Beam diagram - MC CDM-R Elite 35W/930 E27
PAR30L 30D



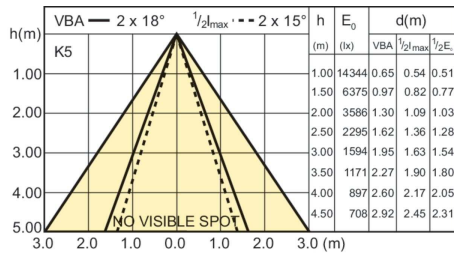
Beam diagram - MC CDM-R Elite 35W/930 E27
PAR30L 10D



Beam diagram - MC CDM-R Elite 70W/930 E27
PAR30L 30D

MASTERCcolour CDM-R Elite

Beam Diagrams



Beam diagram - MC CDM-R Elite 70W/942 E27
PAR30L 30D

