



Täydellinen loiste, trendikäs muotoilu

MASTERColour CDM-R111 Elite

MASTERColour CDM-R111 Elite -lampussa yhdistyvät alumiiniheijastimella varustetuille halogeenilampuille ominainen trendikäs ilme sekä MASTERColour CDM -lampun pitkä käyttöikä, energiatehokkuus ja kirkkaan valkoinen valo.

Hyödyt

- Tuottaa säkenöivän valkoista valoa
- Helppo asentaa
- Vähemmän häikäisyä, parantaa näkömukavuutta

Ominaisuudet

- Tehokas lamppu
- Pitkä käyttöikä verrattuna hehku- ja halogeenilamppuihin
- Keraaminen purkausputki on sijoitettu optimaalisesti heijastimeen
- Valonlähteessä on UV-esto
- Häikäisyä ehkäisevä muotoilu

Käyttökohteet

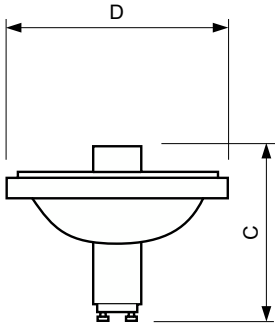
- Kohde- ja korostusvalaistus: luo säihkyviä, teatraalisia valaistustehosteita jopa voimakkaasti taustavalaistuisissa ympäristöissä, kuten näyteikkunoissa
- Yleisvalaistus: downlight-valaisimilla voidaan luoda lämmin ja miellyttävä tunnelma

Rajoitukset ja turvallisuus

- Liitäntälaitte tulee olla suojattu eliniän päättymistä vastaan (IEC 61167, IEC 62035)
- Käyttö ainoastaan elektronisen liitäntälaitteen kanssa. 35 W/930 -lamppuja voidaan käyttää yhdessä elektromagneettisten liitäntälaitteiden kanssa.
- Lampun rikkoutuminen ei todennäköisesti vaikuta terveyteen. Jos lamppu rikkoutuu, tuuleta huonetta 30 minuuttia ja poista lampun osat mielellään käsin kädessä. Sulje osat muovipussiin ja vie ne paikalliselle jäteviranomaiselle kierrätykseen. Älä käytä imuria.

MASTERCcolour CDM-R111 Elite

Mittapiirros



Product	D (max)	C (max)
MASTERC CDM-R111 Elite 35W/930 GX8.5 10D	111 mm	95 mm
MASTERC CDM-R111 Elite 35W/930 GX8.5 24D	111 mm	95 mm
MASTERC CDM-R111 Elite 35W/930 GX8.5 40D	111 mm	95 mm
MASTERC CDM-R111 Elite 70W/930 GX8.5 10D	111 mm	95 mm
MASTERC CDM-R111 Elite 70W/930 GX8.5 24D	111 mm	95 mm
MASTERC CDM-R111 Elite 70W/930 GX8.5 40D	111 mm	95 mm

Yleistä tietoa

Lampun kanta	GX8.5
Kytkenäjäjaksojen määrä	1 050
Käyttöasento	UNIVERSAL

Valaistuksen tekniset tiedot

Kromaattisuuskoordinaatti X (nim.)	0,434
Kromaattisuuskoordinaatti Y (nim.)	0,398
Värimike	Warm White (WW)
Väriämpötila (nim.)	3000 K
Valonlähteen valovirran pysyvyys nimelliskäyttöään lopussa (nim.)	70 %

Käyttö- ja sähkö tiedot

Lämpenemisaika 60 % valotehoon	120 s
Jännite (nim.)	89 V

Ohjausjärjestelmät ja himmennys

Himmennettävä	Ei
---------------	----

Mekaaniset tiedot ja runko

Lampun pinnoite	Heijastin
Lampun muoto	R111

Valaistuksen tekniset tiedot (1/2)

Order Code	Full Product Name	Keilakulma (nim.)	Värintoistoindeksi (CRI)	Valotehokkuus (nimellinen)	Valovirta
928195305330	MASTERC CDM-R111 Elite 35W/930 GX8.5 10D	10 °	90	37 lm/W	1 350 lm
928195405330	MASTERC CDM-R111 Elite 35W/930 GX8.5 24D	24 °	90	46 lm/W	1 750 lm
928195505330	MASTERC CDM-R111 Elite 35W/930 GX8.5 40D	40 °	90	46 lm/W	1 750 lm
928195605330	MASTERC CDM-R111 Elite 70W/930 GX8.5 10D	10 °	92	40 lm/W	2 805 lm
928195705330	MASTERC CDM-R111 Elite 70W/930 GX8.5 24D	24 °	92	50 lm/W	3 550 lm
928195805330	MASTERC CDM-R111 Elite 70W/930 GX8.5 40D	40 °	92	50 lm/W	3 550 lm

Valaistuksen tekniset tiedot (2/2)

Order Code	Full Product Name	Valovoima (nim.)	Order Code	Full Product Name	Valovoima (nim.)
928195305330	MASTERC CDM-R111 Elite 35W/930 GX8.5 10D	36 000 cd	928195605330	MASTERC CDM-R111 Elite 70W/930 GX8.5 10D	45 000 cd
928195405330	MASTERC CDM-R111 Elite 35W/930 GX8.5 24D	8 500 cd	928195705330	MASTERC CDM-R111 Elite 70W/930 GX8.5 24D	16 000 cd
928195505330	MASTERC CDM-R111 Elite 35W/930 GX8.5 40D	4 500 cd	928195805330	MASTERC CDM-R111 Elite 70W/930 GX8.5 40D	8 500 cd

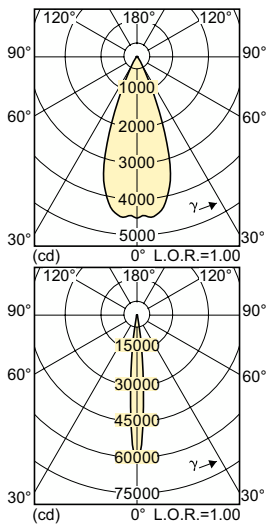
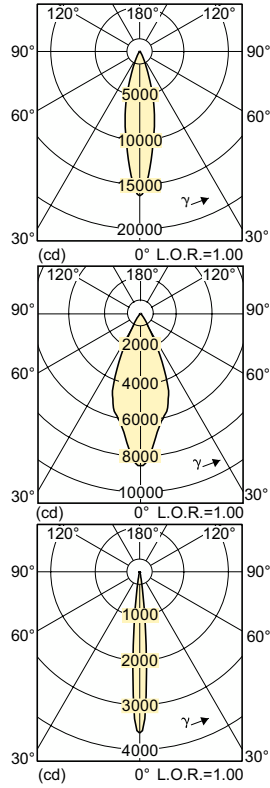
Käyttö- ja sähkö tiedot

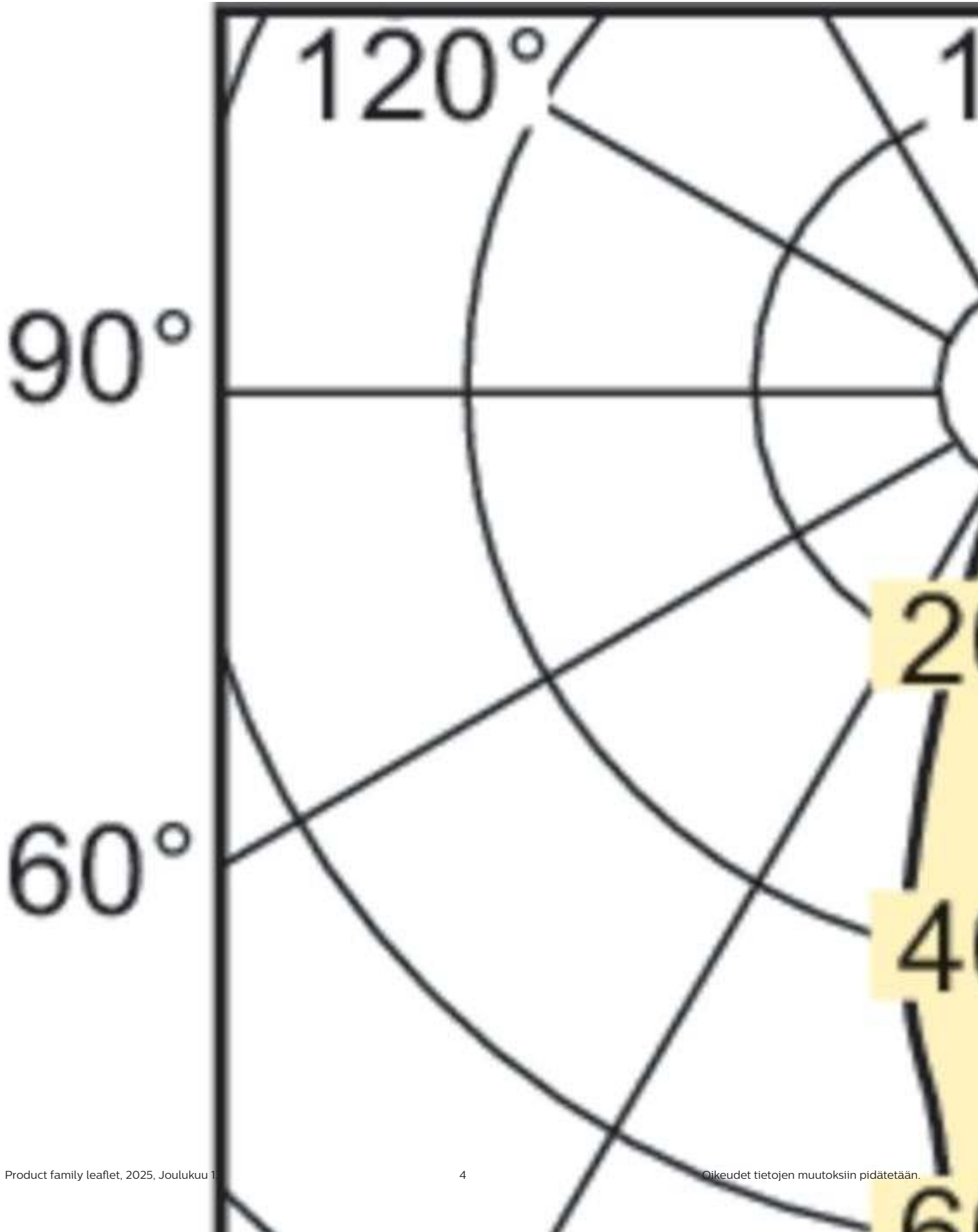
Order Code	Full Product Name	Tehonkulutus	Order Code	Full Product Name	Tehonkulutus
928195305330	MASTERC CDM-R111 Elite 35W/930 GX8.5 10D	39,1 W	928195605330	MASTERC CDM-R111 Elite 70W/930 GX8.5 10D	73,2 W
928195405330	MASTERC CDM-R111 Elite 35W/930 GX8.5 24D	39,1 W	928195705330	MASTERC CDM-R111 Elite 70W/930 GX8.5 24D	73,2 W
928195505330	MASTERC CDM-R111 Elite 35W/930 GX8.5 40D	39,1 W	928195805330	MASTERC CDM-R111 Elite 70W/930 GX8.5 40D	73,2 W

Merkinnät ja luokitukset

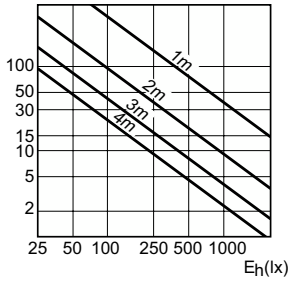
MASTERC colour CDM-R111 Elite

Order Code	Full			
	Product Name	Energiankulutus kWh/1 000 h	Elohopeapitoisuus (Hg) (maks.)	Elohopeapitoisuus (Hg) (nim.)
928195305330	MASTERC CDM-R111 Elite 35W/930 GX8.5 10D	40 kWh	4,7 mg	4,7 mg
928195405330	MASTERC CDM-R111 Elite 35W/930 GX8.5 24D	40 kWh	4,7 mg	4,7 mg
928195505330	MASTERC CDM-R111 Elite 35W/930 GX8.5 40D	40 kWh	4,7 mg	4,7 mg
928195605330	MASTERC CDM-R111 Elite 70W/930 GX8.5 10D	74 kWh	6,6 mg	6,6 mg
928195705330	MASTERC CDM-R111 Elite 70W/930 GX8.5 24D	74 kWh	6,6 mg	6,6 mg
928195805330	MASTERC CDM-R111 Elite 70W/930 GX8.5 40D	74 kWh	6,6 mg	6,6 mg

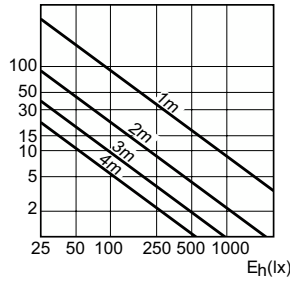




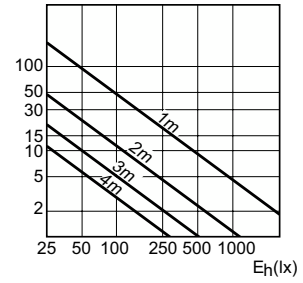
Accent Diagrams



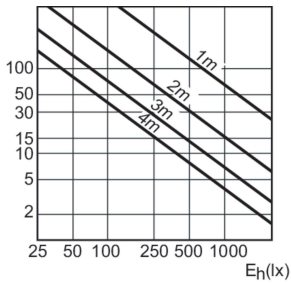
Accent Diagram - MASTERC CDM-R111 Elite
35W/930 GX8.5 10D



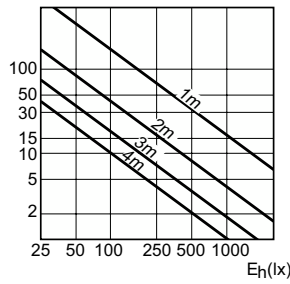
Accent Diagram - MASTERC CDM-R111 Elite
35W/930 GX8.5 24D



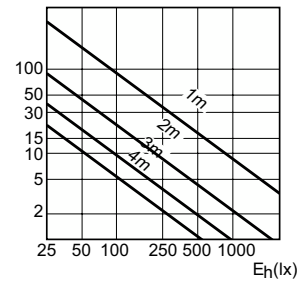
Accent Diagram - MASTERC CDM-R111 Elite
35W/930 GX8.5 40D



Accent Diagram - MASTERC CDM-R111 Elite
70W/930 GX8.5 10D

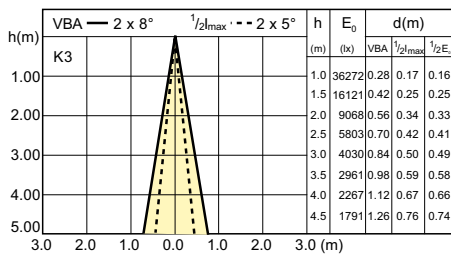


Accent Diagram - MASTERC CDM-R111 Elite
70W/930 GX8.5 24D

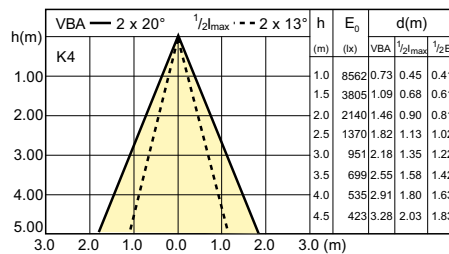


Accent Diagram - MASTERC CDM-R111 Elite
70W/930 GX8.5 40D

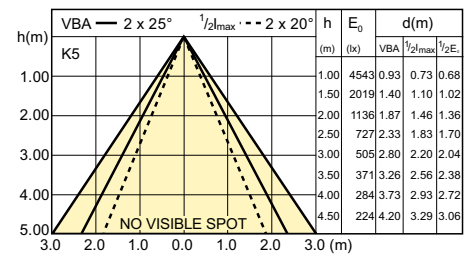
Beam Diagrams



Beam diagram - MASTERC CDM-R111 Elite
35W/930 GX8.5 10D



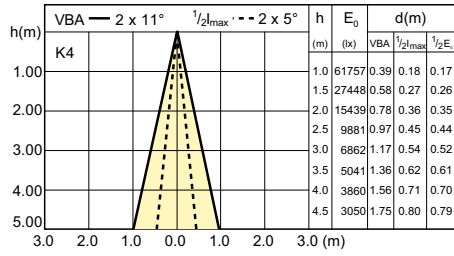
Beam diagram - MASTERC CDM-R111 Elite
35W/930 GX8.5 24D



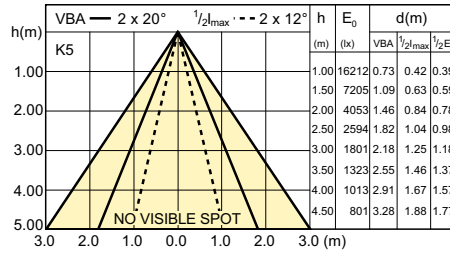
Beam diagram - MASTERC CDM-R111 Elite
35W/930 GX8.5 40D

MASTERCoulour CDM-R111 Elite

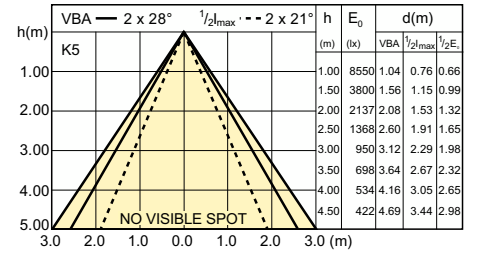
Beam Diagrams



Beam diagram - MASTERC CDM-R111 Elite
70W/930 GX8.5 10D



Beam diagram - MASTERC CDM-R111 Elite
70W/930 GX8.5 24D



Beam diagram - MASTERC CDM-R111 Elite
70W/930 GX8.5 40D

