



Smukt funklende lys, smart design

MASTERColour CDM-R111 Elite

MASTERColour CDM-R111 Elite kombinerer det smarte look af 111 mm reflektorhalogenlamper i aluminium med MASTERColour CDM's lange levetid, høje energieffektivitet og klare hvide lys.

Fordele

- Klart, hvidt lys
- Nem installation
- Mindre blænding til gavn for de handlende og personalet

Funktioner

- Højt lysudbytte
- Lang levetid sammenlignet med gløde- og halogenlyskilder
- Det keramiske udladningsrør er placeret optimalt og stabilt i reflektoren
- UV-blokerende spot
- Design med blændfri kappe

Anvendelsesområder

- Effektiv og dekorativ belysning: displaybelysning med strålende dramatiske effekter, selv i omgivelser med meget høj grad af baggrundsbelysning som f.eks. butiksvinduer
- Almen belysning: der kan skabes en varm og komfortabel atmosfære med downlights

Advarsler og sikkerhed

- Forkoblingerne skal være med slutlevetidsbeskyttelse (IEC61167 og IEC62035)
- Må kun anvendes sammen med elektroniske forkoblinger. 35 W/930-lyskilder kan også anvende elektromagnetisk forkobling
- Det er meget usandsynligt, at et brud på en lyskilde kan påvirke din sundhed. Hvis en lyskilde går i stykker, skal rummet udluftes i 30 minutter, og delene skal fjernes (det anbefales at bære handsker). Læg delene i en lukket plastikpose, og aflever den på din lokale genbrugsstation. Brug ikke støvsuger.

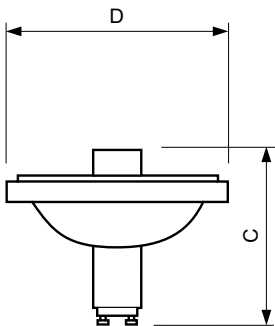
MASTERCcolour CDM-R111 Elite

Versions



LPPR_CDMR111E_0001-Product photo

Målskitse



Product	D (max)	C (max)
MASTERC CDM-R111 Elite 35W/930 GX8.5 10D	111 mm	95 mm
MASTERC CDM-R111 Elite 35W/930 GX8.5 24D	111 mm	95 mm
MASTERC CDM-R111 Elite 35W/930 GX8.5 40D	111 mm	95 mm
MASTERC CDM-R111 Elite 70W/930 GX8.5 10D	111 mm	95 mm
MASTERC CDM-R111 Elite 70W/930 GX8.5 24D	111 mm	95 mm
MASTERC CDM-R111 Elite 70W/930 GX8.5 40D	111 mm	95 mm

Generelle oplysninger

Fod	GX8.5
Skiftcyklus	1.050
Driftsposition	UNIVERSAL

Lysteknisk

Kromaticitetskoordinat X (nom.)	0.434
Kromaticitetskoordinat Y (nom.)	0.398
Farvebetegnelse	Varm hvid (WW)
Korreleret farvetemperatur (nom.)	3000 K
LLMF ved den nominelle levetids udløb (nom.)	70 %

Drift og el

Opvarmningstid til 60 % lyseffekt	120 s
Spænding (nom.)	89 V

Lysstyringssystemer og dæmpning

Dæmpbar	Nej
---------	-----

Mekanik og armaturhus

Pære finish	Reflektor
Lyskildeform	R111

Lysteknisk (1/2)

Order Code	Full Product Name	Spredningsvinkel (nom.)	Farvegengivelsesindeks (CRI)	Lyseffekt (nominel) (nom.)	Lysstrøm
928195305330	MASTERC CDM-R111 Elite 35W/930 GX8.5 10D	10 °	90	37 lm/W	1.350 lm
928195405330	MASTERC CDM-R111 Elite 35W/930 GX8.5 24D	24 °	90	46 lm/W	1.750 lm
928195505330	MASTERC CDM-R111 Elite 35W/930 GX8.5 40D	40 °	90	46 lm/W	1.750 lm
928195605330	MASTERC CDM-R111 Elite 70W/930 GX8.5 10D	10 °	92	40 lm/W	2.805 lm
928195705330	MASTERC CDM-R111 Elite 70W/930 GX8.5 24D	24 °	92	50 lm/W	3.550 lm
928195805330	MASTERC CDM-R111 Elite 70W/930 GX8.5 40D	40 °	92	50 lm/W	3.550 lm

MASTERC colour CDM-R111 Elite

Lysteknisk (2/2)

Order Code	Full Product Name	Lysstyrke (nom.)
928195305330	MASTERC CDM-R111 Elite 35W/930 GX8.5 10D	36.000 cd
928195405330	MASTERC CDM-R111 Elite 35W/930 GX8.5 24D	8.500 cd
928195505330	MASTERC CDM-R111 Elite 35W/930 GX8.5 40D	4.500 cd

Order Code	Full Product Name	Lysstyrke (nom.)
928195605330	MASTERC CDM-R111 Elite 70W/930 GX8.5 10D	45.000 cd
928195705330	MASTERC CDM-R111 Elite 70W/930 GX8.5 24D	16.000 cd
928195805330	MASTERC CDM-R111 Elite 70W/930 GX8.5 40D	8.500 cd

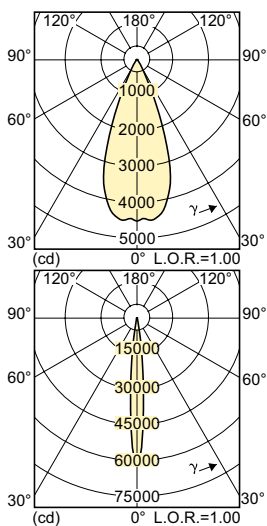
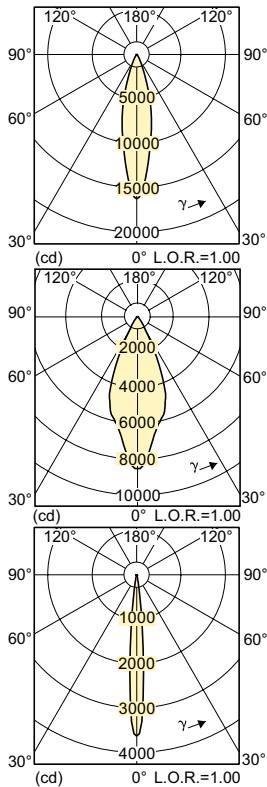
Drift og el

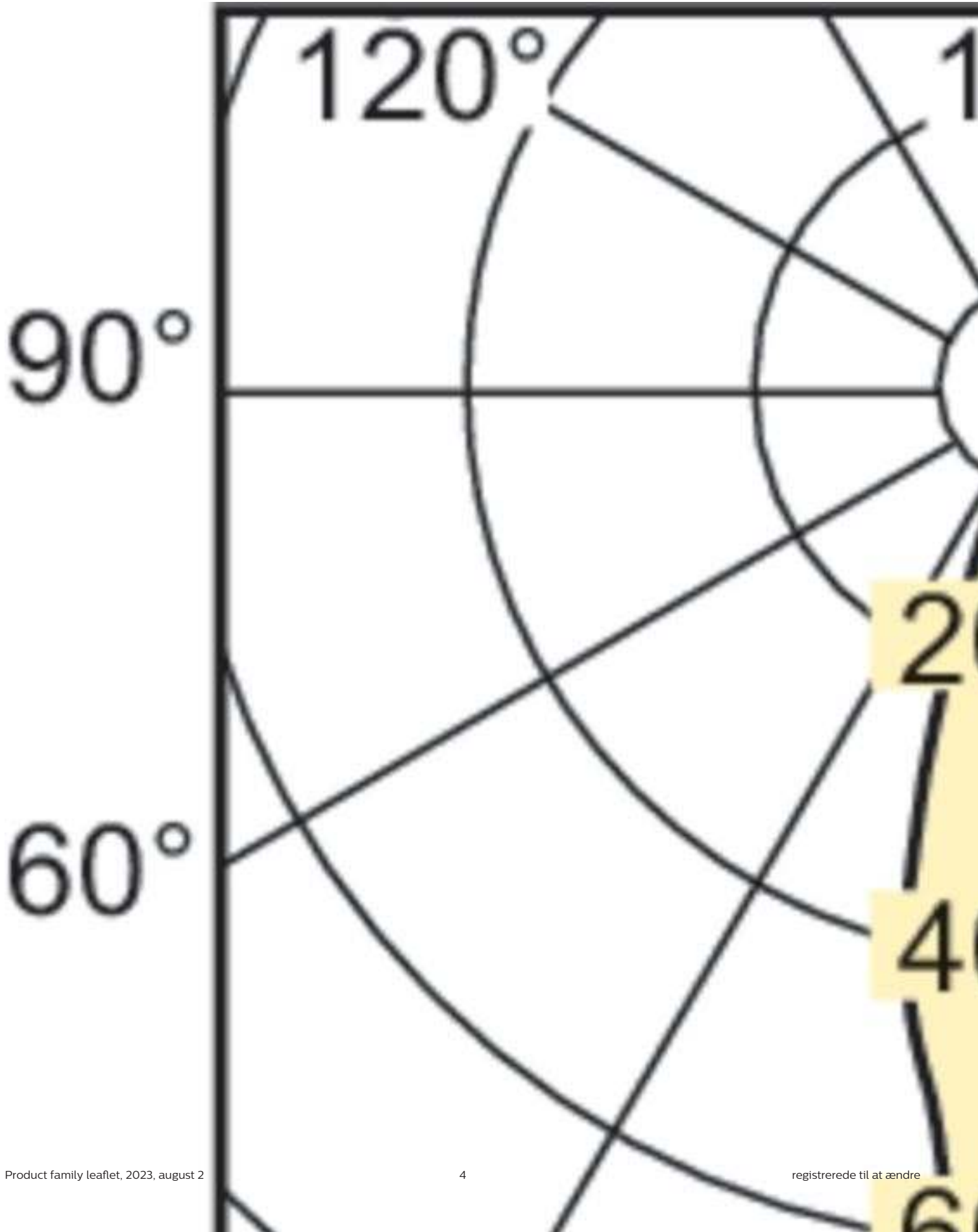
Order Code	Full Product Name	Strømforbrug
928195305330	MASTERC CDM-R111 Elite 35W/930 GX8.5 10D	39,1 W
928195405330	MASTERC CDM-R111 Elite 35W/930 GX8.5 24D	39,1 W
928195505330	MASTERC CDM-R111 Elite 35W/930 GX8.5 40D	39,1 W

Order Code	Full Product Name	Strømforbrug
928195605330	MASTERC CDM-R111 Elite 70W/930 GX8.5 10D	73,2 W
928195705330	MASTERC CDM-R111 Elite 70W/930 GX8.5 24D	73,2 W
928195805330	MASTERC CDM-R111 Elite 70W/930 GX8.5 40D	73,2 W

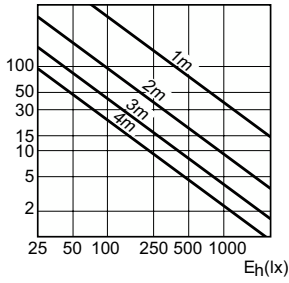
Godkendelse og anvendelsesområde

Order Code	Full Product Name	Energiforbrug kWh/1000 t.	Indhold af kviksølv (Hg) (maks.)	Indhold af kviksølv (Hg) (nom.)
928195305330	MASTERC CDM-R111 Elite 35W/930 GX8.5 10D	40 kWh	4,7 mg	4,7 mg
928195405330	MASTERC CDM-R111 Elite 35W/930 GX8.5 24D	40 kWh	4,7 mg	4,7 mg
928195505330	MASTERC CDM-R111 Elite 35W/930 GX8.5 40D	40 kWh	4,7 mg	4,7 mg
928195605330	MASTERC CDM-R111 Elite 70W/930 GX8.5 10D	74 kWh	6,6 mg	6,6 mg
928195705330	MASTERC CDM-R111 Elite 70W/930 GX8.5 24D	74 kWh	6,6 mg	6,6 mg
928195805330	MASTERC CDM-R111 Elite 70W/930 GX8.5 40D	74 kWh	6,6 mg	6,6 mg

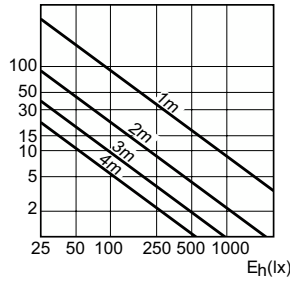




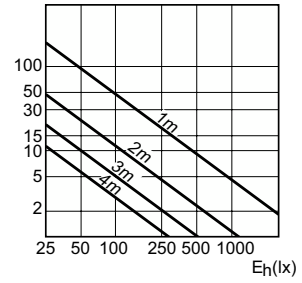
Accent Diagrams



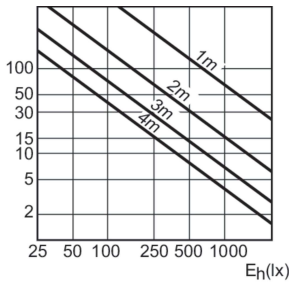
Accent Diagram - MASTERC CDM-R111 Elite
35W/930 GX8.5 10D



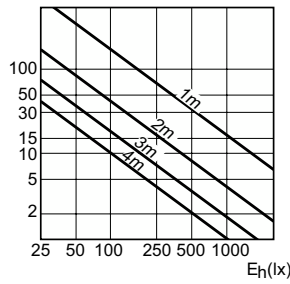
Accent Diagram - MASTERC CDM-R111 Elite
35W/930 GX8.5 24D



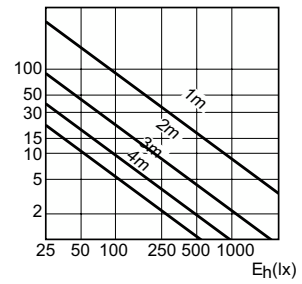
Accent Diagram - MASTERC CDM-R111 Elite
35W/930 GX8.5 40D



Accent Diagram - MASTERC CDM-R111 Elite
70W/930 GX8.5 10D

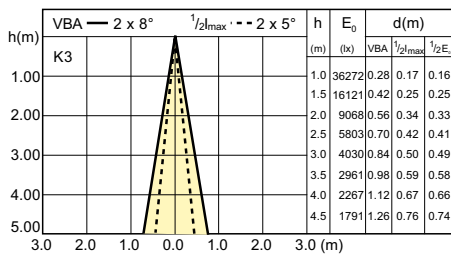


Accent Diagram - MASTERC CDM-R111 Elite
70W/930 GX8.5 24D

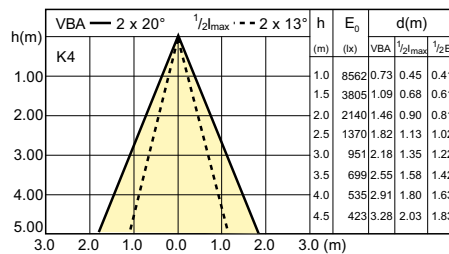


Accent Diagram - MASTERC CDM-R111 Elite
70W/930 GX8.5 40D

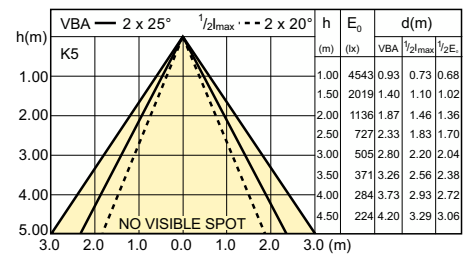
Beam Diagrams



Beam diagram - MASTERC CDM-R111 Elite
35W/930 GX8.5 10D



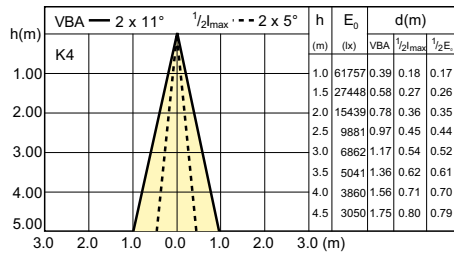
Beam diagram - MASTERC CDM-R111 Elite
35W/930 GX8.5 24D



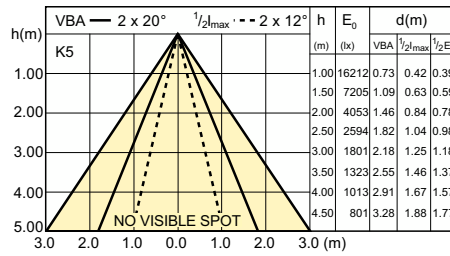
Beam diagram - MASTERC CDM-R111 Elite
35W/930 GX8.5 40D

MASTERC colour CDM-R111 Elite

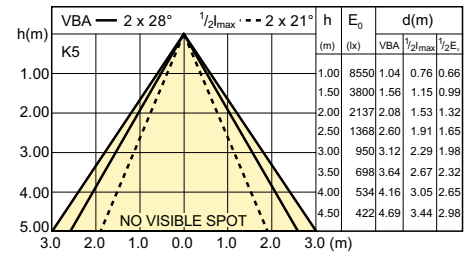
Beam Diagrams



Beam diagram - MASTERC CDM-R111 Elite
70W/930 GX8.5 10D



Beam diagram - MASTERC CDM-R111 Elite
70W/930 GX8.5 24D



Beam diagram - MASTERC CDM-R111 Elite
70W/930 GX8.5 40D

