



Präsentieren Sie Ihre Waren im besten Licht

MASTERColour CDM-TC Elite

MASTERColour CDM-TC Elite ist die richtige Wahl, wenn Ware attraktiv präsentiert werden sollen. Die einseitig gesockelte Keramik-Metallhalogendampf-Entladungslampe erzeugt funkelnd weißes Licht mit sehr guter Farbwiedergabe.

Vorteile

- Funkelndes Licht, das die Waren optimal zur Geltung bringt
- Stabile Farbe und Lichtabstrahlung für ein dauerhaft attraktiv wirkendes Geschäft
- Geringe Betriebskosten

Merkmale

- Strahlend weißes Licht
- Ausgezeichnete Farbwiedergabe
- Stabile Lichtfarbe
- Hohe Effizienz bei sehr guter Lichtstromstabilität
- UV-Block für reduzierte Ausbleichwirkung

Anwendung

- Für Akzent- und Auslagenbeleuchtung im Einzelhandel
- Für allgemeine und dekorative Innenbeleuchtung
- Für dekorative Außenbeleuchtung in Fußgängerzone

Hinweise

- Auch bei Tests nur in vollständig geschlossener Leuchte verwenden (IEC61167, IEC 62035, IEC60598)
- Bei Lampenbrüchen muss die Leuchte die heißen Lampenteile aufnehmen können
- Nur mit elektronischem Vorschaltgerät verwenden
- Vorschaltgerät muss mit Schutzvorrichtung für Ende der Lebensdauer ausgestattet sein (IEC61167, IEC 62035)
- Es ist sehr unwahrscheinlich, dass der Glasbruch einer Lampe negative Auswirkungen auf Ihre Gesundheit hat. Wenn es zu einem Glasbruch kommt, lüften Sie den Raum 30 Minuten lang und entfernen Sie die Splitter möglichst mit Handschuhen. Legen Sie die Splitter in eine verschließbaren Plastikbeutel und geben Sie ihn beim Werkstoffhof zum Recycling ab. Benutzen Sie keinen Staubsauger.

MASTERCoulour CDM-TC Elite

Versions



LPPR CDM-TC 0001



LPPR_CDMTC-E_0001-Product photo

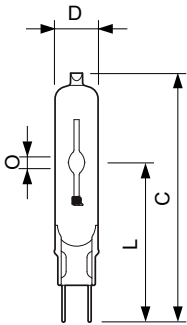
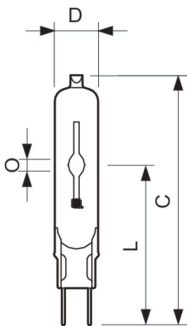


LPPR_CDMTC-E_0002-Product photo



LPPR CDMTC-E 0003

Abmessungsskizzen



Product	D (max)	O	L (min)	L (max)	L	C (max)
MASTERC CDM-TC Elite 35W/930 G8.5 1CT/12	15 mm	4.8 mm	51 mm	53 mm	52 mm	85 mm
MASTERC CDM-TC Elite 35W/942 G8.5 1CT	15 mm	5.2 mm	51 mm	53 mm	52 mm	85 mm
MASTERC CDM-TC Elite 50W/930 G8.5 1CT/12	15 mm	6 mm	51 mm	53 mm	52 mm	85 mm
MASTERC CDM-TC Elite 70W/930 G8.5 1CT/12	15 mm	7.15 mm	51 mm	53 mm	52 mm	85 mm
MASTERC CDM-TC Elite 70W/942 G8.5 1CT	15 mm	7.75 mm	51 mm	53 mm	52 mm	85 mm

Product	D (max)	D	O	L (min)	L (max)	L	C (max)
MASTERC CDM-TC Elite 20W/830 G8.5 1CT/12	15 mm	0.55 in	4 mm	51 mm	53 mm	52 mm	85 mm

Allgemeine Informationen	
Sockel	G8.5
Betriebsstellung	UNIVERSAL
Lichtregelung und Dimmen	
Dimmbar	Nein
Mechanik und Gehäuse	
Kolbenausführung	Klar
Kolbenform	T14

MASTERColour CDM-TC Elite

Lichttechnische Daten

Order Code	Full Product Name	Farbkoordinate X (Nom)	Farbkoordinate Y (nom.)	Lichtfarbe	Ähnlichste Farbtemperatur	Farbwiedergabeindex (CRI)	Nennlichtausbeute (Nom)	Lichtstrom
87158600	MASTERColour CDM-TC Elite 20W/830 G8.5 1CT/12	0.434	0.398	Warmweiß (WW)	3000 K	85	87 lm/W	1'750 lm
91149700	MASTERColour CDM-TC Elite 35W/930 G8.5 1CT/12	0.434	0.398	Warmweiß (WW)	3000 K	90	102 lm/W	4'000 lm
16366400	MASTERColour CDM-TC Elite 35W/942 G8.5 1CT	0.371	0.366	Kaltweiß (CW)	4200 K	90	97 lm/W	3'800 lm
91153400	MASTERColour CDM-TC Elite 70W/930 G8.5 1CT/12	0.434	0.398	Warmweiß (WW)	3000 K	90	107 lm/W	7'800 lm
16368800	MASTERColour CDM-TC Elite 70W/942 G8.5 1CT	0.371	0.366	Kaltweiß (CW)	4200 K	92	102 lm/W	7'450 lm
93062700	MASTERColour CDM-TC Elite 50W/930 G8.5 1CT/12	0.434	0.398	Warmweiß (WW)	3000 K	91	108 lm/W	5'400 lm

Betrieb und Elektrik

Order Code	Full Product Name	Spannung (Nom)	Systemleistung
87158600	MASTERColour CDM-TC Elite 20W/830 G8.5 1CT/12	95 V	20.1 W
91149700	MASTERColour CDM-TC Elite 35W/930 G8.5 1CT/12	85 V	39.1 W
16366400	MASTERColour CDM-TC Elite 35W/942 G8.5 1CT	91 V	39.1 W

Order Code	Full Product Name	Spannung (Nom)	Systemleistung
91153400	MASTERColour CDM-TC Elite 70W/930 G8.5 1CT/12	85 V	73.2 W
16368800	MASTERColour CDM-TC Elite 70W/942 G8.5 1CT	88 V	73.2 W
93062700	MASTERColour CDM-TC Elite 50W/930 G8.5 1CT/12	90 V	50.2 W

Mechanik und Gehäuse

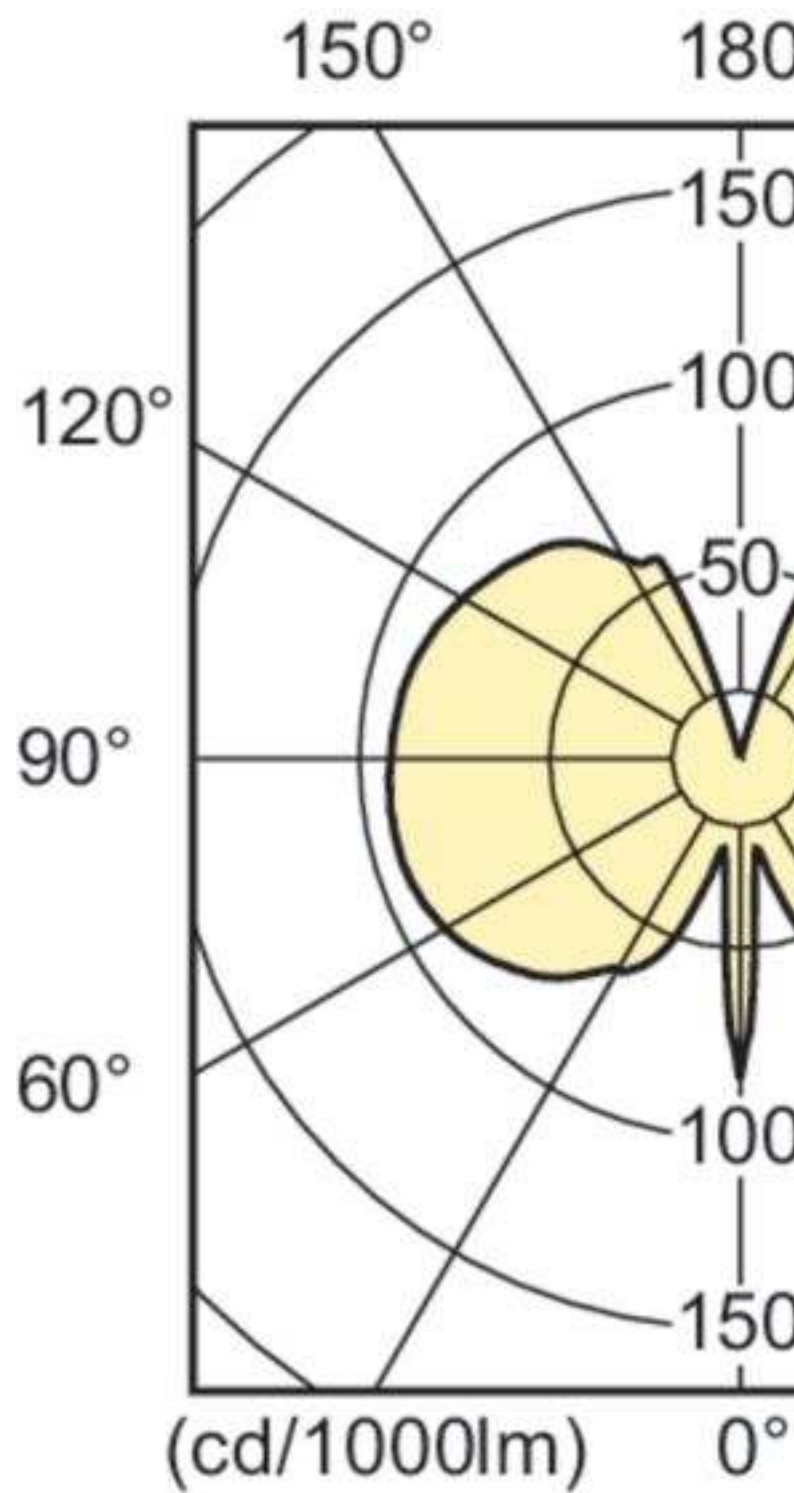
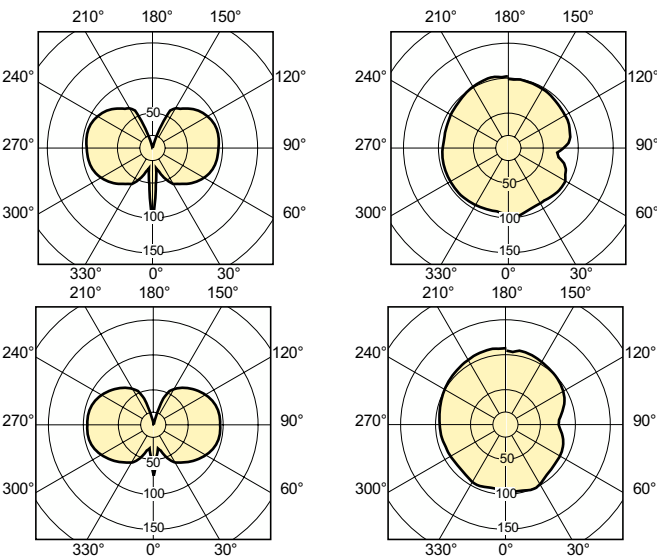
Order Code	Full Product Name	Kolbenmaterial
87158600	MASTERColour CDM-TC Elite 20W/830 G8.5 1CT/12	UV-Block, Quarz
91149700	MASTERColour CDM-TC Elite 35W/930 G8.5 1CT/12	-
16366400	MASTERColour CDM-TC Elite 35W/942 G8.5 1CT	-

Order Code	Full Product Name	Kolbenmaterial
91153400	MASTERColour CDM-TC Elite 70W/930 G8.5 1CT/12	-
16368800	MASTERColour CDM-TC Elite 70W/942 G8.5 1CT	-
93062700	MASTERColour CDM-TC Elite 50W/930 G8.5 1CT/12	-

Genehmigung und Anwendung

Order Code	Full Product Name	Energieverbrauch kWh/1.000 Std.	Quecksilbergehalt (max.)	Quecksilbergehalt (Nom)
87158600	MASTERColour CDM-TC Elite 20W/830 G8.5 1CT/12	21 kWh	3.5 mg	3.5 mg
91149700	MASTERColour CDM-TC Elite 35W/930 G8.5 1CT/12	40 kWh	4.7 mg	4.7 mg
16366400	MASTERColour CDM-TC Elite 35W/942 G8.5 1CT	40 kWh	4.9 mg	4.9 mg
91153400	MASTERColour CDM-TC Elite	74 kWh	6.6 mg	6.6 mg

Order Code	Full Product Name	Energieverbrauch kWh/1.000 Std.	Quecksilbergehalt (max.)	Quecksilbergehalt (Nom)
	70W/930 G8.5 1CT/12			
16368800	MASTERColour CDM-TC Elite 70W/942 G8.5 1CT	74 kWh	6.6 mg	6.6 mg
93062700	MASTERColour CDM-TC Elite 50W/930 G8.5 1CT/12	51 kWh	6.6 mg	6.6 mg



MASTERColour CDM-TC Elite

