



Salle blanche : quand la lumière doit être hygiénique, d'excellente qualité et haute définition

Cleanroom CR350B

Pour exploiter une installation nécessitant une hygiène rigoureuse, il faut respecter des contraintes et des normes très strictes en matière d'éclairage. Le système doit être facile à nettoyer, exempt de poussière, scellé et étanche, tout en offrant des performances optiques exceptionnelles. Les luminaires Philips CR350B Cleanroom sont spécialement conçus pour les installations où l'hygiène est essentielle – hôpitaux, laboratoires, salles d'opération et d'examen – ainsi que pour les applications de l'industrie pharmaceutique. Ces solutions d'éclairage pour salles blanches durables et à haute efficacité énergétique fournissent une lumière d'excellente qualité et conforme aux normes les plus strictes, ainsi qu'à la législation qui impose des luminaires spéciaux IP65, faciles à nettoyer et exempts de poussière. Grâce à une qualité de lumière et un rendu des couleurs excellents, les luminaires Cleanroom réduisent également la fatigue oculaire. Cette caractéristique peut faire une grande différence dans des secteurs tels que la production en salle blanche, le graphisme et la fabrication textile, où il est très important de travailler avec un flux lumineux élevé et une lumière peu éblouissante.

Avantages

- Excellente qualité de lumière
- Conforme aux normes et à la législation relatives aux salles blanches
- Grande fiabilité, maintenance limitée

Cleanroom CR350B

Fonctions

- Conformité totale à IP65 et ENEC :
- Excellent rendu des couleurs CRI >90
- Flux lumineux jusqu'à 6 000 lm
- Faible éblouissement UGR <19
- Crosse pour montage en surface et câble de sécurité disponibles en tant qu'accessoires

Application

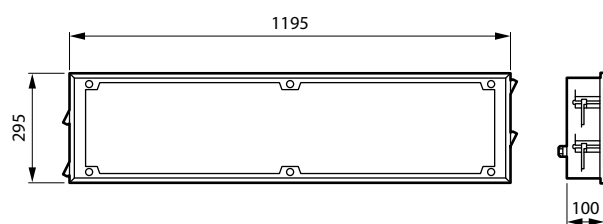
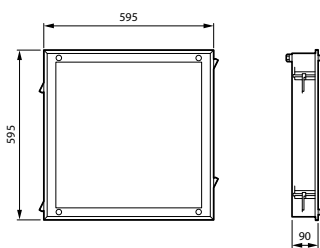
- Salles d'opération et d'examen
- Laboratoires et installations pharmaceutiques
- Zones de production en salle blanche

Versions



Photo

Schéma dimensionnel



Détails sur le produit



Photo



Photo



Photo



Photo



Photo



Photo

Cleanroom CR350B

Informations générales	
Ballast/pilote inclus	Oui
Source lumineuse remplaçable	Non
Nombre d'appareillages	1 unité
Service Tag	Oui
Données techniques de l'éclairage	
Angle d'ouverture du faisceau de la source lumineuse	120 degré(s)
Température de couleur corrélée (nom.)	4000 K
Type d'optique	Faisceau extensif
Fonctionnement et électricité	
Classe de protection IEC	Classe électrique I
Tension d'entrée	220 à 240 V
Fréquence linéaire	50 to 60 Hz
Convient pour la commutation aléatoire	Non
Mécanique et boîtier	
Couleur du boîtier	Blanc
Code de protection contre les chocs méca.	IK09
Code d'indice de protection	IP65
Approbation et application	
Plage de température ambiante	-20 à +35 °C
Marquage CE	Oui
Marquage ENEC	Marquage ENEC
Essai au fil incandescent	Pour montage sur surfaces normalement inflammables
Essai au fil incandescent	-
Performances initiales (conformité à la norme IEC)	
Tolérance de flux lumineux	+/-10%

Données techniques de l'éclairage

Order Code	Full Product Name	Indice de rendu de couleur (IRC)	Efficacité lumineuse	
			(valeur nominale)	Flux lumineux
912401483354	CR350B LED40S/940 PSU W60L60	>90	98 lm/W	4 000 lm
912401483355	CR350B LED40S/840 PSD W60L60	>80	108 lm/W	4 000 lm
912401483360	CR350B LED60S/940 PSU W60L60	>90	100 lm/W	6 000 lm
912401483363	CR350B LED60S/940 PSD W60L60	>90	100 lm/W	6 000 lm
912401483366	CR350B LED40S/940 PSU W30L120	>90	98 lm/W	4 000 lm

Fonctionnement et électricité

Order Code	Full Product Name	Consommation électrique
912401483354	CR350B LED40S/940 PSU W60L60	41 W
912401483355	CR350B LED40S/840 PSD W60L60	37 W
912401483360	CR350B LED60S/940 PSU W60L60	60 W

Order Code	Full Product Name	Consommation électrique
912401483363	CR350B LED60S/940 PSD W60L60	60 W
912401483366	CR350B LED40S/940 PSU W30L120	41 W

Commandes et gradation

Cleanroom CR350B

Order Code	Full Product Name	Variation de l'intensité lumineuse	Niveau de gradation maximal
912401483354	CR350B LED40S/940 PSU W60L60	Non	Non applicable
912401483355	CR350B LED40S/840 PSD W60L60	Oui	1%
912401483360	CR350B LED60S/940 PSU W60L60	Non	Non applicable

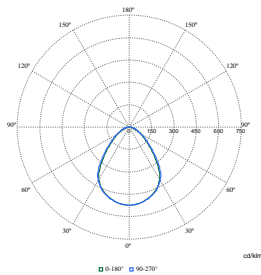
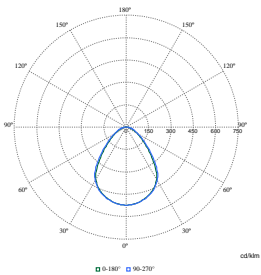
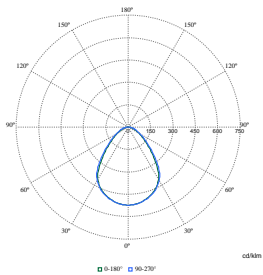
Order Code	Full Product Name	Variation de l'intensité lumineuse	Niveau de gradation maximal
912401483363	CR350B LED60S/940 PSD W60L60	Oui	1%
912401483366	CR350B LED40S/940 PSU W30L120	Non	Non applicable

Performances initiales (conformité à la norme IEC)

Order Code	Full Product Name	Chromaticité initiale
912401483354	CR350B LED40S/940 PSU W60L60	(0.39, 0.38) SDCM <3
912401483355	CR350B LED40S/840 PSD W60L60	(0.38, 0.38) SDCM <3
912401483360	CR350B LED60S/940 PSU W60L60	(0.39, 0.38) SDCM <3

Order Code	Full Product Name	Chromaticité initiale
912401483363	CR350B LED60S/940 PSD W60L60	(0.39, 0.38) SDCM <3
912401483366	CR350B LED40S/940 PSU W30L120	(0.39, 0.38) SDCM <3

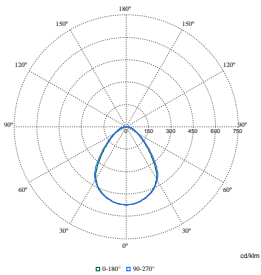
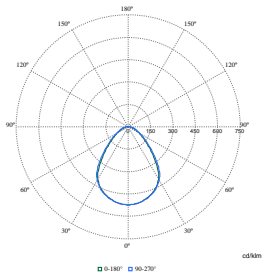
Polar Wide Diagrams



Polar Normal (separate) - null - 912401483355

Polar Normal (separate) - null - 912401483360

Polar Normal (separate) - null - 912401483366



Polar Normal (separate) - null - 912401483354

Polar Normal (separate) - null - 912401483363

Cleanroom CR350B

