



Clearflood gen2: la solución de TCO optimizada para áreas generales y proyectos deportivos recreativos

Esta nueva generación de la gama Clearflood lleva el coste total de propiedad del proyecto al siguiente nivel. La gama está disponible en 3 tamaños (BVP655, BVP656, BVP657/BVP658) con varias opciones de acabado y facilidad de mantenimiento, y aprovecha la fuente de luz de nuestro proyector insignia para deportes y áreas recreativas. Esta fuente de luz está optimizada para aplicaciones deportivas, así como para grandes áreas, como centros logísticos, aparcamientos exteriores y áreas de almacenamiento. Ahora, un enfoque de diseño innovador permite que haya opciones conectadas disponibles, como el conector SR, totalmente integrado en la carcasa del proyector, y un multisensor en el brazo. La gama de productos es compatible con los sistemas Interact.

Beneficios

- Coste total de propiedad optimizado gracias a un buen equilibrio entre la inversión inicial y los costes operativos
- Compatible con sistemas Interact
- Elija su nivel de capacidad de servicio y acabado
- Diseño duradero y sólido

Applications

- Estadios y deportes
- Aeropuertos
- Fabricación
- Almacenes
- Puerto

Versions

Características

- Incluye fuente de luz y óptica específicas para deportes y áreas
- 3 tamaños diferentes: pequeño (BVP655), mediano (BVP656), grande (BVP657 y BVP658)
- CCT disponible de 2700K a 5700K
- Clase eléctrica I y II
- IP66, IK08
- Opciones de mantenimiento: apertura sin herramientas o vidrio fijo
- Opciones de acabado: en bruto, estándar, protección marina (MSP), protección en piscinas (SPO)
- Opciones de conectividad: conector SR, nodo OLC y opciones multisensor disponibles



Clearflood gen2 large -
BVP657

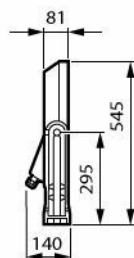
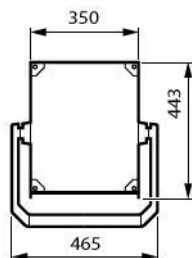


Clearflood gen2 medium -
BVP656

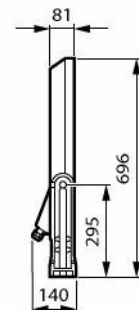
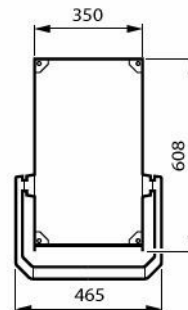


Clearflood gen2 small -
BVP655

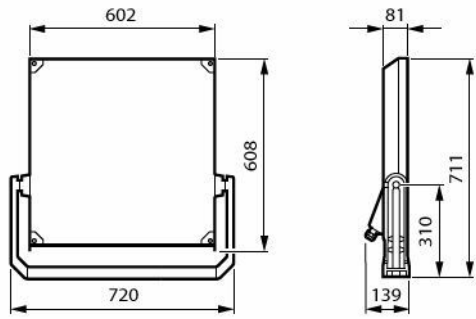
Plano de dimensiones



BVP655 LED300-4S/740 PSU A65-WB ALU



BVP656 LED600-4S/740 PSU A65-WB ALU



BVP657 LED930-4S/740 PSU A65-WB ALU

Detalles del producto

Opening without tool



Fixed glass



Combo SR node and OSB sensor



SR socket on bracket



SR node on housing



Información general

Driver incluido	Sí
Service tag	Sí

Datos técnicos de la luz

Ratio de potencia lumínica ascendente	0
Temperatura de color correlacionada (nom.)	4000 K
Índice de reproducción cromática (IRC)	70
Color de la fuente de luz	740 blanco neutro
Apertura de haz de luz de la luminaria	5° - 13° x 128°
Tipo de óptica al aire libre	Asimétrica

Operativos y eléctricos

Surge Protection (Common/Differential)	6/8 kV
--	--------

Controles y regulación

Regulable	No
-----------	----

Mecánicos y de carcasa

Color de la carcasa	Aluminio
Código de protección de entrada	IP66 [Hermética al polvo, protección frente a chorros de agua a presión]
Índice de protección frente a choque mecánico	IK08 [5 J resistente al vandalismo]
Post-top en ángulo de inclinación estándar	-
Entrada lateral en ángulo de inclinación estándar	-
Tipo de cubierta óptica	Vidrio transparente

Aprobación y aplicación

Marca de inflamabilidad	-
Marca CE	Sí

Información general

Order Code	Full Product Name	Código de familias de lámparas	Número de unidades de equipo
79626300	BVP657 LED930-4S/740 PSU A65-WB ALU	LED930	3 unidades
79619500	BVP656 LED600-4S/740 PSU A65-WB ALU	LED600	2 unidades
79612600	BVP655 LED300-4S/740 PSU A65-WB ALU	LED300	1 unidad

Datos técnicos de la luz

Order Code	Full Product Name	Flujo luminoso
79626300	BVP657 LED930-4S/740 PSU A65-WB ALU	70.450 lm
79619500	BVP656 LED600-4S/740 PSU A65-WB ALU	45.630 lm
79612600	BVP655 LED300-4S/740 PSU A65-WB ALU	23.100 lm

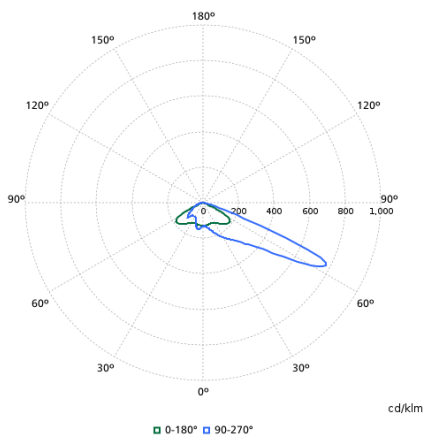
Operativos y eléctricos

Order Code	Full Product Name	Consumo de energía
79626300	BVP657 LED930-4S/740 PSU A65-WB ALU	530 W
79619500	BVP656 LED600-4S/740 PSU A65-WB ALU	341 W
79612600	BVP655 LED300-4S/740 PSU A65-WB ALU	172 W

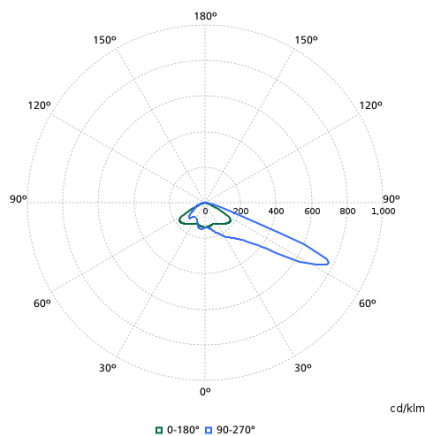
Datos de producto

Order Code	Full Product Name	Código de gama de producto
79626300	BVP657 LED930-4S/740 PSU A65-WB ALU	BVP657
79619500	BVP656 LED600-4S/740 PSU A65-WB ALU	BVP656
79612600	BVP655 LED300-4S/740 PSU A65-WB ALU	BVP655

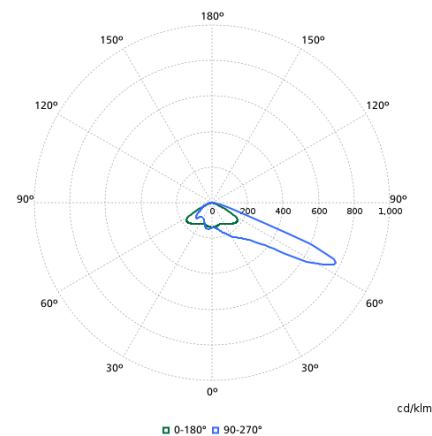
Diagramas polares de distribución luminosa



BVP655I - 912300060551



BVP656I - 912300060558



BVP657I - 912300060565