



Philips Ledinaire R gua

Ledinaire R gua

A gama Ledinaire batten (BN021C) cont m uma sele o de lumin rias LED batten populares e prontas a utilizar que apresentam os elevados n veis de qualidade da Philips a um pre o competitivo. Fi vel, energeticamente eficiente e acess vel. A Ledinaire permite uma instala o simples e flex vel, com possibilidade de cria o de linhas de luz.

Benef cios

- R gua LED estreita e minimalista
- Pode ser incorporada numa linha de luz r gida ou flex vel
- Op o de fluxo luminoso: 1600 lm (uma l mpada) ou 3200 lm (duas l mpadas)

Caracter sticas


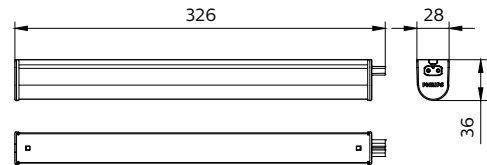

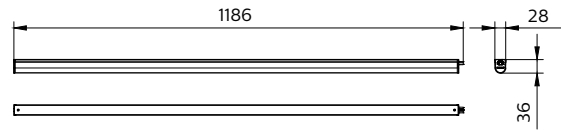
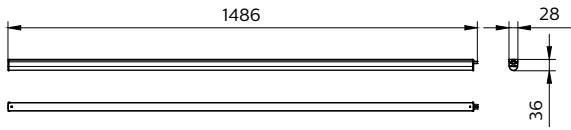
- Qualidade e fiabilidade do produto de n vel profissional
- Dispon vel em vers o de uma ou duas l mpadas
- Philips CorePro LEDtube inclu do
- Op o de linha de luz (at  dez r guas); acess rios de montagem inclu dos na caixa

Aplica o

- Divis es sem requisitos de ilumina o espec ficos
- C maras de armazenamento
- Ilumina o de sancas

Ledinaire Régua

Desenho dimensional



Detalhes do produto



Ledinaire batten, BN021C,
Connection



Ledinaire batten, BN021C,
Accessories included

Ledinaire Régua

Detalhes do produto



Ledinaire batten, BNO21C, Light-line via connection cable



Ledinaire batten, BNO21C, Light-line pin-to-pin



Ledinaire batten, BNO21C, Light-line pin-to-pin

Informações gerais

Driver incluído	Sim
Fonte de luz substituível	Não
Número de unidades de equipamento	1 unidade
Service tag	Não

Caraterísticas técnicas da luz

Índice de Restituição Cromática (IRC)	>80
Tipo de ótica	Feixe muito largo

Funcionamento e caraterísticas elétricas

Classe de proteção IEC	Classe de segurança II
Tensão de entrada	220 a 240 V
Frequência de linha	50 or 60 Hz
Adequado para uma comutação aleatória	Não aplicável

Controlos e regulação

Regulável	Não
Nível de regulação máximo	Não aplicável

Características mecânicas e compartimento

Cor do compartimento	Branco
Código de proteção mecânica contra impactos	IK02
Código de proteção de entrada	IP20

Aprovação e aplicação

Intervalo de temperatura ambiente	-20 a +40 °C
Marca CE	Sim
Marca ENEC	-
Marca de inflamabilidade	Para montagem em superfícies normalmente inflamáveis
Teste de resistência do cabo	Temperatura 650 °C, duração 30 s

Desempenho inicial (em conformidade com a IEC)

Tolerância do fluxo luminoso	+/-10%
------------------------------	--------

Caraterísticas técnicas da luz

Order Code	Full Product Name	Temperatura de cor correlacionada (Nom.)	Eficácia luminosa (nominal) (Nom.)	Fluxo Luminoso
52790499	BN021C LED20S/840 L1200	4000 K	105 lm/W	2.100 lm
52791199	BN021C LED19S/830 L1200	3000 K	95 lm/W	1.900 lm
52792899	BN021C LED25S/840 L1500	4000 K	108 lm/W	2.600 lm
52793599	BN021C LED24S/830 L1500	3000 K	100 lm/W	2.400 lm
52784399	BN021C LED5S/840 L300	4000 K	108 lm/W	500 lm
52785099	BN021C LED5S/830 L300	3000 K	96 lm/W	480 lm
52786799	BN021C LED10S/840 L600	4000 K	105 lm/W	1.050 lm
52787499	BN021C LED10S/830 L600	3000 K	96 lm/W	960 lm
52788199	BN021C LED15S/840 L900	4000 K	107 lm/W	1.600 lm
52789899	BN021C LED14S/830 L900	3000 K	97 lm/W	1.450 lm

Funcionamento e caraterísticas elétricas

Order Code	Full Product Name	Consumo de Energia
52790499	BN021C LED20S/840 L1200	20 W
52791199	BN021C LED19S/830 L1200	20 W
52792899	BN021C LED25S/840 L1500	24 W
52793599	BN021C LED24S/830 L1500	24 W
52784399	BN021C LED5S/840 L300	5 W

Order Code	Full Product Name	Consumo de Energia
52785099	BN021C LED5S/830 L300	5 W
52786799	BN021C LED10S/840 L600	10 W
52787499	BN021C LED10S/830 L600	10 W
52788199	BN021C LED15S/840 L900	15 W
52789899	BN021C LED14S/830 L900	15 W

Desempenho inicial (em conformidade com a IEC)

Ledinaire Régua

Order Code	Full Product Name	Cromaticidade inicial
52790499	BN021C LED20S/840 L1200	0.38, 0.38, SDCM≤5
52791199	BN021C LED19S/830 L1200	0.43, 0.40, SDCM≤5
52792899	BN021C LED25S/840 L1500	0.38, 0.38, SDCM≤5
52793599	BN021C LED24S/830 L1500	0.43, 0.40, SDCM≤5
52784399	BN021C LED5S/840 L300	0.38, 0.38, SDCM≤5

Order Code	Full Product Name	Cromaticidade inicial
52785099	BN021C LED5S/830 L300	0.43, 0.40, SDCM≤5
52786799	BN021C LED10S/840 L600	0.38, 0.38, SDCM≤5
52787499	BN021C LED10S/830 L600	0.43, 0.40, SDCM≤5
52788199	BN021C LED15S/840 L900	0.38, 0.38, SDCM≤5
52789899	BN021C LED14S/830 L900	0.43, 0.40, SDCM≤5

