



# Mejore su gasolinera con iluminación inteligente

## Mini 300 LED gen3

Los luminarios Philips Mini 300 LED gen3, un producto de diseño perfecto y la última combinación de tecnología LED para obtener emisiones de luz de alta eficiencia pueden convertir su gasolinera en un punto de referencia con identidad propia y ayudar a los visitantes a acercarse con seguridad y comodidad visual. Mini 300 LED gen3, los luminarios LED de última generación con sistema de control inteligente de detección de movimiento e iluminación bajo demanda, llevan el ahorro de energía a nuevos niveles con mecanismos de regulación de la luz, al tiempo que garantizan una iluminación suficiente para la orientación y la seguridad. Los escenarios de luz se pueden adaptar a tus preferencias en la primera instalación o durante la vida útil de los productos. La combinación opcional de tipo maestro-esclavo con un sensor presencial y de luz incorporado no necesita de ningún sensor externo y un solo Master Mini 300 LED gen3 puede controlar hasta 6 luminarios básicos. Esto no solo tendrá un impacto positivo en tu inversión, sino que también puede conducir a un ahorro de energía adicional. El luminario Mini 300 LED gen3 es tan ligero que puede ser instalado sin esfuerzo por una sola persona. La configuración del luminario incluso se puede cambiar desde el nivel del suelo usando un teléfono inteligente o una tableta como control remoto, lo que elimina la necesidad de trabajar en altura. Con la aplicación gratuita Mini 300 LED, incluso el estado del luminario se puede leer mientras está de pie en el suelo. Los luminarios Mini 300 LED gen3 en versiones de montaje empotrado, de superficie y de proyector, que son idóneas para la iluminación bajo cubierta, son una solución innovadora y adaptable que reduce los costos de instalación.

## Mini 300 LED gen3

### Beneficios

- Perfecta calidad de la iluminación con la opción de haces ópticos dedicados que cumplen con todas las exigencias de las diferentes configuraciones de las gasolineras
- Consumo de energía reducido con controles incorporados personalizables y programador
- Fácil puesta en servicio y posibilidades de configuración de control inalámbrico con smartphones y tabletas
- Extremadamente simple y liviano para un montaje fácil y rápido, además puede ser totalmente adaptado a las instalaciones existentes

### Características

- Plataforma LED de larga duración altamente eficiente para un máximo ahorro de energía y costos de mantenimiento reducidos
- Sistema de control SMART con un módulo de sensor de movimiento integral y programador para la autoregulación programable de la luz en diferentes niveles.
- Sistema de control BASIC+ solo con un sensor de movimiento preconfigurado de fábrica para la autoregulación de la luz a un nivel limitado
- Aplicación dedicada con una interfaz de usuario fácil de usar para smartphones y tabletas

### Aplicaciones

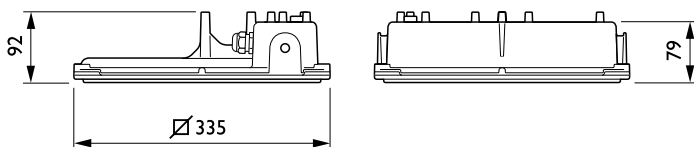
- Gasolineras

### Versions



Mini 300 LED recessed

### Plano de dimensiones



# Mini 300 LED gen3

## Detalles del producto

Mini 300 LED with accessory kit - front view



Mini 300 LED with accessory kit - rear view



Mini 300 LED with 560x410 frame




Mini 300 LED with 470x470 frame



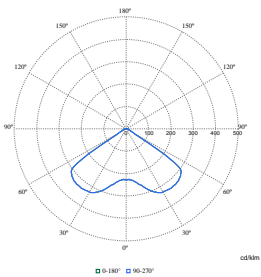
Mini 300 LED with 360x360 frame



Mini 300 LED recessed - rear view



## Polar Wide Diagrams



Polar Normal (separate) - BBP333I - 910925865276

## Mini 300 LED gen3

