



Αποδοτικό, με εξαιρετική τιμή και έτοιμο για λειτουργία

Αδιάβροχο Ledinaire WT065C

Η σειρά Ledinaire Waterproof παρέχει μέγιστη απόδοση και αντοχή σε εξαιρετική τιμή. Ως μια λύση άμεσα διαθέσιμου φωτιστικού LED για όλες τις καθημερινές σας ανάγκες, μπορεί να τοποθετηθεί σε μια μεγάλη γκάμα τοποθεσιών.

Οφέλη

- Στιβαρό και στεγανό φωτιστικό
- Ελεγχόμενη ποιότητα Philips
- Βελτιωμένη ευκολία εγκατάστασης

Χαρακτηριστικά

- Διατίθενται πολλά μήκη και επίπεδα φωτός (έως 8400 lm, 1,82 m)
- Τα στηρίγματα στήριξης στην οροφή και τα άγκιστρα ανάρτησης συμπεριλαμβάνονται ως εξαρτήματα
- Διαθέσιμες εκδόσεις με ενσωματωμένο φωτισμό ασφαλείας
- Εύκολα στην τοποθέτηση μεταλλικά κλιπ, μακρύτεροι ολισθητήρες και στυπιοθλίπτες για περαστή καλωδίωση

Εφαρμογή

- Αποθήκες
- Χώροι στάθμευσης
- Χώροι παραγωγής

Αδιάβροχο Ledinaire WT065C

Versions

PH All In Ledinaire SPP e cat HR
911401815485



PH All In Ledinaire SPP e cat HR
911401815185



PH All In Ledinaire SPP e cat HR
911401815385



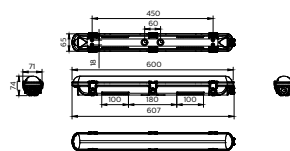

PH All In Ledinaire SPP e cat HR
911401815285



Ledinaire waterproof, WT065C

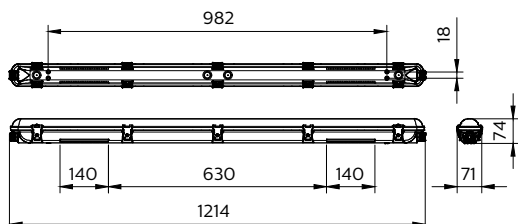
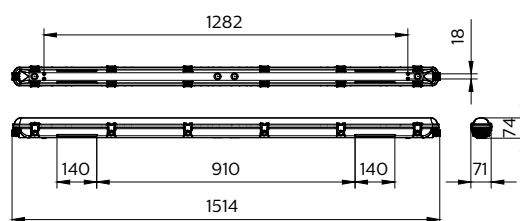
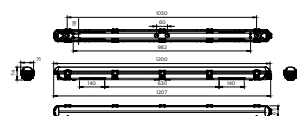
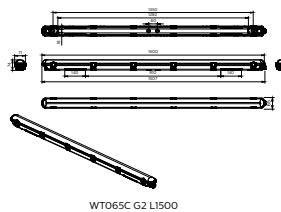
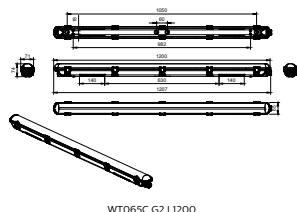


Σχεδιάγραμμα διαστάσεων



Αδιάβροχο Ledinaire WT065C

Σχεδιάγραμμα διαστάσεων



Λεπτομέρειες για το προϊόν



Ledinaire waterproof WT065C,
side view




Ledinaire waterproof WT065C All-
in, through-wiring




Ledinaire waterproof All in L1200

Αδιάβροχο Ledinaire WT065C

Λεπτομέρειες για το προϊόν



Ledinaire waterproof, WT065C, wiring



Ledinaire waterproof All in, WT065C, easy connection



Ledinaire waterproof WT065C, side view



Ledinaire waterproof All in, WT065C, through wiring




Ledinaire waterproof WT065C, side view



Ledinaire waterproof All in L1500



Ledinaire waterproof WT065C All-in, through-wiring



Ledinaire waterproof All in, WT065C, easy lumen switch

Αδιάβροχο Ledinaire WT065C

Γενικές πληροφορίες

Συμπεριλαμβάνεται διάταξη οδήγησης	Ναι
Αριθμός οργάνων	1 μονάδα

Τεχνικά χαρακτηριστικά φωτισμού

Σχετική θερμοκρασία χρώματος (ονομ.)	4000 K
Δείκτης χρωματικής απόδοσης (CRI)	>80
Τύπος οπτικού συστήματος	Συμμετρικό

Χαρακτηριστικά ηλεκτρικής λειτουργίας

Κατηγορία προστασίας IEC	Κατηγορία ασφαλείας I
Τάση εισόδου	220 έως 240 V
Line Frequency	50 or 60 Hz
Κατάλληλο για τυχαίους κύκλους on/off	Όχι

Συστήματα ελέγχου και ρύθμιση της έντασης

Με ρύθμιση έντασης	Όχι
--------------------	-----

Μηχανικά εξαρτήματα και Περιβλήμα

Χρώμα περιβλήματος	Γκρι
Κωδικός προστασίας από μηχ. κρούσεις	IK08
Βαθμός προστασίας από τις εισροές	IP65

Λειτουργία έκτακτης ανάγκης

Κεντρικός φωτισμός έκτακτης ανάγκης	Όχι
-------------------------------------	-----

Έγκριση και Εφαρμογή

Εύρος θερμοκρασίας περιβάλλοντος	-20 έως +40 °C
Σήμανση CE	Ναι
Σήμανση ENEC	-
Σήμανση ευφλεκτότητας	Για τοποθέτηση σε εύκολα αναφλέξιμες επιφάνειες
Δοκιμή αντοχής καλωδίων σε καύση	Θερμοκρασία 850 °C, διάρκεια 30 s
Τιμή τρεμοπαίγματος (PstLM)	1
Στροβοσκοπικό εφέ	0,4

Αρχική απόδοση (συμβατή με IEC)

Ανοχή φωτεινής ροής	+/-10%
---------------------	--------

Γενικές πληροφορίες

Order Code	Full Product Name	Αντικαταστάσιμη πηγή φωτός	Επικέτα σέρβις
50024299	WT065C LED41_68S/840 PSU L1500 TW1	Όχι	Όχι
96382599	WT065C G3 LED24S/840 PSU L1200 BN	Ναι	Όχι
96383299	WT065C G3 LED48S/840 PSU L1200 BN	Ναι	Όχι
51509399	WT065C G3 LED24S/840 PSU L1200 ELR BN	-	-
51510999	WT065C G3 LED48S/840 PSU L1200 ELR BN	-	-
50021199	WT065C LED29_48S/840 PSU L1200	Όχι	Όχι
50023599	WT065C LED29_48S/840 PSU L1200 TW1	Όχι	Όχι
50022899	WT065C LED41_68S/840 PSU L1500	Όχι	Όχι
96381899	WT065C G3 LED18S/840 PSU L600 BN	Ναι	Όχι
96384999	WT065C G3 LED35S/840 PSU L1500 BN	Ναι	Όχι
96385699	WT065C G3 LED68S/840 PSU L1500 BN	Ναι	Όχι
96386399	WT065C G3 LED74S/840 PSU L1500 BN	Ναι	Όχι
51511699	WT065C G3 LED35S/840 PSU L1500 ELR BN	-	-
51512399	WT065C G3 LED68S/840 PSU L1500 ELR BN	-	-
51513099	WT065C G3 LED74S/840 PSU L1500 ELR BN	-	-

Τεχνικά χαρακτηριστικά φωτισμού

Order Code	Full Product Name	Τύπος All-in	Απόδοση φωτεινότητας (διαβαθμισμένη)	
			(ονομ.)	Φωτεινή ροή
50024299	WT065C LED41_68S/840 PSU L1500 TW1	All-in, Multi Lumen	146 lm/W	4.100 lm
96382599	WT065C G3 LED24S/840 PSU L1200 BN	-	109 lm/W	2.400 lm

Order Code	Full Product Name	Τύπος All-in	Απόδοση φωτεινότητας (διαβαθμισμένη)	
			(ονομ.)	Φωτεινή ροή
96383299	WT065C G3 LED48S/840 PSU L1200 BN	-	109 lm/W	4.800 lm
51509399	WT065C G3 LED24S/840 PSU L1200 ELR BN	-	109 lm/W	2.400 lm
51510999	WT065C G3 LED48S/840 PSU L1200 ELR BN	-	109 lm/W	4.800 lm

Αδιάβροχο Ledinaire WT065C

Order Code	Full Product Name	Τύπος All-in	Απόδοση φωτεινότητας (διαβαθμισμένη)	
			(ονομ.)	Φωτεινή ροή
50021199	WT065C LED29_48S/840 PSU L1200	All-in, Multi Lumen	126 lm/W	2.900 lm
50023599	WT065C LED29_48S/840 PSU L1200 TW1	All-in, Multi Lumen	126 lm/W	2.900 lm
50022899	WT065C LED41_68S/840 PSU L1500	All-in, Multi Lumen	146 lm/W	4.100 lm
96381899	WT065C G3 LED18S/840 PSU L600 BN	-	112 lm/W	1.800 lm
96384999	WT065C G3 LED35S/840 PSU L1500 BN	-	113 lm/W	3.500 lm

Order Code	Full Product Name	Τύπος All-in	Απόδοση φωτεινότητας (διαβαθμισμένη)	
			(ονομ.)	Φωτεινή ροή
96385699	WT065C G3 LED68S/840 PSU L1500 BN	-	128 lm/W	6.800 lm
96386399	WT065C G3 LED74S/840 PSU L1500 BN	-	137 lm/W	7.400 lm
51511699	WT065C G3 LED35S/840 PSU L1500 ELR BN	-	113 lm/W	3.500 lm
51512399	WT065C G3 LED68S/840 PSU L1500 ELR BN	-	128 lm/W	6.800 lm
51513099	WT065C G3 LED74S/840 PSU L1500 ELR BN	-	137 lm/W	7.400 lm

Χαρακτηριστικά ηλεκτρικής λειτουργίας

Order Code	Full Product Name	Κατανάλωση ενέργειας
50024299	WT065C LED41_68S/840 PSU L1500 TW1	53 W
96382599	WT065C G3 LED24S/840 PSU L1200 BN	22 W
96383299	WT065C G3 LED48S/840 PSU L1200 BN	44 W
51509399	WT065C G3 LED24S/840 PSU L1200 ELR BN	22 W
51510999	WT065C G3 LED48S/840 PSU L1200 ELR BN	44 W
50021199	WT065C LED29_48S/840 PSU L1200	42 W
50023599	WT065C LED29_48S/840 PSU L1200 TW1	42 W
50022899	WT065C LED41_68S/840 PSU L1500	53 W

Order Code	Full Product Name	Κατανάλωση ενέργειας
96381899	WT065C G3 LED18S/840 PSU L600 BN	16 W
96384999	WT065C G3 LED35S/840 PSU L1500 BN	31 W
96385699	WT065C G3 LED68S/840 PSU L1500 BN	53 W
96386399	WT065C G3 LED74S/840 PSU L1500 BN	54 W
51511699	WT065C G3 LED35S/840 PSU L1500 ELR BN	31 W
51512399	WT065C G3 LED68S/840 PSU L1500 ELR BN	53 W
51513099	WT065C G3 LED74S/840 PSU L1500 ELR BN	54 W

Λειτουργία έκτακτης ανάγκης

Order Code	Full Product Name	Φωτισμός έκτακτης ανάγκης
50024299	WT065C LED41_68S/840 PSU L1500 TW1	-
96382599	WT065C G3 LED24S/840 PSU L1200 BN	-
96383299	WT065C G3 LED48S/840 PSU L1200 BN	-
51509399	WT065C G3 LED24S/840 PSU L1200 ELR BN	Έτοιμος φωτισμός έκτακτης ανάγκης (μέσω συμβατού αξεσουάρ κιτ μπαταρίας)
51510999	WT065C G3 LED48S/840 PSU L1200 ELR BN	Έτοιμος φωτισμός έκτακτης ανάγκης (μέσω συμβατού αξεσουάρ κιτ μπαταρίας)
50021199	WT065C LED29_48S/840 PSU L1200	-
50023599	WT065C LED29_48S/840 PSU L1200 TW1	-
50022899	WT065C LED41_68S/840 PSU L1500	-

Order Code	Full Product Name	Φωτισμός έκτακτης ανάγκης
96381899	WT065C G3 LED18S/840 PSU L600 BN	-
96384999	WT065C G3 LED35S/840 PSU L1500 BN	-
96385699	WT065C G3 LED68S/840 PSU L1500 BN	-
96386399	WT065C G3 LED74S/840 PSU L1500 BN	-
51511699	WT065C G3 LED35S/840 PSU L1500 ELR BN	Έτοιμος φωτισμός έκτακτης ανάγκης (μέσω συμβατού αξεσουάρ κιτ μπαταρίας)
51512399	WT065C G3 LED68S/840 PSU L1500 ELR BN	Έτοιμος φωτισμός έκτακτης ανάγκης (μέσω συμβατού αξεσουάρ κιτ μπαταρίας)
51513099	WT065C G3 LED74S/840 PSU L1500 ELR BN	Έτοιμος φωτισμός έκτακτης ανάγκης (μέσω συμβατού αξεσουάρ κιτ μπαταρίας)

Αρχική απόδοση (συμβατή με IEC)

Αδιάβροχο Ledinaire WT065C

Order Code	Full Product Name	Αρχική χρωματικότητα
50024299	WT065C LED41_68S/840 PSU L1500 TW1	(0.38,0.38) SDCM≤5
96382599	WT065C G3 LED24S/840 PSU L1200 BN	(0.38,0.38) SDCM≤5
96383299	WT065C G3 LED48S/840 PSU L1200 BN	(0.38,0.38) SDCM≤5
51509399	WT065C G3 LED24S/840 PSU L1200 ELR BN	(0.38,0.38)SDCM<=5
51510999	WT065C G3 LED48S/840 PSU L1200 ELR BN	(0.38,0.38)SDCM<=5
50021199	WT065C LED29_48S/840 PSU L1200	(0.38,0.38) SDCM≤5
50023599	WT065C LED29_48S/840 PSU L1200 TW1	(0.38,0.38) SDCM≤5
50022899	WT065C LED41_68S/840 PSU L1500	(0.38,0.38) SDCM≤5

Order Code	Full Product Name	Αρχική χρωματικότητα
96381899	WT065C G3 LED18S/840 PSU L600 BN	(0.38,0.38) SDCM≤5
96384999	WT065C G3 LED35S/840 PSU L1500 BN	(0.38,0.38) SDCM≤5
96385699	WT065C G3 LED68S/840 PSU L1500 BN	(0.38,0.38) SDCM≤5
96386399	WT065C G3 LED74S/840 PSU L1500 BN	(0.38,0.38) SDCM≤5
51511699	WT065C G3 LED35S/840 PSU L1500 ELR BN	(0.38,0.38)SDCM<=5
51512399	WT065C G3 LED68S/840 PSU L1500 ELR BN	(0.38,0.38)SDCM<=5
51513099	WT065C G3 LED74S/840 PSU L1500 ELR BN	(0.38,0.38)SDCM<=5

