



**Todo lo que le gusta
de un PAR38
halógeno con las
ventajas de los LED.
Haga que su
mercancía o espacio
se destaque sin
ninguna distracción.**

LED PAR38

Los puntos LED de Philips con un solo haz óptico proporcionan un haz limpio que está libre de sombras con ángulos de haz de 8 a 40 grados para adaptarse a todas las aplicaciones de iluminación general.

Beneficios

- Hasta un 80 % de ahorro de energía en comparación con las lámparas halógenas
- Costos de mantenimiento más bajos
- No causa decoloración o daños

LED PAR38

Características

- Vida útil prolongada de hasta 40 000 horas
- Prácticamente no emite luz UV/IR en el haz
- Hasta CRI95
- De 3 a 5 años de garantía limitada
- No contiene mercurio

Aplicaciones

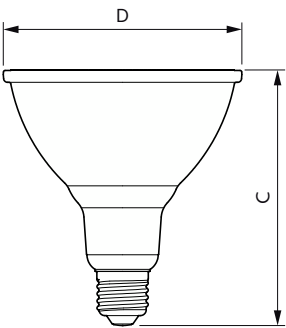
- Hoteles, restaurantes, bares, cafés, recepciones
- Museos, exhibiciones
- Comercio

Versions



LEDspots MAS LATAM PAR38 E27

Plano de dimensiones



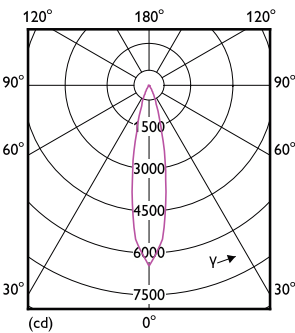
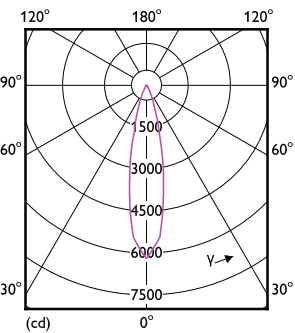
Product	D	C
PAR38 13-120W 930 25D 120V G ULW Dim E27	122 mm	131 mm
PAR38 13-120W 950 25D 120V G ULW Dim E27	122 mm	131 mm

LED PAR38

Información general	
Tapa-base	E27
Ciclo del interruptor	25.000
Vida útil nominal	25.000 hora(s)
Información técnica sobre la luz	
Ángulo de haz (nominal)	25 °
Índice de producción de color (IRC)	90
LLMF al final de la vida útil nominal (nominal)	70 %
Flujo luminoso	1.200 lm
Intensidad lumínica (nominal)	6.000 cd
Operación y aspectos eléctricos	
Frecuencia de entrada	50 a 60 Hz
Frecuencia de línea	50 to 60 Hz
Consumo de energía	13 W
Tiempo de inicio (nominal)	0,5 s
Equivalente en potencia en vatios	120 W
Temperatura	
T° estuche máxima (nominal)	75 °C
Controles y atenuación	
Regulable	Solo con reguladores de intensidad específicos
Mecánica y carcasa	
Acabado de la luz	Transparente
Forma del foco	PAR38
Aprobación y aplicación	
Rango de temperatura ambiente	-40 °C a 45 °C

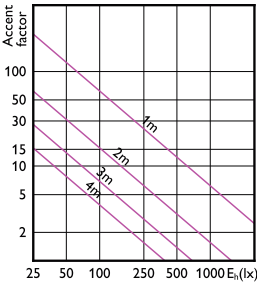
Información técnica sobre la luz

Order Code	Full Product Name	Temperatura de color	
		correlacionada (nominal)	Código de color
929003516512	PAR38 13-120W 930 25D 120V G ULW Dim E27	3000 K	930
929003516612	PAR38 13-120W 950 25D 120V G ULW Dim E27	5000 K	950

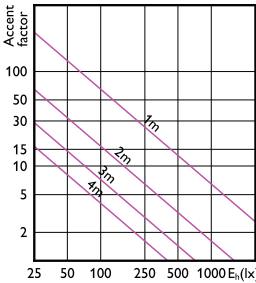


LED PAR38

Accent Diagrams

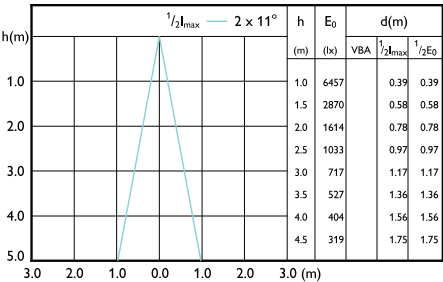


Accent Diagram - PAR38 13-120W 950 25D
120V G ULW Dim E27

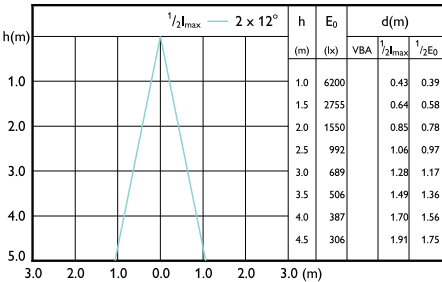


Accent Diagram - PAR38 13-120W 930 25D
120V G ULW Dim E27

Beam Diagrams



Beam diagram - PAR38 13-120W 930 25D 120V
G ULW Dim E27



Beam diagram - PAR38 13-120W 950 25D 120V
G ULW Dim E27

