



Tubo LED T8 a elevate prestazioni

Tubo LED MASTER Value EM/Mains T8

Una soluzione LED ad alte prestazioni, il tubo professionale MASTER Value LED è ideale per sostituire lampade fluorescenti T8 con reattore EM o installazione direttamente sulla rete. Questo prodotto fornisce un effetto di luce uniforme per l'illuminazione generale e un'efficienza energetica immediata.

Vantaggi

- Retrofit di facile installazione
- Performance affidabili e altissimo valore
- Un'unica soluzione adatta per una vasta gamma di applicazioni

Caratteristiche

- Effetto luminoso uniforme
- sostituzione diretta della tecnologia convenzionale
- Facilità di installazione
- Alto livello di efficienza energetica

Applicazione

- Uffici
- Vendita al dettaglio
- Edifici industriali e magazzini
- Parcheggi

Tubo LED MASTER Value EM/Mains T8

Versions

929004356702-MAS-LEDtube-
VLE-1500mm-19-3W-23W-830-
T8




929004356402-MAS-LEDtube-
VLE-1200mm-13-1W-15-5W-830-
T8



929004356902-MAS-LEDtube-
VLE-1500mm-19-3W-23W-865-
T8



929004356802-MAS-LEDtube-
VLE-1500mm-19-3W-23W-840-
T8



929004356602-MAS-LEDtube-
VLE-1200mm-13-1W-15-5W-865-
T8



LEDtube 220-240V G13 2ft



LEDtube 220-240V G13 5ft

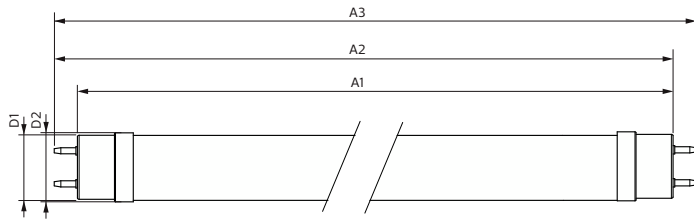
929004356502-MAS-LEDtube-
VLE-1200mm-13-1W-15-5W-840-
T8



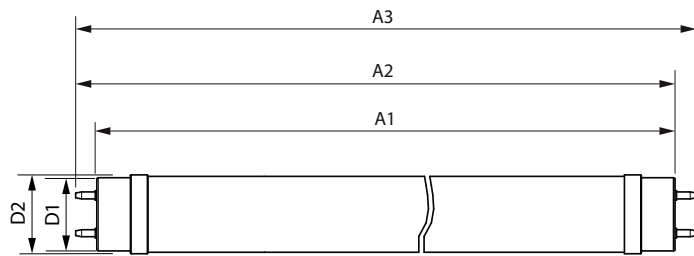
LEDtube 220-240V G13 4ft

Tubo LED MASTER Value EM/Mains T8

Disegno tecnico



Product	D1	D2	A1	A2	A3
MAS LEDtube VLE 1200mm HO 14W 865 T8	25,8 mm	28 mm	1.198,2 mm	1.205,3 mm	1.212,4 mm
MAS LEDtube VLE 1500mm HO 20.5W 840 T8	25,8 mm	28 mm	1.498,8 mm	1.505,9 mm	1.513 mm
MAS LEDtube VLE 1500mm HO 20.5W 865 T8	25,8 mm	28 mm	1.498,7 mm	1.505,8 mm	1.512,9 mm
MAS LEDtube VLE 600mm HO 8W 830 T8	25,8 mm	28 mm	588,5 mm	595,5 mm	602,5 mm
MAS LEDtube VLE 600mm HO 8W 840 T8	25,8 mm	28 mm	588,6 mm	595,7 mm	602,8 mm
MAS LEDtube VLE 600mm HO 8W 865 T8	25,8 mm	28 mm	588,5 mm	595,5 mm	602,5 mm



Product	D1	D2	A1	A2	A3
MAS LEDtube VLE 1200mm 13.1W/15.5W 830T8	25,7 mm	28 mm	1.199,4 mm	1.206,5 mm	1.213,6 mm
MAS LEDtube VLE 1200mm 13.1W/15.5W 840T8	25,7 mm	28 mm	1.199,4 mm	1.206,5 mm	1.213,6 mm
MAS LEDtube VLE 1200mm 13.1W/15.5W 865T8	25,7 mm	28 mm	1.199,4 mm	1.206,5 mm	1.213,6 mm
MAS LEDtube VLE 1500mm 19.3W/23W 830 T8	25,7 mm	28 mm	1.500 mm	1.507,1 mm	1.514,2 mm
MAS LEDtube VLE 1500mm 19.3W/23W 840 T8	25,7 mm	28 mm	1.500 mm	1.507,1 mm	1.514,2 mm
MAS LEDtube VLE 1500mm 19.3W/23W 865 T8	25,7 mm	28 mm	1.500 mm	1.507,1 mm	1.514,2 mm

Dati del prodotto



MAS LEDtube VLE 1200mm
1500mm T8 side



Product detail image (DPP)

Tubo LED MASTER Value EM/Mains T8

Informazioni generali

Attacco	G13
Ciclo di commutazione on/off	200.000

Dati tecnici di illuminazione

Angolo del fascio (Nom)	190 °
Indice di resa cromatica (CRI)	80
LLMF a fine durata vita nominale (Nom)	70 %

Funzionamento e parte elettrica

Frequenza di ingresso	Da 50 a 60 Hz
Tempo di avvio (Nom)	0,5 s

Controlli e dimmerazione

Dimmerabile	No
-------------	----

Meccanica e corpo

Finitura lampadina	Smerigliata
Forma lampadina	T8

Informazioni generali

Order Code	Full Product Name	Durata nominale
13917700	MASTER LEDtube VLE 1500mm 19.3W/23W 830 T8	75.000 ore
13907800	MASTER LEDtube VLE 1200mm 13.1W/15.5W 830T8	75.000 ore
13921400	MASTER LEDtube VLE 1500mm 19.3W/23W 865 T8	75.000 ore
13919100	MASTER LEDtube VLE 1500mm 19.3W/23W 840 T8	75.000 ore
13915300	MASTER LEDtube VLE 1200mm 13.1W/15.5W 865T8	75.000 ore
64679000	MASTER LEDtube VLE 600mm HO 8W 830 T8	60.000 ore
64681300	MASTER LEDtube VLE 600mm HO 8W 840 T8	60.000 ore
64683700	MASTER LEDtube VLE 600mm HO 8W 865 T8	60.000 ore
64693600	MASTER LEDtube VLE 1500mm HO 20.5W 840 T8	60.000 ore
64695000	MASTER LEDtube VLE 1500mm HO 20.5W 865 T8	60.000 ore
13913900	MASTER LEDtube VLE 1200mm 13.1W/15.5W 840T8	75.000 ore
64689900	MASTER LEDtube VLE 1200mm HO 14W 865 T8	60.000 ore

Dati tecnici di illuminazione

Order Code	Full Product Name	Temperatura di colore correlata (Nom)	Codice colore	Flusso luminoso
13917700	MASTER LEDtube VLE 1500mm 19.3W/23W 830 T8	3000 K	830	2.900 lm
13907800	MASTER LEDtube VLE 1200mm 13.1W/15.5W 830T8	3000 K	830	2.000 lm
13921400	MASTER LEDtube VLE 1500mm 19.3W/23W 865 T8	6500 K	865	3.100 lm
13919100	MASTER LEDtube VLE 1500mm 19.3W/23W 840 T8	4000 K	840	3.100 lm
13915300	MASTER LEDtube VLE 1200mm 13.1W/15.5W 865T8	6500 K	865	2.100 lm

Order Code	Full Product Name	Temperatura di colore correlata (Nom)	Codice colore	Flusso luminoso
64679000	MASTER LEDtube VLE 600mm HO 8W 830 T8	3000 K	830	1.000 lm
64681300	MASTER LEDtube VLE 600mm HO 8W 840 T8	4000 K	840	1.050 lm
64683700	MASTER LEDtube VLE 600mm HO 8W 865 T8	6500 K	865	1.050 lm
64693600	MASTER LEDtube VLE 1500mm HO 20.5W 840 T8	4000 K	840	3.100 lm
64695000	MASTER LEDtube VLE 1500mm HO 20.5W 865 T8	6500 K	865	3.100 lm
13913900	MASTER LEDtube VLE 1200mm 13.1W/15.5W 840T8	4000 K	840	2.100 lm
64689900	MASTER LEDtube VLE 1200mm HO 14W 865 T8	6500 K	865	2.100 lm

Funzionamento e parte elettrica

Order Code	Full Product Name	Frequenza di linea	Consumo energetico
13917700	MASTER LEDtube VLE 1500mm 19.3W/23W 830 T8	-	19,3 W
13907800	MASTER LEDtube VLE 1200mm 13.1W/15.5W 830T8	-	13,1 W
13921400	MASTER LEDtube VLE 1500mm 19.3W/23W 865 T8	-	19,3 W

Order Code	Full Product Name	Frequenza di linea	Consumo energetico
13919100	MASTER LEDtube VLE 1500mm 19.3W/23W 840 T8	-	19,3 W
13915300	MASTER LEDtube VLE 1200mm 13.1W/15.5W 865T8	-	13,1 W
64679000	MASTER LEDtube VLE 600mm HO 8W 830 T8	50 to 60 Hz	8 W

Tubo LED MASTER Value EM/Mains T8

Order Code	Full Product Name	Frequenza di linea	Consumo energetico
64681300	MASTER LEDtube VLE 600mm HO 8W 840 T8	50 to 60 Hz	8 W
64683700	MASTER LEDtube VLE 600mm HO 8W 865 T8	50 to 60 Hz	8 W
64693600	MASTER LEDtube VLE 1500mm HO 20.5W 840 T8	50 to 60 Hz	20,5 W

Order Code	Full Product Name	Frequenza di linea	Consumo energetico
64695000	MASTER LEDtube VLE 1500mm HO 20.5W 865 T8	50 to 60 Hz	20,5 W
13913900	MASTER LEDtube VLE 1200mm 13.1W/15.5W 840T8	-	13,1 W
64689900	MASTER LEDtube VLE 1200mm HO 14W 865 T8	50 to 60 Hz	14 W

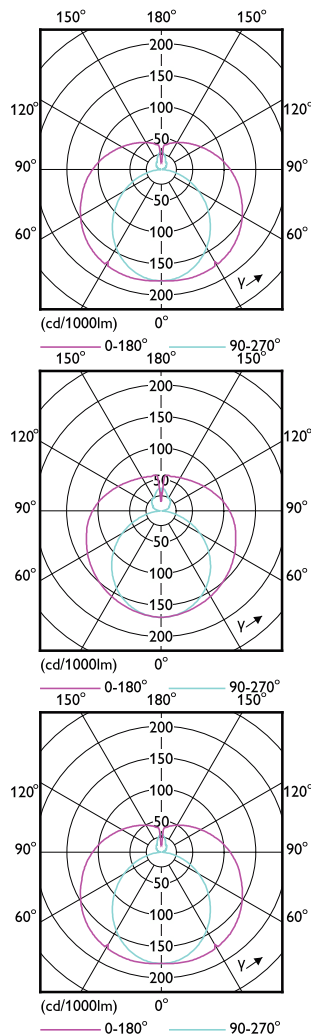
Temperatura

Order Code	Full Product Name	Temp. massima involucro (Nom)
13917700	MASTER LEDtube VLE 1500mm 19.3W/23W 830 T8	55 °C
13907800	MASTER LEDtube VLE 1200mm 13.1W/15.5W 830T8	55 °C
13921400	MASTER LEDtube VLE 1500mm 19.3W/23W 865 T8	55 °C
13919100	MASTER LEDtube VLE 1500mm 19.3W/23W 840 T8	55 °C
13915300	MASTER LEDtube VLE 1200mm 13.1W/15.5W 865T8	55 °C
64679000	MASTER LEDtube VLE 600mm HO 8W 830 T8	55 °C

Order Code	Full Product Name	Temp. massima involucro (Nom)
64681300	MASTER LEDtube VLE 600mm HO 8W 840 T8	55 °C
64683700	MASTER LEDtube VLE 600mm HO 8W 865 T8	55 °C
64693600	MASTER LEDtube VLE 1500mm HO 20.5W 840 T8	65 °C
64695000	MASTER LEDtube VLE 1500mm HO 20.5W 865 T8	65 °C
13913900	MASTER LEDtube VLE 1200mm 13.1W/15.5W 840T8	55 °C
64689900	MASTER LEDtube VLE 1200mm HO 14W 865 T8	60 °C

Approvazione e applicazione

Order Code	Full Product Name	Intervallo temperatura ambiente	Consumo energetico kWh/1000 h
13917700	MASTER LEDtube VLE 1500mm 19.3W/23W 830 T8	Da -20 a +45 °C	23 kWh
13907800	MASTER LEDtube VLE 1200mm 13.1W/15.5W 830T8	Da -20 a +45 °C	16 kWh
13921400	MASTER LEDtube VLE 1500mm 19.3W/23W 865 T8	Da -20 a +45 °C	23 kWh
13919100	MASTER LEDtube VLE 1500mm 19.3W/23W 840 T8	Da -20 a +45 °C	23 kWh
13915300	MASTER LEDtube VLE 1200mm 13.1W/15.5W 865T8	Da -20 a +45 °C	16 kWh
64679000	MASTER LEDtube VLE 600mm HO 8W 830 T8	Da -20 a +45 °C	8 kWh
64681300	MASTER LEDtube VLE 600mm HO 8W 840 T8	Da -20 a +45 °C	8 kWh
64683700	MASTER LEDtube VLE 600mm HO 8W 865 T8	Da -20 a +45 °C	8 kWh
64693600	MASTER LEDtube VLE 1500mm HO 20.5W 840 T8	Da -20 °C a 45 °C	21 kWh
64695000	MASTER LEDtube VLE 1500mm HO 20.5W 865 T8	Da -20 °C a 45 °C	21 kWh
13913900	MASTER LEDtube VLE 1200mm 13.1W/15.5W 840T8	Da -20 a +45 °C	16 kWh
64689900	MASTER LEDtube VLE 1200mm HO 14W 865 T8	Da -20 °C a 45 °C	14 kWh



Tubo LED MASTER Value EM/Mains T8

