



Αλλάξτε ρυθμίσεις φωτός χωρίς να αλλάξετε σποτ

Σποτ LED SceneSwitch

Ορισμένες καταστάσεις απαιτούν ψυχρό φως, άλλες χρειάζονται τη φιλική ατμόσφαιρα που δίνει η θερμή λάμψη. Με τους λαμπτήρες Philips SceneSwitch LEDspot, μπορείτε να έχετε διαφορετικές ρυθμίσεις φωτός από ένα μόνο σποτ. Και δεν χρειάζεστε ρυθμιστή έντασης! Βελτιστοποιήστε τον φωτισμό σας για χαλάρωση, χόμπι, αναψυχή ή εργασία. Απλά με το πάτημα ενός διακόπτη. Και αυτός είναι ο υφιστάμενος διακόπτης σας! Δεν απαιτείται πρόσθετη εγκατάσταση.

Οφέλη

- Δημιουργήστε το δικό σας σκηνικό με έναν λαμπτήρα, χρησιμοποιώντας απλά τον υφιστάμενο διακόπτη φωτός
- Δεν απαιτείται ρυθμιστής έντασης ή πρόσθετη εγκατάσταση
- Αυτόματη απομνημόνευση: ανακαλέστε αυτόματα την τελευταία ρύθμιση

Χαρακτηριστικά

- Πολλαπλές ρυθμίσεις φωτός με έναν λαμπτήρα
- Άμεση λειτουργία
- Ενσωματωμένο ολοκληρωμένο μνήμης

Εφαρμογή

- Εφαρμογές εσωτερικών χώρων με ανοικτά φωτιστικά (με ανοικτό/ελεύθερο χώρο τουλάχιστον 10 mm)
- Φωτισμός ανάδειξης και γενικός φωτισμός (π.χ. ξενοδοχεία, καταστήματα και γραφεία)

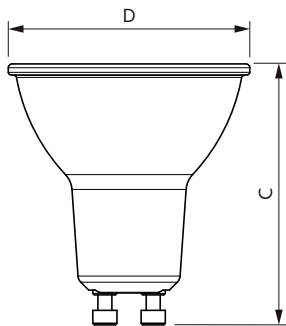
ΣΠΟΤ LED SceneSwitch

Versions

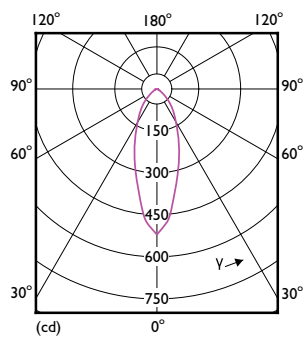


CorePro LEDspot MV 25W GU10 830 36D

Σχεδιάγραμμα διαστάσεων

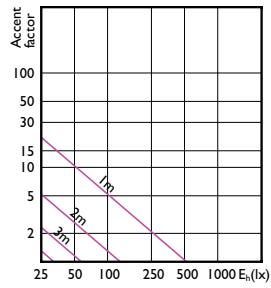


| Product | D | C |
|------------------------------------|-------|-------|
| LED SSW 50W GU10 WW 36D RF ND SRT4 | 50 mm | 54 mm |



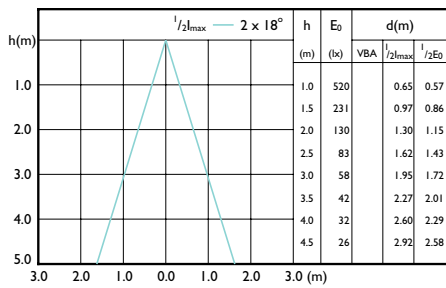
ΣΤΟΤ LED SceneSwitch

Accent Diagrams



Accent Diagram - LED SSW 50W GU10 WW 36D
RF ND SRT4

Beam Diagrams



Beam diagram - LED SSW 50W GU10 WW 36D
RF ND SRT4

