

Day-Brite

CFI

by ignify

443581579561

FSF

SURFACE FRAME

CAUTION: THE INSTALLATION AND SERVICING OF THIS PRODUCT SHOULD BE PERFORMED BY A QUALIFIED ELECTRICIAN OR SERVICE PERSONNEL

ATTENTION : L'INSTALLATION ET L'ENTRETIEN DE CE PRODUIT DOIVENT ÊTRE EFFECTUÉS PAR UN ÉLECTRICIEN OU UN MEMBRE DU PERSONNEL QUALIFIÉ.

FIGURE 3: DIMENSIONS

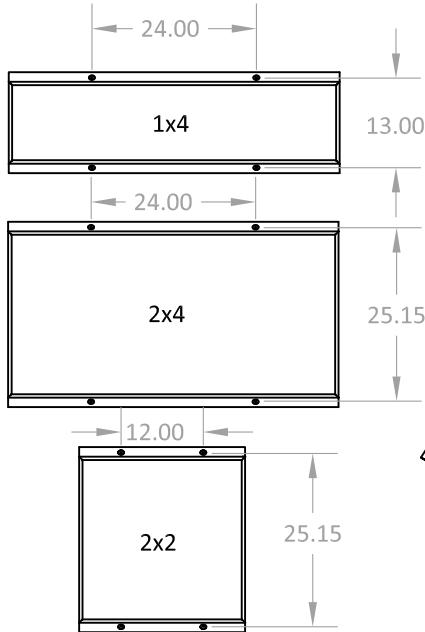


FIGURE 4: FRAME TO CEILING
FIGURE 4: CARDE AU PLAFOND

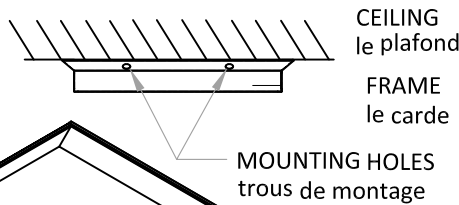


FIGURE 1

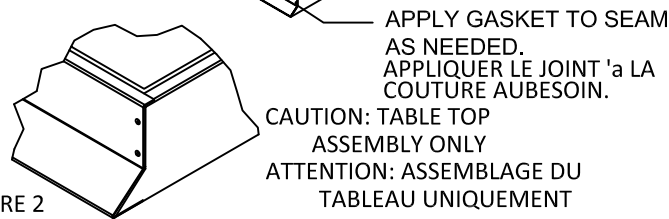


FIGURE 2

STEP 1: ASSEMBLE END PLATES TO SIDE PLATES. SEE FIGURE 1 & 2 (TABLE TOP ASSEMBLY ONLY)
ÉTAPE 1: ASSEMBLER LES PLAQUES D'EXTRÉMITÉ AUX PLAQUES LATÉRALES

. VOIR FIGURE 1 & 2 (ASSEMBLAGE DU TABLEAU UNIQUEMENT)

STEP 2: PREPARE CEILING USING THE DIMENSIONS PROVIDED IN FIGURE 3.

'ÉTAPE 2: PRÉPARER LE PLAFOND EN UTILISANT LES DIMENSIONS FOURNIES A' LA FIGURE 3.

STEP 3: PLACE LUMINAIRE IN FRAME.

'ÉTAPE 3: PLACEZ LE LUMINAIRE DANS LE CADRE.

STEP 4: MAKE WIRE CONNECTIONS WITH LUMINAIRE.

'ÉTAPE 4: FAITES DES RACCORDEMENTS DE FIL AVEC LUMINAIRE.

STEP 5: PLACE FRAME ON CEILING (FIGURE 4).

'ÉTAPE 5: PLACER LE CADRE SUR LE PLAFOND (FIGURE 4).

STEP 6: FASTEN FRAME TO CEILING THROUGH MOUNTING HOLES PROVIDED.

'ÉTAPE 6: FIXES LE CADRE AU PLAFOND VIA LES TROUS DE MONTAGE FOURNIS.

STEP 7: INSERT PLUGS SUPPLIED IN BAG PACK INTO HARDWARE ACCESS HOLES.

'ÉTAPE 7: INSÉRER LES BOUCHONS FOURNIS DANS LE SAC PACK DANS LES TROUS D'ACCÈS HARWARE.

CAUTION: Electrical luminaires are designed for permanent installation in ordinary (Non-Hazardous) locations in accordance with the National Electrical Code and all applicable local codes. Do not use in areas of limited ventilation or in high ambient enclosures. The lamp and luminaire operate at high temperatures, contact with combustible materials can cause fire and personal contact can cause severe burns.

ATTENTION: Ce luminaire a été conçu pour une installation permanente dans un emplacement régulier (non dangereux) et en conformité avec le Code électrique canadien et codes locaux applicables. Ne jamais installer dans un endroit où la ventilation est limitée ou dans des boîtiers où la température ambiante est très élevée. La lampe et le luminaire fonctionnent à des températures élevées, un contact avec des matériaux combustibles peut engendrer un incendie et un contact corporel peut causer de sévères brûlures.

JANUARY, 2019

www.day-brite.com

www.cfi-lighting.com

@2019 Signify Holding. All rights reserved. This document may be subject to change. No representation or warranty as to the accuracy or completeness of the information included herein is given and any liability for any action in reliance thereon is disclaimed. All trademarks are owned by Signify Holding or their respective owners.

Signify North America Corporation
200 Franklin Square Drive
Somerset, NJ 08873, USA
Phone: 855-486-2216

Signify Canada Ltd./Signify Canada Ltée.
281 Hillmount Road
Markham ON, Canada L6C 2S3
Phone: 800-668-9008