



LED TrueForce Core industrial y comercial (Gran altura – HPI/SON/HPL)

TForce Core HB 5Klm 60W E40 865 WV

LED HPI, T140 en forma de T, Solo red eléctrica, 60 W, CFL-i 55W, HID 40W, E40, 6500 K, 5000 lm, 15000 hora(s)

Las lámparas Philips TrueForce Core LED I&R son una solución LED fácil y de rápida recuperación para reemplazar lámparas de descarga de alta intensidad (HID, por sus siglas en inglés). Este producto trae consigo las ventajas del ahorro de energía y de la larga vida útil de los LED como reemplazo de HID y proporciona ahorros instantáneos con una baja inversión inicial. Gracias al tamaño adecuado de la lámpara y su distribución de luz, es muy fácil retroadaptar las lámparas TrueForce Core LED I&R y derivar el balasto existente, al mismo tiempo que se mejora la calidad de la iluminación.

Datos del producto

Información general		Información técnica sobre la luz	
Tapa-base	E40	Código de color	865 [CCT of 6500K]
Vida útil nominal	15,000 hora(s)	Ángulo de haz (nominal)	150 °
Ciclo del interruptor	50,000	Flujo luminoso	5,000 lm
Lighting Technology	LED HPI	Designación de color	luz natural fría
Periodo de garantía	1 años	Temperatura de color correlacionada (nominal)	6500 K
		Eficacia lumínica (promedio) (nominal)	83 lm/W
		Consistencia de color	<6

LED TrueForce Core industrial y comercial (Gran altura – HPI/SON/HPL)

Índice de producción de color (IRC)	80
LLMF al final de la vida útil nominal (nominal)	70 %
Photobiological safety according to EN 62471	RG1

Operación y aspectos eléctricos

Frecuencia de entrada	50 a 60 Hz
Consumo de energía	60 W
Tiempo de inicio (nominal)	0.5 s
Tiempo de calentamiento de hasta un 60 % de luz	0.5 s
Factor de potencia (fracción)	0.5
Voltaje (nominal)	110-240 V
Potencia equivalente (solo LED HID)	CFL-i 55W, HID 40W
Compatibilidad de balastos	Solo red eléctrica

Temperatura

T° estuche máxima (nominal)	78 °C
-----------------------------	-------

Controles y atenuación

Regulable	No
-----------	----

Mecánica y carcasa

Acabado de la luz	Blanco
-------------------	--------

Forma del foco	T140 en forma de T
Peso neto (pieza)	0.239 kg

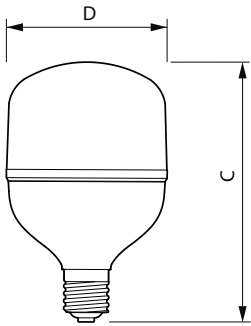
Aprobación y aplicación

Producto de ahorro de energía	Sí
Consumo energético kWh/1000 h	60 kWh
Cumple con el reglamento RoHS de la UE	Sí
Rango de temperatura ambiente	-20 a +45 °C

Información del producto

Nombre del producto del pedido	TForce Core HB 5Klm 60W E40 865 WV
Nombre del producto completo	TForce Core HB 5Klm 60W E40 865 WV
Full EOC	872016932321600
Código del pedido	929003759442
N.º de material (12NC)	929003759442
Numerador: cantidad por paquete	1
EAN/UPC: producto/caja	8720169323216
Numerador: paquetes por caja externa	6
EAN/UPC - Caja	8720169323223

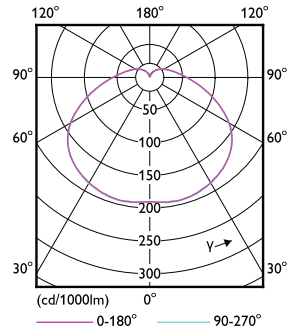
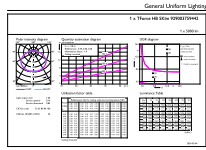
Plano de dimensiones



Product	D	C
TForce Core HB 5Klm 60W E40 865 WV	140 mm	227 mm

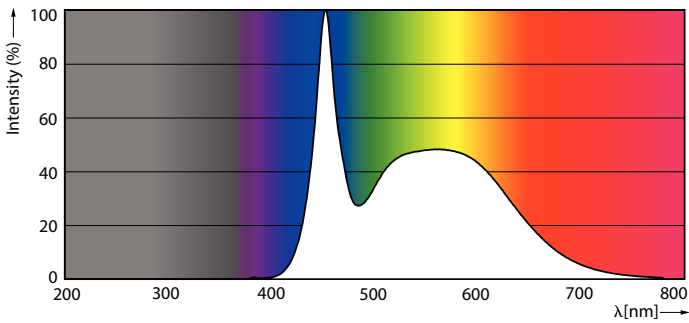
LED TrueForce Core industrial y comercial (Gran altura – HPI/SON/HPL)

Datos fotométricos



General uniform lighting - TForce Core HB 5Klm 60W E40 865 WV

Light Distribution Diagram - TForce Core HB 5Klm 60W E40 865 WV



Spectral Power Distribution Colour - TForce Core HB 5Klm 60W E40 865 WV

Lifetime



Life Expectancy Diagram



Lumen Maintenance Diagram - TForce Core HB 5Klm 60W E40 865 WV

LED TrueForce Core industrial y comercial (Gran altura – HPI/SON/HPL)

