



CorePro LEDcandle



CorePro LEDcandle ND 2.8-25W E14 827 B35 FR

CorePro, LEDbulb, B35, 25 W, E14, 2700 K, 250 lm, CRI 80, 15000 ore, Plastic

Lampa de tip lumânare CorePro LEDcandle este proiectată pentru înlocuirea vechilor lămpi cu incandescentă. Este compatibilă cu instalațiile cu dulie E14 fiind un produs atractiv mai ales pentru candelabre. Lămpile cu LED asigură reduceri impresionante ale consumului de energie și minimizează costurile de întreținere. Acestea sunt disponibile atât în varianta cu glob clar cât și mat.

Catalog de date

| Informații generale | |
|--------------------------------------------------------------------------------------------------|--------------------|
| Baza elementului de fixare | E14 |
| Durată de viață nominală | 15.000 ore |
| Ciclu de comutare | 50.000 |
| Lighting Technology | LEDbulb |
| Perioadă de garanție | 2 ani |
| Date tehnice lumină | |
| Cod culoare | 827 [CCT of 2700K] |
| Flux luminos | 250 lm |
| Denumirea culorii | Alb cald (WW) |
| Temperatură de culoare corelată (nom.) | 2700 K |
| Randament luminos (nominal) (nom.) | 89,00 lm/W |
| Consistență culori | <6 |
| Indice de redare a culorilor (IRC) | 80 |
| Factorul de menținere a fluxului luminos al lămpii la sfârșitul duratei de viață nominale (nom.) | 70 % |

| Photobiological safety according to EN 62471 | RG1 |
|----------------------------------------------|------------------------|
| Funcționare și sistem electric | |
| Frecvență linie | 50 to 60 Hz |
| Frecvență de intrare | De la 50 până la 60 Hz |
| Consum de curent | 2,8 W |
| Curent lampă (nom.) | 28 mA |
| Echivalent putere | 25 W |
| Timp de pornire (nom.) | 0,5 s |
| Timp de încălzire până la 60% lumină | 0.5 s |
| Factor de putere (fracție) | 0.41 |
| Tensiune (nom.) | 220-240 V |
| Temperatură | |
| Maximum T-case (nom.) | 63 °C |

CorePro LEDcandle

Sisteme de comandă și reglarea intensității luminoase

| | |
|------------------------------------|----|
| Cu reglarea intensității luminoase | Nu |
|------------------------------------|----|

Sistem mecanic și carcasă

| | |
|------------------------|----------|
| Finisaj bec | Mat |
| Material bec | Plastic |
| Formă bec | B35 |
| Greutate netă (bucată) | 0,040 kg |

Aprobare și aplicație

| | |
|----------------------------------|--------------------------|
| Clasă de eficiență energetică | F |
| Consum de energie kWh/1000 h | 3 kWh |
| Număr de înregistrare EPREL | 453194 |
| Marcaj CE | Da |
| În conformitate cu RoHS | Da |
| EyeComfort | Da |
| Valoare pâlpâire (PstLM) | 1 |
| Valoare efect stroboscopic (SVM) | 0,4 |
| Interval temperatură ambientală | De la -20 până la +45 °C |

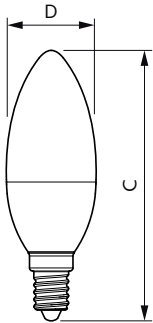
Condiții de utilizare

| | |
|-------------------------------------------------|----|
| poate fi folosit în corpuri de iluminat închise | No |
|-------------------------------------------------|----|

Date despre produs

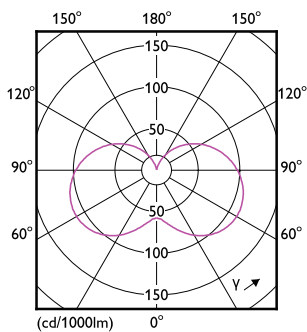
| | |
|--------------------------------------|---------------------------------------------|
| Nume comandă produs | CorePro candle ND 2.8-25W E14 827 B35 FR |
| Numele complet al produsului | CorePro LEDcandle ND 2.8-25W E14 827 B35 FR |
| Full EOC | 871951431240100 |
| Cod de comandă | 31240100 |
| Număr material (12NC) | 929002966802 |
| Numărător – Cantitate per pachet | 1 |
| EAN/UPC – Produs/Cutie | 8719514312401 |
| Numărător SAP – Pachete per exterior | 10 |
| EAN/UPC – Cutie | 8719514312418 |

Cote

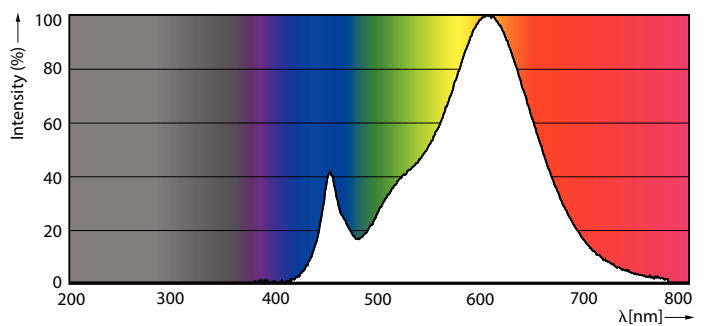


| Product | D | C |
|------------------------------------------|-------|--------|
| CorePro candle ND 2.8-25W E14 827 B35 FR | 35 mm | 106 mm |

Date fotometrice



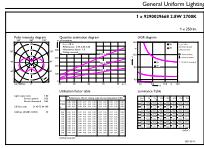
Light Distribution Diagram - CorePro candle ND 2.8-25W E14 827 B35 FR



Spectral Power Distribution Colour - CorePro candle ND 2.8-25W E14 827 B35 FR

CorePro LEDcandle

Date fotometrice



General Parameters 43
Photometry 44
Page 11

General uniform lighting - CorePro candle ND 2.8-25W E14 827 B35 FR

Durată de viață



Life Expectancy Diagram



Lumen Maintenance Diagram - CorePro candle ND 2.8-25W E14 827 B35 FR

