



Luz empotrable externa fina DL252

DL252 G2 SF SQ LED 2000 30K 24W 11" WV

Luz empotrable externa fina DL252, 24 W, 2000 lm, 3000 K, Haz de luz ancho, Blanco

Una familia completa que brinda luz superior con una gran uniformidad y seguridad. Elige el mejor ajuste para cada proyecto, desde múltiples potencias en vatios/ paquetes lumínicos y disfruta el gran rendimiento confiable sin mantenimiento.

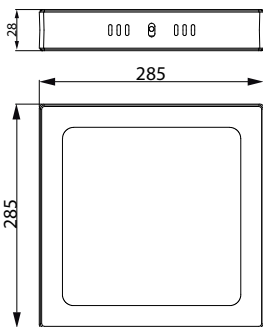
Datos del producto

Información general		Ampliación del haz de luz de la luminaria	
Fuente de luz reemplazable	No		110°
Cantidad de unidades de equipos	1 unidad	Operación y aspectos eléctricos	
Controlador incluido	Sí	Voltaje de entrada	110 a 240 V
Vida útil nominal	25.000 hora(s)	Frecuencia de línea	50 or 60 Hz
Ciclo del interruptor	12.500	Frecuencia de entrada	50 o 60 Hz
Lighting Technology	LED	Corriente de irrupción	55 A
Nivel	Valor	Tiempo de irrupción	0,1 ms
Período de garantía	1 años	Consumo de energía	24 W
Información técnica sobre la luz		Factor de potencia (fracción)	0.5
Flujo luminoso	2.000 lm	Conexión	Unidad de conexiones de 2 polos
Temperatura de color correlacionada (nominal)	3000 K	Cable	Cable de 0,2 m sin enchufe
Eficacia lumínica (promedio) (nominal)	83,00 lm/W	Cantidad de productos en MCB de 16 A Tipo B)	28
Índice de producción de color (IRC)	80	Apta para aplicaciones de alternado aleatorio	No
Color de la fuente de luz	830 blanco cálido	Clase de protección IEC	Clase de seguridad II
Tipo óptico	Haz de luz ancho		

Luz empotrable externa fina DL252

Controles y atenuación	
Regulable	No
Controlador/unidad de potencia/ transformador	Unidad de fuente de alimentación (encendido/apagado)
Salida lumínica constante	No
Mecánica y carcasa	
Material de la carcasa	Metal
Material del reflector	-
Material óptico	Poliestireno
Material de cubierta/lente óptico	Polipropileno
Material de fijación	Acero
Color de la carcasa	Blanco
Acabado de cubierta/lente óptico	Mate
Longitud total	285 mm
Ancho total	285 mm
Altura total	28 mm
Diámetro total	285 mm
Dimensiones (alto x ancho x profundidad)	28 x 285 x 285 mm
	0,725 kg
Código de protección de ingreso	IP20 [Protección para los dedos]
Código de protección de impacto mec.	IK01 [0,15 J]
Peso neto (pieza)	0,725 kg
Aprobación y aplicación	
Prueba de resplandor del cable	Temperatura de 650 °C, duración de 30 s
Marca de inflamabilidad	Para montaje en superficies normalmente inflamables
Cumple con el reglamento RoHS de la UE	Sí


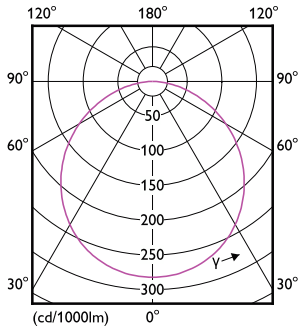
Plano de dimensiones



	2 años
EyeComfort	Sí
Rango de temperatura ambiente	-20 a +40 °C
Rendimiento inicial (cumple con normas IEC)	
Tolerancia del flujo luminoso	+10%/-15%
Cromaticidad inicial	(0.440, 0.403) <6
Tolerancia del consumo de energía	+10%/-20%
Rendimiento a lo largo del tiempo (cumple con normas IEC)	
Tasa de falla del controlador a 5000 h	0,05 %
Vida útil media L70B50	25.000 hora(s)
Información del producto	
Nombre del producto del pedido	DL252 G2 SF SQ LED 2000 30K 24W 11" WV
Nombre del producto completo	DL252 G2 SF SQ LED 2000 30K 24W 11" WV
Full EOC	871869974917000
Descripción de código local	Panel de Aplicar Cuadrado 28x28 24W/830
Código del pedido	929002636401
N.º de material (12NC)	929002636401
Código local	929002636401
Numerador: cantidad por paquete	1
EAN/UPC: producto/caja	8718699749170
Numerador: paquetes por caja externa	12
EAN/UPC - Caja	8718699749187

Luz empotrable externa fina DL252

Datos fotométricos



Light Distribution Diagram - DL252 G2 SF SQ LED 2000 30K 24W 11'' WV

General uniform lighting - DL252 G2 SF SQ LED 2000 30K 24W 11'' WV

