



Trueforce Core LED SON-T



TForce Core LED road 40W 740 E40 MV

CorePro, LED SON-T, Tubulaire, Alimentation principale uniquement, 40 W, SON-T 100W, E40, 4000 K, 7500 lm, CRI 70, 25000 h

Les lampes Philips CorePro LED HID SON-T offrent une solution LED simple avec retour rapide sur investissement conçue pour remplacer les lampes à décharge à haute intensité (HID). Cette nouvelle génération de produits remplace les lampes HID en apportant l'efficacité énergétique et la longue durée de vie des LED, tout en permettant de réaliser des économies immédiates avec un faible investissement initial. De plus, elles sont conçues pour avoir la même taille de lampe et la même répartition lumineuse que les autres lampes HID, de sorte que vous ne remarquerez jamais la différence. Tout cela grâce à notre technologie de filament LED haute puissance. De plus, la conception IP65 une utilisation pour des applications extérieures.

Mises en garde et sécurité

· Veuillez vous référer à la notice d'installation ou consulter un représentant Philips Lighting pour le schéma de câblage et les instructions.

Données du produit

Informations générales		Garantie	
Culot	E40		3 ans
Durée de vie nominale	25 000 h	Données techniques de l'éclairage	
Nombre de cycles d'allumage	50 000	Code couleur	740 [CCT of 4000K]
Type de lampe	LED SON-T	Angle du faisceau (nom.)	330 degré(s)
Référence de mesure de flux	Sphere	Flux lumineux	7 500 lm

Trueforce Core LED SON-T

Désignation de la couleur	Blanc froid (CW)
Température de couleur corrélée (nom.)	4000 K
Efficacité lumineuse (nominale)	187 lm/W
Cohérence des couleurs	<6
Indice de rendu de couleur (IRC)	70
LLMF à la fin de la durée de vie nominale (nom.)	70 %
Sécurité photobiologique selon EN 62471	RG1

Fonctionnement et électricité

Fréquence linéaire	50 to 60 Hz
Fréquence d'entrée	50 à 60 Hz
Consommation électrique	40 W
Courant lampe (nom.)	178 mA
Heure de démarrage (nom.)	0,5 s
Temps de chauffe à 60 %	0,5 s
Facteur de puissance (fraction)	0,9
Tension (nom.)	220-240 V
Courant d'appel sur secteur	24,5
Nb lampe maxi sur disjoncteur type B 10A – Secteur	11
Nb lampe maxi sur MCB B type 10A – Ballast EM sans condensateur de compensation.	-
Nb lampe maxi sur MCB B type 10A – Ballast EM avec condensateur de compensation.	-
Nb lampe maxi sur disjoncteur type B 16A – Secteur	18
Nb lampe maxi sur MCB B type 16A – Ballast EM sans condensateur de compensation.	-
Nb lampe maxi sur MCB B type 16A – Ballast EM avec condensateur de compensation.	-
Équivalent en puissance (LED HID uniquement)	SON-T 100W
Compatibilité des ballasts	Alimentation principale uniquement

Température

Température maximale du produit (nom.)	49 °C
--	-------

Commandes et gradation

Variation de l'intensité lumineuse	Non
------------------------------------	-----

Mécanique et boîtier

Finition ampoule	Transparent
Matériaux des lampes	Verre
Forme de la lampe	Tubulaire
Poids net (pièce)	0,157 kg

Approbation et application

Classe d'efficacité énergétique	B
Produit à faible consommation	Oui
Consommation d'énergie kWh/1 000 h	40 kWh
Numéro d'enregistrement EPREL	574360
Marquage CE	Oui
Conforme à RoHS	Oui
Valeur de scintillement (PstLM)	1
Valeur d'effet stroboscopique (SVM)	2
Gamme de températures ambiantes	-30 à +45 °C

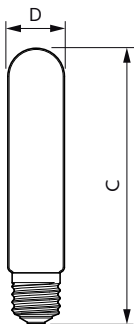
Conditions d'application

peut-il être utilisé dans des luminaires fermés ?	Yes
---	-----

Données du produit

Nom du produit de la commande	TForce Core LED road 40W 740 E40 MV
Nom de produit complet	TForce Core LED road 40W 740 E40 MV
Code EOC	871951431635500
Code de commande	31635500
Code 12NC	929002485302
Numérateur - Quantité par kit	1
Code EAN – Produit/Boîte	8719514316355
Conditionnement par carton	6
Codes EAN/UPC - Boîte	8719514316362


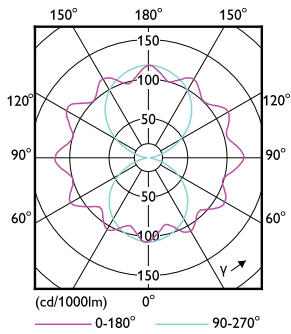
Schéma dimensionnel



Product	D	C
TForce Core LED road 40W 740 E40 MV	46 mm	225 mm

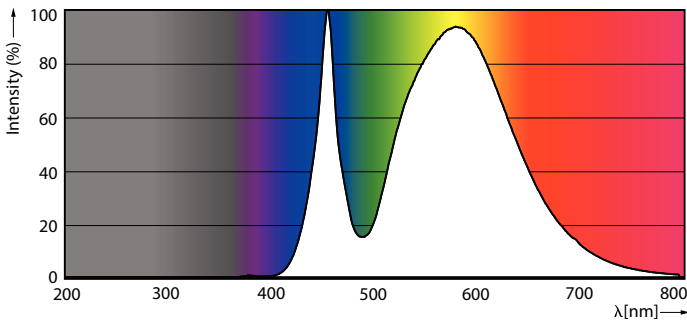
Trueforce Core LED SON-T

Données photométriques



Light Distribution Diagram - TForce Core LED road 40W 740 E40 MV

General uniform lighting - TForce Core LED road 40W 740 E40 MV



Spectral Power Distribution Colour - TForce Core LED road 40W 740 E40 MV

Durée de vie



Life Expectancy Diagram



Lumen Maintenance Diagram - TForce Core LED road 40W 740 E40 MV

Trueforce Core LED SON-T

