



# LuxSpace Accent Compact réglable

## RS771B 39S/840 PSU-E WB WH

LuxSpace Accent Compact réglable, Recessed, 29 W, D125 mm, 4200 lm, 4000 K, Faisceau extensif, Réflecteur PerfectAccent, Blanc, IP20

Recessed, D125 mm, Aluminium, Blanc, Blanc de sécurité (RAL9003), Encastré, Bloc d'alimentation externe (Marche/Arrêt), 4200 lm, 29 W, 147 lm/W, 4000 K, (0.382,0.380)<3, Faisceau extensif, Réflecteur PerfectAccent, IP20 | Protection des doigts, IK02 | 0,2 J standard, Classe de sécurité II, 2 connecteurs à poussoir 2 pôles

### Mises en garde et sécurité

- Toutes les données photométriques sont calculées sans la vitre de protection en option. Le flux doit être réduit de 3,5 % lorsqu'une vitre de protection est utilisée
- Le nettoyage de l'optique ne doit être effectué qu'avec de l'air comprimé. Il est interdit de toucher la LED ou le réflecteur. Pour les zones de préparation alimentaire et les environnements à taux de poussière élevé, l'utilisation de la vitre de protection en option est fortement recommandée, car elle peut être nettoyée à l'aide d'un chiffon en microfibre (sec)
- Avant toute opération de maintenance, il faut éteindre le luminaire et le laisser refroidir
- Le produit doit être installé hors de portée de bras. La manipulation du produit lorsque celui-ci est encore chaud n'est possible qu'avec un gant isolant

### Données du produit

Informations générales		Valeur ajoutée	
Source lumineuse remplaçable	Non	Garantie	Premium
Nombre d'appareillages	1 unité	Garantie	5 ans
Driver inclus	Oui	Données techniques de l'éclairage	
Service Tag	Oui	Flux lumineux	4.200 lm
Type de lampe	LED	Température de couleur corrélée (nom.)	4000 K

# LuxSpace Accent Compact réglable

Efficacité lumineuse (nominale)	147 lm/W
Indice de rendu de couleur (IRC)	>80
Angle d'ouverture du faisceau de la source lumineuse	120 degré(s)
Température de couleur	840 blanc neutre
Type d'optique	Faisceau extensif
Diffusion du faisceau de lumière du luminaire	36°
Indice UGR	22

## Fonctionnement et électricité

Tension d'entrée	220 à 240 V
Fréquence linéaire	50 to 60 Hz
Consommation électrique CLO initiale	- W
Consommation électrique CLO moyenne	- W
Courant d'appel	11,1 A
Durée courant d'appel	250 ms
Consommation électrique	29 W
Facteur de puissance (fraction)	0.9
Connexion	2 connecteurs à poussoir 2 pôles
Câble	-
Nombre de produits par disjoncteur de 16 A type B	49
Convient pour la commutation aléatoire	Non
Classe de protection CEI	Classe de sécurité II
Distorsion harmonique totale	20 %

## Commandes et gradation

Variation de l'intensité lumineuse	Non
Driver / unité d'alimentation électrique / transformateur	Bloc d'alimentation externe (Marche/Arrêt)
Flux lumineux constant	Non
Niveau de gradation maximal	Non applicable

## Mécanique et boîtier

Matériaux du corps	Aluminium
Matériaux du réflecteur	Revêtu en aluminium et polycarbonate
Matériaux optiques	Aluminium et polycarbonate
Matériaux du cache optique/de la lentille	-
Matériaux de fixation	-
Couleur du corps	Blanc
Finition du cache optique/de la lentille	-
Finition du réflecteur	Réflecteur PerfectAccent
Longueur totale	0 mm
Largeur totale	0 mm
Hauteur totale	130 mm
Diamètre total	130 mm
Dimensions (hauteur x largeur x profondeur)	130 x 0 x 0 mm
Indice de protection	IP20 [Protection des doigts]
Protection contre les chocs mécaniques	IK02 [0,2 J standard]
Montage	Encastré
Poids net (pièce)	0,800 kg

## Approbation et application

Essai au fil incandescent	Température 650 °C, durée 30 s
Inflammabilité	Pour montage sur surfaces normalement inflammables
Marquage CE	Oui
Marquage ENEC	Marquage ENEC
Risque photobiologique	Photobiological risk group 1 @200mm to EN62778
Conforme à RoHS	Oui
Performance température ambiante Tq	25 °C
Valeur de scintillement (PstLM)	1
Valeur d'effet stroboscopique (SVM)	0,5
Gamme de températures ambiantes	+10 à +35 °C

## Performances initiales

Tolérance de flux lumineux	+/-10%
Chromaticité initiale	(0.382,0.380)<3
Tolérance de consommation électrique	+/-10%
Écart type de chromaticité (ellipse de McAdam)	SDCM≤3

## Durées de vie (conformes IES)

Taux de défaillance de l'appareillage à la durée de vie utile moyenne de 50 000 h	10 %
Taux de défaillance de l'appareillage à la durée de vie utile moyenne de 100 000 h	10 %
Flux lumineux sortant à la durée de vie utile moyenne* de 50 000 h	L90
Flux lumineux sortant à la durée de vie utile moyenne* de 100 000 h	L85

## Données sur la durabilité

Évaluation de la durabilité	Signify Circle
Catégorie de réparation	Classe de réparation B : pilote et source lumineuse du luminaire remplaçables par un technicien de maintenance. Les pièces et la documentation sont disponibles pendant une période prolongée.
Carbone incorporé (A1-A3)	13,8 kg CO <sub>2</sub> e
Ratio de matière non vierge du produit	7,53 %
Taux de contenu recyclable du produit fini	44,2 %
Potentiel de réchauffement global (PRG) total B6 (kg CO <sub>2</sub> eq) Unité déclarée	Veillez calculer en utilisant la valeur de votre mix énergétique local : Puissance (unité déclarée) (kW) * Durée de vie (unité déclarée) (h) * mix énergétique (kg CO <sub>2</sub> eq / kWh)
Unité fonctionnelle PRG total B6 (équivalent CO <sub>2</sub> en kg)	Veillez calculer en utilisant votre valeur de mix énergétique local : Puissance déclarée (kW) * 1 000 (lm) / flux lumineux déclaré (lm) *

# LuxSpace Accent Compact réglable

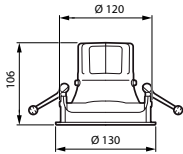
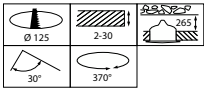
35 000 (h) \* mix énergétique (kg  
CO2 éq / kWh)

Code de commande local	8718699979027
Numérateur - Quantité par kit	1
Code EAN – Produit/Boîte	8718699979027
Conditionnement par carton	1
Codes EAN/UPC – Boîte	8718699979027
Code famille de produits	RS771B [LUXSPACE ACCENT COMPACT ADJUSTABLE]

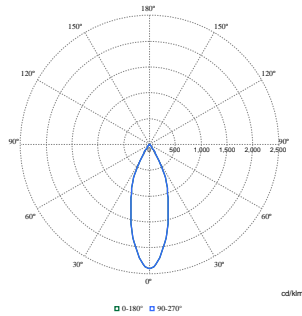
## Données du produit

Nom du produit de la commande	RS771B 39S/840 PSU-E WB WH
Nom de produit complet	RS771B 39S/840 PSU-E WB WH
Code EOC	871869997902700
Code de commande	8718699979027
Code 12NC	910505101587

## Schéma dimensionnel



## Données photométriques



Polar Normal (separate) - RS770BI - 910505101587

